



RELATÓRIO ANALÍTICO - COMPOSIÇÕES AUXILIARES

DATA :

OBRA:	CONSTRUÇÃO DE PRAÇA NO MUNICÍPIO DE BARÃO DE GRAJAÚ/MA.		
DESCRIÇÃO:	CONCORRÊNCIA ELETRÔNICA Nº 003/2025	FLS. Nº	802
LOCAL:	BARÃO DE GRAJAÚ/MA.	PROC. Nº	106/2025
CLIENTE:	PREFEITURA MUNICIPAL DE BARÃO DE GRAJAÚ/MA.	RUBRICA:	10

VALOR MÃO DE OBRA:	0,30
VALOR MATERIAL:	9,46
VALOR EQUIPAMENTOS:	0,00

92799 CORTE E DOBRA DE AÇO CA-60, DIÂMETRO DE 4,2 MM. AF_06/2022 (KG)

Material	FONTE	UNID	COEFICIENTE	PREÇO UNITÁRIO	TOTAL	
00043059	ACO CA-60, 4,2 MM, OU 5,0 MM, OU 6,0 MM, OU 7,0 MM, VERGALHAO	SINAPI	KG	1,07000000	7,60	8,13
TOTAL Material:					8,13	

Mão de Obra com Encargos Complementares	FONTE	UNID	COEFICIENTE	PREÇO UNITÁRIO	TOTAL	
88238	AJUDANTE DE ARMADOR COM ENCARGOS COMPLEMENTARES	SINAPI	H	0,01368000	22,94	0,31
88245	ARMADOR COM ENCARGOS COMPLEMENTARES	SINAPI	H	0,08397000	27,83	2,33
TOTAL Mão de Obra com Encargos Complementares:					2,64	

VALOR:	10,77
VALOR ENCARGOS (90.08%):	0,85
VALOR MÃO DE OBRA:	1,80
VALOR MATERIAL:	8,13
VALOR EQUIPAMENTOS:	0,00

92800 CORTE E DOBRA DE AÇO CA-60, DIÂMETRO DE 5,0 MM. AF_06/2022 (KG)

Material	FONTE	UNID	COEFICIENTE	PREÇO UNITÁRIO	TOTAL	
00043059	ACO CA-60, 4,2 MM OU 5,0 MM, OU 6,0 MM, OU 7,0 MM, VERGALHAO	SINAPI	KG	1,07000000	7,60	8,13
TOTAL Material:					8,13	

Mão de Obra com Encargos Complementares	FONTE	UNID	COEFICIENTE	PREÇO UNITÁRIO	TOTAL	
88238	AJUDANTE DE ARMADOR COM ENCARGOS COMPLEMENTARES	SINAPI	H	0,00855000	22,94	0,19
88245	ARMADOR COM ENCARGOS COMPLEMENTARES	SINAPI	H	0,05229000	27,83	1,45
TOTAL Mão de Obra com Encargos Complementares:					1,64	

VALOR:	9,77
VALOR ENCARGOS (90.08%):	0,53
VALOR MÃO DE OBRA:	1,11
VALOR MATERIAL:	8,13
VALOR EQUIPAMENTOS:	0,00

95308 CURSO DE CAPACITAÇÃO PARA AJUDANTE DE ARMADOR (ENCARGOS COMPLEMENTARES) - HORISTA (H)

Mão de Obra	FONTE	UNID	COEFICIENTE	PREÇO UNITÁRIO	TOTAL	
00006114	AJUDANTE DE ARMADOR (HORISTA)	SINAPI	H	0,01328000	14,08	0,18
TOTAL Mão de Obra:					0,18	

VALOR:	0,18
VALOR ENCARGOS (90.08%):	0,09
VALOR MÃO DE OBRA:	0,18

**RELATÓRIO ANALÍTICO - COMPOSIÇÕES AUXILIARES**

DATA :

OBRA:	CONSTRUÇÃO DE PRAÇA NO MUNICÍPIO DE BARÃO DE GRAJAÚ/MA.		
DESCRIÇÃO:	CONCORRÊNCIA ELETRÔNICA Nº 003/2025	FLS. Nº	802
LOCAL:	BARÃO DE GRAJAÚ/MA.	PROC. Nº	106/2025
CLIENTE:	PRÉFECTURA MUNICIPAL DE BARÃO DE GRAJAÚ/MA.	RUBRICA:	10

VALOR MATERIAL:	0,00
VALOR EQUIPAMENTOS:	0,00

95309 CURSO DE CAPACITAÇÃO PARA AJUDANTE DE CARPINTEIRO (ENCARGOS COMPLEMENTARES) - HORISTA (H)

Mão de Obra	FONTE	UNID	COEFICIENTE	PREÇO UNITÁRIO	TOTAL	
00006117	CARPINTEIRO AUXILIAR (HORISTA)	SINAPI	H	0,01699000	14,08	0,23
TOTAL Mão de Obra:					0,23	
VALOR:					0,23	
VALOR ENCARGOS (90.08%):					0,11	
VALOR MÃO DE OBRA:					0,23	
VALOR MATERIAL:					0,00	
VALOR EQUIPAMENTOS:					0,00	

95314 CURSO DE CAPACITAÇÃO PARA ARMADOR (ENCARGOS COMPLEMENTARES) - HORISTA (H)

Mão de Obra	FONTE	UNID	COEFICIENTE	PREÇO UNITÁRIO	TOTAL	
00000378	ARMADOR (HORISTA)	SINAPI	H	0,01328000	18,90	0,25
TOTAL Mão de Obra:					0,25	
VALOR:					0,25	
VALOR ENCARGOS (90.08%):					0,12	
VALOR MÃO DE OBRA:					0,25	
VALOR MATERIAL:					0,00	
VALOR EQUIPAMENTOS:					0,00	

95316 CURSO DE CAPACITAÇÃO PARA AUXILIAR DE ELETRICISTA (ENCARGOS COMPLEMENTARES) - HORISTA (H)

Mão de Obra	FONTE	UNID	COEFICIENTE	PREÇO UNITÁRIO	TOTAL	
00000247	AJUDANTE DE ELETRICISTA (HORISTA)	SINAPI	H	0,04297000	16,19	0,69
TOTAL Mão de Obra:					0,69	
VALOR:					0,69	
VALOR ENCARGOS (90.08%):					0,33	
VALOR MÃO DE OBRA:					0,69	
VALOR MATERIAL:					0,00	
VALOR EQUIPAMENTOS:					0,00	

95317 CURSO DE CAPACITAÇÃO PARA AUXILIAR DE ENCANADOR OU BOMBEIRO HIDRÁULICO (ENCARGOS COMPLEMENTARES) - HORISTA (H)

Mão de Obra	FONTE	UNID	COEFICIENTE	PREÇO UNITÁRIO	TOTAL	
00000246	AUXILIAR DE ENCANADOR OU BOMBEIRO HIDRAULICO (HORISTA)	SINAPI	H	0,02070000	14,08	0,29
TOTAL Mão de Obra:					0,29	
VALOR:					0,29	
VALOR ENCARGOS (90.08%):					0,14	
VALOR MÃO DE OBRA:					0,29	

**RELATÓRIO ANALÍTICO - COMPOSIÇÕES AUXILIARES**

DATA :

OBRA:	CONSTRUÇÃO DE PRAÇA NO MUNICÍPIO DE BARÃO DE GRAJAÚ/MA.		
DESCRIÇÃO:	CONCORRÊNCIA ELETRÔNICA Nº 003/2025	FLS. Nº	803
LOCAL:	BARÃO DE GRAJAÚ/MA.	PROC. Nº	10612025
CLIENTE:	PREFEITURA MUNICIPAL DE BARÃO DE GRAJAÚ/MA.	RUBRICA:	10

VALOR MATERIAL:	0,00
VALOR EQUIPAMENTOS:	0,00

95320 CURSO DE CAPACITAÇÃO PARA AUXILIAR DE SERRALHEIRO (ENCARGOS COMPLEMENTARES) - HORISTA (H)

Mão de Obra	FONTE	UNID	COEFICIENTE	PREÇO UNITÁRIO	TOTAL	
0000252	AJUDANTE DE SERRALHEIRO (HORISTA)	SINAPI	H	0,01328000	14,08	0,18
TOTAL Mão de Obra:					0,18	
VALOR:					0,18	
VALOR ENCARGOS (90.08%):					0,09	
VALOR MÃO DE OBRA:					0,18	
VALOR MATERIAL:					0,00	
VALOR EQUIPAMENTOS:					0,00	

95329 CURSO DE CAPACITAÇÃO PARA CARPINTEIRO DE ESQUADRIA (ENCARGOS COMPLEMENTARES) - HORISTA (H)

Mão de Obra	FONTE	UNID	COEFICIENTE	PREÇO UNITÁRIO	TOTAL	
00001214	CARPINTEIRO DE ESQUADRIAS (HORISTA)	SINAPI	H	0,01699000	18,90	0,32
TOTAL Mão de Obra:					0,32	
VALOR:					0,32	
VALOR ENCARGOS (90.08%):					0,16	
VALOR MÃO DE OBRA:					0,32	
VALOR MATERIAL:					0,00	
VALOR EQUIPAMENTOS:					0,00	

95330 CURSO DE CAPACITAÇÃO PARA CARPINTEIRO DE FÔRMAS (ENCARGOS COMPLEMENTARES) - HORISTA (H)

Mão de Obra	FONTE	UNID	COEFICIENTE	PREÇO UNITÁRIO	TOTAL	
00001213	CARPINTEIRO DE FORMAS (HORISTA)	SINAPI	H	0,01328000	18,90	0,25
TOTAL Mão de Obra:					0,25	
VALOR:					0,25	
VALOR ENCARGOS (90.08%):					0,12	
VALOR MÃO DE OBRA:					0,25	
VALOR MATERIAL:					0,00	
VALOR EQUIPAMENTOS:					0,00	

95332 CURSO DE CAPACITAÇÃO PARA ELETRICISTA (ENCARGOS COMPLEMENTARES) - HORISTA (H)

Mão de Obra	FONTE	UNID	COEFICIENTE	PREÇO UNITÁRIO	TOTAL	
00002436	ELETRICISTA (HORISTA)	SINAPI	H	0,04297000	21,73	0,93
TOTAL Mão de Obra:					0,93	
VALOR:					0,93	
VALOR ENCARGOS (90.08%):					0,44	
VALOR MÃO DE OBRA:					0,93	
VALOR MATERIAL:					0,00	

**RELATÓRIO ANALÍTICO - COMPOSIÇÕES AUXILIARES**

DATA :

OBRA:	CONSTRUÇÃO DE PRAÇA NO MUNICÍPIO DE BARÃO DE GRAJAÚ/MA.		
DESCRIÇÃO:	CONCORRÊNCIA ELETRÔNICA Nº 003/2025	FLS. Nº	804
LOCAL:	BARÃO DE GRAJAÚ/MA.	PROC. Nº	106/2025
CLIENTE:	PREFEITURA MUNICIPAL DE BARÃO DE GRAJAÚ/MA.	RUBRICA:	10

VALOR EQUIPAMENTOS: 0,00

95335 CURSO DE CAPACITAÇÃO PARA ENCANADOR OU BOMBEIRO HIDRÁULICO (ENCARGOS COMPLEMENTARES) - HORISTA (H)

Mão de Obra	FONTE	UNID	COEFICIENTE	PREÇO UNITÁRIO	TOTAL	
00002696	ENCANADOR OU BOMBEIRO HIDRAULICO (HORISTA)	SINAPI	H	0,02070000	18,90	0,39

TOTAL Mão de Obra: 0,39

VALOR: 0,39

VALOR ENCARGOS (90.08%): 0,19

VALOR MÃO DE OBRA: 0,39

VALOR MATERIAL: 0,00

VALOR EQUIPAMENTOS: 0,00

95401 CURSO DE CAPACITAÇÃO PARA ENCARREGADO GERAL (ENCARGOS COMPLEMENTARES) - HORISTA (H)

Mão de Obra	FONTE	UNID	COEFICIENTE	PREÇO UNITÁRIO	TOTAL	
00004083	ENCARREGADO GERAL DE OBRAS (HORISTA)	SINAPI	H	0,02442000	23,76	0,58

TOTAL Mão de Obra: 0,58

VALOR: 0,58

VALOR ENCARGOS (90.08%): 0,28

VALOR MÃO DE OBRA: 0,58

VALOR MATERIAL: 0,00

VALOR EQUIPAMENTOS: 0,00

95402 CURSO DE CAPACITAÇÃO PARA ENGENHEIRO CIVIL DE OBRA JÚNIOR (ENCARGOS COMPLEMENTARES) - HORISTA (H)

Mão de Obra	FONTE	UNID	COEFICIENTE	PREÇO UNITÁRIO	TOTAL	
00002706	ENGENHEIRO CIVIL DE OBRA JUNIOR (HORISTA)	SINAPI	H	0,01699000	93,30	1,58

TOTAL Mão de Obra: 1,58

VALOR: 1,58

VALOR ENCARGOS (90.08%): 0,75

VALOR MÃO DE OBRA: 1,58

VALOR MATERIAL: 0,00

VALOR EQUIPAMENTOS: 0,00

95403 CURSO DE CAPACITAÇÃO PARA ENGENHEIRO CIVIL DE OBRA PLENO (ENCARGOS COMPLEMENTARES) - HORISTA (H)

Mão de Obra	FONTE	UNID	COEFICIENTE	PREÇO UNITÁRIO	TOTAL	
00002707	ENGENHEIRO CIVIL DE OBRA PLENO (HORISTA)	SINAPI	H	0,01699000	94,90	1,61

TOTAL Mão de Obra: 1,61

VALOR: 1,61

VALOR ENCARGOS (90.08%): 0,77

VALOR MÃO DE OBRA: 1,61

VALOR MATERIAL: 0,00

VALOR EQUIPAMENTOS: 0,00

**RELATÓRIO ANALÍTICO - COMPOSIÇÕES AUXILIARES**

DATA :

OBRA:	CONSTRUÇÃO DE PRAÇA NO MUNICÍPIO DE BARÃO DE GRAJAÚ/MA.
DESCRIÇÃO:	CONCORRÊNCIA ELETRÔNICA Nº 003/2025
LOCAL:	BARÃO DE GRAJAÚ/MA.
CLIENTE:	PREFEITURA MUNICIPAL DE BARÃO DE GRAJAÚ/MA.

FLS. Nº 805
PROC. Nº 106/2025
RUBRICA: 6

95390 CURSO DE CAPACITAÇÃO PARA JARDINEIRO (ENCARGOS COMPLEMENTARES) - HORISTA (H)

Mão de Obra	FONTE	UNID	COEFICIENTE	PREÇO UNITÁRIO	TOTAL	
00044503	JARDINEIRO (HORISTA)	SINAPI	H	0,00586000	18,89	0,11
TOTAL Mão de Obra:					0,11	
VALOR:					0,11	
VALOR ENCARGOS (90.08%):					0,06	
VALOR MÃO DE OBRA:					0,11	
VALOR MATERIAL:					0,00	
VALOR EQUIPAMENTOS:					0,00	

95346 CURSO DE CAPACITAÇÃO PARA MOTORISTA DE BASCULANTE (ENCARGOS COMPLEMENTARES) - HORISTA (H)

Mão de Obra	FONTE	UNID	COEFICIENTE	PREÇO UNITÁRIO	TOTAL	
00020020	MOTORISTA DE CAMINHAO-BASCULANTE (HORISTA)	SINAPI	H	0,00586000	24,36	0,14
TOTAL Mão de Obra:					0,14	
VALOR:					0,14	
VALOR ENCARGOS (90.08%):					0,07	
VALOR MÃO DE OBRA:					0,14	
VALOR MATERIAL:					0,00	
VALOR EQUIPAMENTOS:					0,00	

95347 CURSO DE CAPACITAÇÃO PARA MOTORISTA DE CAMINHÃO (ENCARGOS COMPLEMENTARES) - HORISTA (H)

Mão de Obra	FONTE	UNID	COEFICIENTE	PREÇO UNITÁRIO	TOTAL	
00004093	MOTORISTA DE CAMINHAO (HORISTA)	SINAPI	H	0,00586000	23,45	0,13
TOTAL Mão de Obra:					0,13	
VALOR:					0,13	
VALOR ENCARGOS (90.08%):					0,06	
VALOR MÃO DE OBRA:					0,13	
VALOR MATERIAL:					0,00	
VALOR EQUIPAMENTOS:					0,00	

95389 CURSO DE CAPACITAÇÃO PARA OPERADOR DE BETONEIRA ESTACIONÁRIA/MISTURADOR (ENCARGOS COMPLEMENTARES) - HORISTA (H)

Mão de Obra	FONTE	UNID	COEFICIENTE	PREÇO UNITÁRIO	TOTAL	
00037666	OPERADOR DE BETONEIRA ESTACIONARIA / MISTURADOR (HORISTA)	SINAPI	H	0,00957000	18,89	0,18
TOTAL Mão de Obra:					0,18	

**RELATÓRIO ANALÍTICO - COMPOSIÇÕES AUXILIARES**

DATA :

OBRA:	CONSTRUÇÃO DE PRAÇA NO MUNICÍPIO DE BARÃO DE GRAJAU/MA.
DESCRIÇÃO:	CONCORRÊNCIA ELETRÔNICA Nº 003/2025
LOCAL:	BARÃO DE GRAJAU/MA.
CLIENTE:	PREFEITURA MUNICIPAL DE BARÃO DE GRAJAU/MA.

FLS. Nº 806
PROC. Nº 106/2025
RUBRICA: 10

VALOR:	0,18
VALOR ENCARGOS (90.08%):	0,09
VALOR MÃO DE OBRA:	0,18
VALOR MATERIAL:	0,00
VALOR EQUIPAMENTOS:	0,00

95357 CURSO DE CAPACITAÇÃO PARA OPERADOR DE ESCAVADEIRA (ENCARGOS COMPLEMENTARES) - HORISTA (H)

Mão de Obra	FONTE	UNID	COEFICIENTE	PREÇO UNITÁRIO	TOTAL	
00004234	OPERADOR DE ESCAVADEIRA (HORISTA)	SINAPI	H	0,01328000	18,90	0,25
TOTAL Mão de Obra:					0,25	

VALOR:	0,25
VALOR ENCARGOS (90.08%):	0,12
VALOR MÃO DE OBRA:	0,25
VALOR MATERIAL:	0,00
VALOR EQUIPAMENTOS:	0,00

95363 CURSO DE CAPACITAÇÃO PARA OPERADOR DE MOTONIVELADORA (ENCARGOS COMPLEMENTARES) - HORISTA (H)

Mão de Obra	FONTE	UNID	COEFICIENTE	PREÇO UNITÁRIO	TOTAL	
00004239	OPERADOR DE MOTONIVELADORA (HORISTA)	SINAPI	H	0,00957000	24,84	0,23
TOTAL Mão de Obra:					0,23	

VALOR:	0,23
VALOR ENCARGOS (90.08%):	0,11
VALOR MÃO DE OBRA:	0,23
VALOR MATERIAL:	0,00
VALOR EQUIPAMENTOS:	0,00

95360 CURSO DE CAPACITAÇÃO PARA OPERADOR DE MÁQUINAS E EQUIPAMENTOS (ENCARGOS COMPLEMENTARES) - HORISTA (H)

Mão de Obra	FONTE	UNID	COEFICIENTE	PREÇO UNITÁRIO	TOTAL	
00004230	OPERADOR DE MAQUINAS E TRATORES DIVERSOS - TERRAPLANAGEM (HORISTA)	SINAPI	H	0,01328000	19,40	0,25
TOTAL Mão de Obra:					0,25	

VALOR:	0,25
VALOR ENCARGOS (90.08%):	0,12
VALOR MÃO DE OBRA:	0,25
VALOR MATERIAL:	0,00
VALOR EQUIPAMENTOS:	0,00

95364 CURSO DE CAPACITAÇÃO PARA OPERADOR DE PÁ CARREGADEIRA (ENCARGOS COMPLEMENTARES) - HORISTA (H)

Mão de Obra	FONTE	UNID	COEFICIENTE	PREÇO UNITÁRIO	TOTAL	
00004248	OPERADOR DE PA CARREGADEIRA (HORISTA)	SINAPI	H	0,00957000	18,89	0,18
TOTAL Mão de Obra:					0,18	

**RELATÓRIO ANALÍTICO - COMPOSIÇÕES AUXILIARES**

DATA :

OBRA:	CONSTRUÇÃO DE PRAÇA NO MUNICÍPIO DE BARÃO DE GRAJAÚ/MA.		
DESCRIÇÃO:	CONCORRÊNCIA ELETRÔNICA Nº 003/2025	FLS. Nº	807
LOCAL:	BARÃO DE GRAJAÚ/MA.	PROC. Nº	106 2025
CLIENTE:	PREFEITURA MUNICIPAL DE BARÃO DE GRAJAÚ/MA.	RUBRICA:	6

VALOR:	0,18
VALOR ENCARGOS (90.08%):	0,09
VALOR MÃO DE OBRA:	0,18
VALOR MATERIAL:	0,00
VALOR EQUIPAMENTOS:	0,00

95366 CURSO DE CAPACITAÇÃO PARA OPERADOR DE ROLO COMPACTADOR (ENCARGOS COMPLEMENTARES) - HORISTA (H)

Mão de Obra	FORTE	UNID	COEFICIENTE	PREÇO UNITÁRIO	TOTAL
00004238 OPERADOR DE ROLO COMPACTADOR (HORISTA)	SINAPI	H	0,00957000	18,89	0,18
TOTAL Mão de Obra:					0,18

VALOR:	0,18
VALOR ENCARGOS (90.08%):	0,09
VALOR MÃO DE OBRA:	0,18
VALOR MATERIAL:	0,00
VALOR EQUIPAMENTOS:	0,00

95371 CURSO DE CAPACITAÇÃO PARA PEDREIRO (ENCARGOS COMPLEMENTARES) - HORISTA (H)

Mão de Obra	FORTE	UNID	COEFICIENTE	PREÇO UNITÁRIO	TOTAL
00004750 PEDREIRO (HORISTA)	SINAPI	H	0,02442000	18,90	0,46
TOTAL Mão de Obra:					0,46

VALOR:	0,46
VALOR ENCARGOS (90.08%):	0,22
VALOR MÃO DE OBRA:	0,46
VALOR MATERIAL:	0,00
VALOR EQUIPAMENTOS:	0,00

95372 CURSO DE CAPACITAÇÃO PARA PINTOR (ENCARGOS COMPLEMENTARES) - HORISTA (H)

Mão de Obra	FORTE	UNID	COEFICIENTE	PREÇO UNITÁRIO	TOTAL
00004783 PINTOR (HORISTA)	SINAPI	H	0,01699000	18,89	0,32
TOTAL Mão de Obra:					0,32

VALOR:	0,32
VALOR ENCARGOS (90.08%):	0,16
VALOR MÃO DE OBRA:	0,32
VALOR MATERIAL:	0,00
VALOR EQUIPAMENTOS:	0,00

95377 CURSO DE CAPACITAÇÃO PARA SERRALHEIRO (ENCARGOS COMPLEMENTARES) - HORISTA (H)

Mão de Obra	FORTE	UNID	COEFICIENTE	PREÇO UNITÁRIO	TOTAL
00006110 SERRALHEIRO (HORISTA)	SINAPI	H	0,01328000	18,90	0,25
TOTAL Mão de Obra:					0,25

**RELATÓRIO ANALÍTICO - COMPOSIÇÕES AUXILIARES**

DATA:

OBRA:	CONSTRUÇÃO DE PRAÇA NO MUNICÍPIO DE BARÃO DE GRAJAÚ/MA.
DESCRIÇÃO:	CONCORRÊNCIA ELETRÔNICA Nº 003/2025
LOCAL:	BARÃO DE GRAJAÚ/MA.
CLIENTE:	PREFEITURA MUNICIPAL DE BARÃO DE GRAJAÚ/MA.

FLS. Nº 808
PROC. Nº 106/2025
RUBRICA: 6

VALOR:	0,25
VALOR ENCARGOS (90.08%):	0,12
VALOR MÃO DE OBRA:	0,25
VALOR MATERIAL:	0,00
VALOR EQUIPAMENTOS:	0,00

95378 CURSO DE CAPACITAÇÃO PARA SERVENTE (ENCARGOS COMPLEMENTARES) - HORISTA (H)

Mão de Obra	FORTE	UNID	COEFICIENTE	PREÇO UNITÁRIO	TOTAL	
00006111	SERVENTE DE OBRAS (HORISTA)	SINAPI	H	0,02442000	13,57	0,33
TOTAL Mão de Obra:					0,33	

VALOR:	0,33
VALOR ENCARGOS (90.08%):	0,16
VALOR MÃO DE OBRA:	0,33
VALOR MATERIAL:	0,00
VALOR EQUIPAMENTOS:	0,00

95386 CURSO DE CAPACITAÇÃO PARA TRATORISTA (ENCARGOS COMPLEMENTARES) - HORISTA (H)

Mão de Obra	FORTE	UNID	COEFICIENTE	PREÇO UNITÁRIO	TOTAL	
00004230	OPERADOR DE MAQUINAS E TRATORES DIVERSOS - TERRAPLANAGEM (HORISTA)	SINAPI	H	0,01328000	19,40	0,25
TOTAL Mão de Obra:					0,25	

VALOR:	0,25
VALOR ENCARGOS (90.08%):	0,12
VALOR MÃO DE OBRA:	0,25
VALOR MATERIAL:	0,00
VALOR EQUIPAMENTOS:	0,00

95282 DESEMPENADEIRA DE CONCRETO, PESO DE 78 KG, 4 PÁS, MOTOR A GASOLINA, POTÊNCIA 5,5 HP - CHP DIURNO. AF_05/2023 (CHP)

Serviço	FORTE	UNID	COEFICIENTE	PREÇO UNITÁRIO	TOTAL	
95278	DESEMPENADEIRA DE CONCRETO, PESO DE 78 KG, 4 PÁS, MOTOR A GASOLINA, POTÊNCIA 5,5 HP - DEPRECIÇÃO. AF_05/2023	SINAPI	H	1,00000000	0,51	0,51
95279	DESEMPENADEIRA DE CONCRETO, PESO DE 78 KG, 4 PÁS, MOTOR A GASOLINA, POTÊNCIA 5,5 HP - JUROS. AF_05/2023	SINAPI	H	1,00000000	0,10	0,10
95280	DESEMPENADEIRA DE CONCRETO, PESO DE 78 KG, 4 PÁS, MOTOR A GASOLINA, POTÊNCIA 5,5 HP - MANUTENÇÃO. AF_05/2023	SINAPI	H	1,00000000	0,51	0,51
95281	DESEMPENADEIRA DE CONCRETO, PESO DE 78 KG, 4 PÁS, MOTOR A GASOLINA, POTÊNCIA 5,5 HP MATERIAIS NA OPERAÇÃO. AF_05/2023	SINAPI	H	1,00000000	7,58	7,58
TOTAL Serviço:					8,70	

VALOR:	8,70
VALOR ENCARGOS:	0,00
VALOR MÃO DE OBRA:	0,00
VALOR MATERIAL:	7,57

**RELATÓRIO ANALÍTICO - COMPOSIÇÕES AUXILIARES**

DATA:

OBRA:	CONSTRUÇÃO DE PRAÇA NO MUNICÍPIO DE BARÃO DE GRAJAU/MA.	
DESCRIÇÃO:	CONCORRÊNCIA ELETRÔNICA Nº 003/2025	FLS. Nº 803
LOCAL:	BARÃO DE GRAJAU/MA.	PROC. Nº 106/2025
CLIENTE:	PREFEITURA MUNICIPAL DE BARÃO DE GRAJAU/MA.	RUBRICA: 10

VALOR EQUIPAMENTOS: 1,13

95278 DESEMPENADEIRA DE CONCRETO, PESO DE 78 KG, 4 PÁS, MOTOR A GASOLINA, POTÊNCIA 5,5 HP - DEPRECIÇÃO. AF_05/2023 (H)

Equipamento	FONTE	UNID	COEFICIENTE	PREÇO UNITÁRIO	TOTAL
00010658 ALISADORA DE CONCRETO COM MOTOR A GASOLINA DE 5,5 HP, PESO COM MOTOR DE 78 KG, 4 PAS	SINAPI	UN	0,00007000	7.359,00	0,51

TOTAL Equipamento: 0,51

VALOR: 0,51

VALOR ENCARGOS: 0,00

VALOR MÃO DE OBRA: 0,00

VALOR MATERIAL: 0,00

VALOR EQUIPAMENTOS: 0,51

95279 DESEMPENADEIRA DE CONCRETO, PESO DE 78 KG, 4 PÁS, MOTOR A GASOLINA, POTÊNCIA 5,5 HP - JUROS. AF_05/2023 (H)

Equipamento	FONTE	UNID	COEFICIENTE	PREÇO UNITÁRIO	TOTAL
00010658 ALISADORA DE CONCRETO COM MOTOR A GASOLINA DE 5,5 HP, PESO COM MOTOR DE 78 KG, 4 PAS	SINAPI	UN	0,00001480	7.359,00	0,10

TOTAL Equipamento: 0,10

VALOR: 0,10

VALOR ENCARGOS: 0,00

VALOR MÃO DE OBRA: 0,00

VALOR MATERIAL: 0,00

VALOR EQUIPAMENTOS: 0,10

95280 DESEMPENADEIRA DE CONCRETO, PESO DE 78 KG, 4 PÁS, MOTOR A GASOLINA, POTÊNCIA 5,5 HP - MANUTENÇÃO. AF_05/2023 (H)

Equipamento	FONTE	UNID	COEFICIENTE	PREÇO UNITÁRIO	TOTAL
00010658 ALISADORA DE CONCRETO COM MOTOR A GASOLINA DE 5,5 HP, PESO COM MOTOR DE 78 KG, 4 PAS	SINAPI	UN	0,00007000	7.359,00	0,51

TOTAL Equipamento: 0,51

VALOR: 0,51

VALOR ENCARGOS: 0,00

VALOR MÃO DE OBRA: 0,00

VALOR MATERIAL: 0,00

VALOR EQUIPAMENTOS: 0,51

95281 DESEMPENADEIRA DE CONCRETO, PESO DE 78 KG, 4 PÁS, MOTOR A GASOLINA, POTÊNCIA 5,5 HP MATERIAIS NA OPERAÇÃO. AF_05/2023 (H)

Material	FONTE	UNID	COEFICIENTE	PREÇO UNITÁRIO	TOTAL
00004222 GASOLINA COMUM	SINAPI	L	1,43610000	5,28	7,58

TOTAL Material: 7,58

VALOR: 7,58

VALOR ENCARGOS: 0,00

VALOR MÃO DE OBRA: 0,00

**RELATÓRIO ANALÍTICO - COMPOSIÇÕES AUXILIARES**

DATA :

OBRA:	CONSTRUÇÃO DE PRAÇA NO MUNICÍPIO DE BARÃO DE GRAJAU/MA.
DESCRIÇÃO:	CONCORRÊNCIA ELETRÔNICA Nº 003/2025
LOCAL:	BARÃO DE GRAJAU/MA.
CLIENTE:	PREFEITURA MUNICIPAL DE BARÃO DE GRAJAU/MA.

FLS. Nº 810
PROC. Nº 106/2025
PUBLICIDADE: 6

VALOR MATERIAL:	7,58
VALOR EQUIPAMENTOS:	0,00

88264 ELETRICISTA COM ENCARGOS COMPLEMENTARES (H)

Encargos Complementares	FONTE	UNID	COEFICIENTE	PREÇO UNITÁRIO	TOTAL
00037370 ALIMENTAÇÃO - HORISTA (COLETADO CAIXA - ENCARGOS COMPLEMENTARES)	SINAPI	H	1,00000000	4,64	4,64
00043484 EPI - FAMÍLIA ELETRICISTA - HORISTA (ENCARGOS COMPLEMENTARES - COLETADO CAIXA)	SINAPI	H	1,00000000	1,20	1,20
00037372 EXAMES - HORISTA (COLETADO CAIXA - ENCARGOS COMPLEMENTARES)	SINAPI	H	1,00000000	1,34	1,34
00043460 FERRAMENTAS - FAMÍLIA ELETRICISTA - HORISTA (ENCARGOS COMPLEMENTARES - COLETADO CAIXA)	SINAPI	H	1,00000000	0,85	0,85
00037373 SEGURO - HORISTA (COLETADO CAIXA - ENCARGOS COMPLEMENTARES)	SINAPI	H	1,00000000	0,01	0,01
00037371 TRANSPORTE - HORISTA (COLETADO CAIXA - ENCARGOS COMPLEMENTARES)	SINAPI	H	1,00000000	0,63	0,63
TOTAL Encargos Complementares:					8,67

Mão de Obra	FONTE	UNID	COEFICIENTE	PREÇO UNITÁRIO	TOTAL
00002436 ELETRICISTA (HORISTA)	SINAPI	H	1,00000000	21,73	21,73
TOTAL Mão de Obra:					21,73

Serviço	FONTE	UNID	COEFICIENTE	PREÇO UNITÁRIO	TOTAL
95332 CURSO DE CAPACITAÇÃO PARA ELETRICISTA (ENCARGOS COMPLEMENTARES) - HORISTA	SINAPI	H	1,00000000	0,93	0,93
TOTAL Serviço:					0,93

VALOR:	31,33
VALOR ENCARGOS (90,08%):	10,74
VALOR MÃO DE OBRA:	22,66
VALOR MATERIAL:	0,00
VALOR EQUIPAMENTOS:	0,00

88267 ENCANADOR OU BOMBEIRO HIDRÁULICO COM ENCARGOS COMPLEMENTARES (H)

Encargos Complementares	FONTE	UNID	COEFICIENTE	PREÇO UNITÁRIO	TOTAL
00037370 ALIMENTAÇÃO - HORISTA (COLETADO CAIXA - ENCARGOS COMPLEMENTARES)	SINAPI	H	1,00000000	4,64	4,64
00043485 EPI - FAMÍLIA ENCANADOR - HORISTA (ENCARGOS COMPLEMENTARES - COLETADO CAIXA)	SINAPI	H	1,00000000	1,06	1,06
00037372 EXAMES - HORISTA (COLETADO CAIXA - ENCARGOS COMPLEMENTARES)	SINAPI	H	1,00000000	1,34	1,34
00043461 FERRAMENTAS - FAMÍLIA ENCANADOR - HORISTA (ENCARGOS COMPLEMENTARES - COLETADO CAIXA)	SINAPI	H	1,00000000	0,31	0,31
00037373 SEGURO - HORISTA (COLETADO CAIXA - ENCARGOS COMPLEMENTARES)	SINAPI	H	1,00000000	0,01	0,01
00037371 TRANSPORTE - HORISTA (COLETADO CAIXA - ENCARGOS COMPLEMENTARES)	SINAPI	H	1,00000000	0,63	0,63
TOTAL Encargos Complementares:					7,99

Mão de Obra	FONTE	UNID	COEFICIENTE	PREÇO UNITÁRIO	TOTAL
00002696 ENCANADOR OU BOMBEIRO HIDRAULICO (HORISTA)	SINAPI	H	1,00000000	18,90	18,90
TOTAL Mão de Obra:					18,90

**RELATÓRIO ANALÍTICO - COMPOSIÇÕES AUXILIARES**

DATA :

OBRA:	CONSTRUÇÃO DE PRAÇA NO MUNICÍPIO DE BARÃO DE GRAJAÚ/MA.
DESCRIÇÃO:	CONCORRÊNCIA ELETRÔNICA Nº 003/2025
LOCAL:	BARÃO DE GRAJAÚ/MA.
CLIENTE:	PRÉFECTURA MUNICIPAL DE BARÃO DE GRAJAÚ/MA.

FLS. Nº 833
PROC. Nº 106/2025
RUBRICA: lo

Serviço	FONTE	UNID	COEFICIENTE	PREÇO UNITÁRIO	TOTAL	
95335	CURSO DE CAPACITAÇÃO PARA ENCANADOR OU BOMBEIRO HIDRÁULICO (ENCARGOS COMPLEMENTARES) - HORISTA	SINAPI	H	1,00000000	0,39	0,39
TOTAL Serviço:					0,39	
VALOR:					27,28	
VALOR ENCARGOS (90.08%):					9,15	
VALOR MÃO DE OBRA:					19,29	
VALOR MATERIAL:					0,00	
VALOR EQUIPAMENTOS:					0,00	

90776 ENCARREGADO GERAL COM ENCARGOS COMPLEMENTARES (H)

Encargos Complementares	FONTE	UNID	COEFICIENTE	PREÇO UNITÁRIO	TOTAL	
00043487	EPI - FAMILIA ENCARREGADO GERAL - HORISTA (ENCARGOS COMPLEMENTARES - COLETADO CAIXA)	SINAPI	H	1,00000000	1,25	1,25
00037372	EXAMES - HORISTA (COLETADO CAIXA - ENCARGOS COMPLEMENTARES)	SINAPI	H	1,00000000	1,34	1,34
00043463	FERRAMENTAS - FAMILIA ENCARREGADO GERAL - HORISTA (ENCARGOS COMPLEMENTARES - COLETADO CAIXA)	SINAPI	H	1,00000000	0,10	0,10
00037373	SEGURO - HORISTA (COLETADO CAIXA - ENCARGOS COMPLEMENTARES)	SINAPI	H	1,00000000	0,01	0,01
TOTAL Encargos Complementares:					2,70	

Mão de Obra	FONTE	UNID	COEFICIENTE	PREÇO UNITÁRIO	TOTAL	
00004083	ENCARREGADO GERAL DE OBRAS (HORISTA)	SINAPI	H	1,00000000	23,76	23,76
TOTAL Mão de Obra:					23,76	

Serviço	FONTE	UNID	COEFICIENTE	PREÇO UNITÁRIO	TOTAL	
95401	CURSO DE CAPACITAÇÃO PARA ENCARREGADO GERAL (ENCARGOS COMPLEMENTARES) - HORISTA	SINAPI	H	1,00000000	0,58	0,58
TOTAL Serviço:					0,58	
VALOR:					27,04	
VALOR ENCARGOS (90.08%):					11,54	
VALOR MÃO DE OBRA:					24,34	
VALOR MATERIAL:					0,00	
VALOR EQUIPAMENTOS:					0,00	

90777 ENGENHEIRO CIVIL DE OBRA JUNIOR COM ENCARGOS COMPLEMENTARES (H)

Encargos Complementares	FONTE	UNID	COEFICIENTE	PREÇO UNITÁRIO	TOTAL	
00043486	EPI - FAMILIA ENGENHEIRO CIVIL - HORISTA (ENCARGOS COMPLEMENTARES - COLETADO CAIXA)	SINAPI	H	1,00000000	0,44	0,44
00037372	EXAMES - HORISTA (COLETADO CAIXA - ENCARGOS COMPLEMENTARES)	SINAPI	H	1,00000000	1,34	1,34
00043462	FERRAMENTAS - FAMILIA ENGENHEIRO CIVIL - HORISTA (ENCARGOS COMPLEMENTARES - COLETADO CAIXA)	SINAPI	H	1,00000000	0,01	0,01
00037373	SEGURO - HORISTA (COLETADO CAIXA - ENCARGOS COMPLEMENTARES)	SINAPI	H	1,00000000	0,01	0,01
TOTAL Encargos Complementares:					1,80	

Mão de Obra	FONTE	UNID	COEFICIENTE	PREÇO UNITÁRIO	TOTAL	
00002706	ENGENHEIRO CIVIL DE OBRA JUNIOR (HORISTA)	SINAPI	H	1,00000000	93,30	93,30



RELATÓRIO ANALÍTICO - COMPOSIÇÕES AUXILIARES

DATA :

OBRA:	CONSTRUÇÃO DE PRAÇA NO MUNICÍPIO DE BARÃO DE GRAJAÚ/MA.		
DESCRIÇÃO:	CONCORRÊNCIA ELETRÔNICA Nº 003/2025	FLS. Nº	832
LOCAL:	BARÃO DE GRAJAÚ/MA.	PROC. Nº	106/2025
CLIENTE:	PREFEITURA MUNICIPAL DE BARÃO DE GRAJAÚ/MA.	RUBRICA:	10

TOTAL Mão de Obra:	93,30
--------------------	-------

Serviço	FONTE	UNID	COEFICIENTE	PREÇO UNITÁRIO	TOTAL
95402	CURSO DE CAPACITAÇÃO PARA ENGENHEIRO CIVIL DE OBRA JÚNIOR (ENCARGOS COMPLEMENTARES) - HORISTA	SINAPI	H	1,00000000	1,58

TOTAL Serviço:	1,58
----------------	------

VALOR:	96,68
VALOR ENCARGOS (90.08%):	44,96
VALOR MÃO DE OBRA:	94,88
VALOR MATERIAL:	0,00
VALOR EQUIPAMENTOS:	0,00

90778 ENGENHEIRO CIVIL DE OBRA PLENO COM ENCARGOS COMPLEMENTARES (H)

Encargos Complementares	FONTE	UNID	COEFICIENTE	PREÇO UNITÁRIO	TOTAL
00043486	EPI - FAMILIA ENGENHEIRO CIVIL - HORISTA (ENCARGOS COMPLEMENTARES - COLETADO CAIXA)	SINAPI	H	1,00000000	0,44
00037372	EXAMES - HORISTA (COLETADO CAIXA - ENCARGOS COMPLEMENTARES)	SINAPI	H	1,00000000	1,34
00043462	FERRAMENTAS - FAMILIA ENGENHEIRO CIVIL - HORISTA (ENCARGOS COMPLEMENTARES - COLETADO CAIXA)	SINAPI	H	1,00000000	0,01
00037373	SEGURO - HORISTA (COLETADO CAIXA - ENCARGOS COMPLEMENTARES)	SINAPI	H	1,00000000	0,01

TOTAL Encargos Complementares:	1,80
--------------------------------	------

Mão de Obra	FONTE	UNID	COEFICIENTE	PREÇO UNITÁRIO	TOTAL
00002707	ENGENHEIRO CIVIL DE OBRA PLENO (HORISTA)	SINAPI	H	1,00000000	94,90

TOTAL Mão de Obra:	94,90
--------------------	-------

Serviço	FONTE	UNID	COEFICIENTE	PREÇO UNITÁRIO	TOTAL
95403	CURSO DE CAPACITAÇÃO PARA ENGENHEIRO CIVIL DE OBRA PLENO (ENCARGOS COMPLEMENTARES) - HORISTA	SINAPI	H	1,00000000	1,61

TOTAL Serviço:	1,61
----------------	------

VALOR:	98,31
VALOR ENCARGOS (90.08%):	45,75
VALOR MÃO DE OBRA:	96,51
VALOR MATERIAL:	0,00
VALOR EQUIPAMENTOS:	0,00

5632 ESCAVADEIRA HIDRÁULICA SOBRE ESTEIRAS, CAÇAMBA 0,80 M3, PESO OPERACIONAL 17 T, POTENCIA BRUTA 111 HP - CHI DIURNO. AF_06/2014 (CHI)

Mão de Obra com Encargos Complementares	FONTE	UNID	COEFICIENTE	PREÇO UNITÁRIO	TOTAL
88294	OPERADOR DE ESCAVADEIRA COM ENCARGOS COMPLEMENTARES	SINAPI	H	0,90000000	23,97

TOTAL Mão de Obra com Encargos Complementares:	23,97
--	-------

Serviço	FONTE	UNID	COEFICIENTE	PREÇO UNITÁRIO	TOTAL
5627	ESCAVADEIRA HIDRÁULICA SOBRE ESTEIRAS, CAÇAMBA 0,80 M3, PESO OPERACIONAL 17 T, POTENCIA BRUTA 111 HP - DEPRECIACÃO. AF_06/2014	SINAPI	H	1,00000000	45,87
5628	ESCAVADEIRA HIDRÁULICA SOBRE ESTEIRAS, CAÇAMBA 0,80 M3, PESO OPERACIONAL 17 T, POTENCIA BRUTA 111 HP - JUROS. AF_06/2014	SINAPI	H	1,00000000	12,12



RELATÓRIO ANALÍTICO - COMPOSIÇÕES AUXILIARES

DATA :

OBRA:	CONSTRUÇÃO DE PRAÇA NO MUNICÍPIO DE BARÃO DE GRAJAÚ/MA.		
DESCRIÇÃO:	CONCORRÊNCIA ELETRÔNICA Nº 003/2025	FLS. Nº <u>853</u>	
LOCAL:	BARÃO DE GRAJAÚ/MA.	PROC. Nº <u>106/2025</u>	
CLIENTE:	PREFEITURA MUNICIPAL DE BARÃO DE GRAJAÚ/MA.	RUBRICA: <u>6</u>	

TOTAL Serviço:	57,99
VALOR:	81,96
VALOR ENCARGOS (90.08%):	8,17
VALOR MÃO DE OBRA:	17,23
VALOR MATERIAL:	0,00
VALOR EQUIPAMENTOS:	57,99

5631 ESCAVADEIRA HIDRÁULICA SOBRE ESTEIRAS, CAÇAMBA 0,80 M3, PESO OPERACIONAL 17 T, POTENCIA BRUTA 111 HP - CHP DIURNO. AF_06/2014 (CHP)

Mão de Obra com Encargos Complementares		FONTE	UNID	COEFICIENTE	PREÇO UNITÁRIO	TOTAL
88294	OPERADOR DE ESCAVADEIRA COM ENCARGOS COMPLEMENTARES	SINAPI	H	0,90000000	26,64	23,97
TOTAL Mão de Obra com Encargos Complementares:						23,97

Serviço	FONTE	UNID	COEFICIENTE	PREÇO UNITÁRIO	TOTAL	
5627	ESCAVADEIRA HIDRÁULICA SOBRE ESTEIRAS, CAÇAMBA 0,80 M3, PESO OPERACIONAL 17 T, POTENCIA BRUTA 111 HP - DEPRECIÇÃO. AF_06/2014	SINAPI	H	1,00000000	45,87	45,87
5628	ESCAVADEIRA HIDRÁULICA SOBRE ESTEIRAS, CAÇAMBA 0,80 M3, PESO OPERACIONAL 17 T, POTENCIA BRUTA 111 HP - JUROS. AF_06/2014	SINAPI	H	1,00000000	12,12	12,12
5629	ESCAVADEIRA HIDRÁULICA SOBRE ESTEIRAS, CAÇAMBA 0,80 M3, PESO OPERACIONAL 17 T, POTENCIA BRUTA 111 HP - MANUTENÇÃO. AF_06/2014	SINAPI	H	1,00000000	57,34	57,34
5630	ESCAVADEIRA HIDRÁULICA SOBRE ESTEIRAS, CAÇAMBA 0,80 M3, PESO OPERACIONAL 17 T, POTENCIA BRUTA 111 HP - MATERIAIS NA OPERAÇÃO. AF_06/2014	SINAPI	H	1,00000000	63,54	63,54

TOTAL Serviço:	178,87
VALOR:	202,84
VALOR ENCARGOS (90.08%):	8,17
VALOR MÃO DE OBRA:	17,23
VALOR MATERIAL:	63,53
VALOR EQUIPAMENTOS:	115,34

5627 ESCAVADEIRA HIDRÁULICA SOBRE ESTEIRAS, CAÇAMBA 0,80 M3, PESO OPERACIONAL 17 T, POTENCIA BRUTA 111 HP - DEPRECIÇÃO. AF_06/2014 (H)

Equipamento	FONTE	UNID	COEFICIENTE	PREÇO UNITÁRIO	TOTAL	
00010685	ESCAVADEIRA HIDRAULICA SOBRE ESTEIRAS, CACAMBA 0,80M3, PESO OPERACIONAL 17T, POTENCIA BRUTA 111HP	SINAPI	UN	0,00005600	819.231,84	45,87
TOTAL Equipamento:					45,87	

VALOR:	45,87
VALOR ENCARGOS:	0,00
VALOR MÃO DE OBRA:	0,00
VALOR MATERIAL:	0,00
VALOR EQUIPAMENTOS:	45,87

5628 ESCAVADEIRA HIDRÁULICA SOBRE ESTEIRAS, CAÇAMBA 0,80 M3, PESO OPERACIONAL 17 T, POTENCIA BRUTA 111 HP - JUROS. AF_06/2014 (H)

Equipamento	FONTE	UNID	COEFICIENTE	PREÇO UNITÁRIO	TOTAL	
00010685	ESCAVADEIRA HIDRAULICA SOBRE ESTEIRAS, CACAMBA 0,80M3, PESO OPERACIONAL 17T, POTENCIA BRUTA 111HP	SINAPI	UN	0,00001480	819.231,84	12,12



RELATÓRIO ANALÍTICO - COMPOSIÇÕES AUXILIARES

DATA:

OBRA:	CONSTRUÇÃO DE PRAÇA NO MUNICÍPIO DE BARÃO DE GRAJAÚ/MA.	FLS. Nº <u>834</u>
DESCRIÇÃO:	CONCORRÊNCIA ELETRÔNICA Nº 003/2025	PROC. Nº <u>106.2024</u>
LOCAL:	BARÃO DE GRAJAÚ/MA.	RUBRICA: <u>10</u>
CLIENTE:	PREFEITURA MUNICIPAL DE BARÃO DE GRAJAÚ/MA.	

TOTAL Equipamento:	12,12
VALOR:	12,12
VALOR ENCARGOS:	0,00
VALOR MÃO DE OBRA:	0,00
VALOR MATERIAL:	0,00
VALOR EQUIPAMENTOS:	12,12

5629 ESCAVADEIRA HIDRÁULICA SOBRE ESTEIRAS, CAÇAMBA 0,80 M3, PESO OPERACIONAL 17 T, POTENCIA BRUTA 111 HP - MANUTENÇÃO. AF_06/2014 (H)

Equipamento		FONTE	UNID	COEFICIENTE	PREÇO UNITÁRIO	TOTAL
00010685	ESCAVADEIRA HIDRAULICA SOBRE ESTEIRAS, CACAMBA 0,80M3, PESO OPERACIONAL 17T, POTENCIA BRUTA 111HP	SINAPI	UN	0,00007000	819.231,84	57,34
TOTAL Equipamento:						57,34

VALOR:	57,34
VALOR ENCARGOS:	0,00
VALOR MÃO DE OBRA:	0,00
VALOR MATERIAL:	0,00
VALOR EQUIPAMENTOS:	57,34

5630 ESCAVADEIRA HIDRÁULICA SOBRE ESTEIRAS, CAÇAMBA 0,80 M3, PESO OPERACIONAL 17 T, POTENCIA BRUTA 111 HP - MATERIAIS NA OPERAÇÃO. AF_06/2014 (H)

Material		FONTE	UNID	COEFICIENTE	PREÇO UNITÁRIO	TOTAL
00004221	OLEO DIESEL COMBUSTIVEL COMUM METROPOLITANO S-10 OU S-500	SINAPI	L	10,77000000	5,90	63,54
TOTAL Material:						63,54

VALOR:	63,54
VALOR ENCARGOS:	0,00
VALOR MÃO DE OBRA:	0,00
VALOR MATERIAL:	63,54
VALOR EQUIPAMENTOS:	0,00

92264 FABRICAÇÃO DE FÔRMA PARA PILARES E ESTRUTURAS SIMILARES, EM CHAPA DE MADEIRA COMPENSADA PLASTIFICADA, E = 18 MM. AF_09/2020 (M2)

Equipamento Custo Horário		FONTE	UNID	COEFICIENTE	PREÇO UNITÁRIO	TOTAL
91693	SERRA CIRCULAR DE BANCADA COM MOTOR ELÉTRICO POTÊNCIA DE 5HP, COM COIFA PARA DISCO 10" - CHI DIURNO. AF_08/2015	SINAPI	CHI	0,25500000	24,52	6,25
91692	SERRA CIRCULAR DE BANCADA COM MOTOR ELÉTRICO POTÊNCIA DE 5HP, COM COIFA PARA DISCO 10" - CHP DIURNO. AF_08/2015	SINAPI	CHP	0,06300000	25,80	1,62
TOTAL Equipamento Custo Horário:						7,87

Material		FONTE	UNID	COEFICIENTE	PREÇO UNITÁRIO	TOTAL
00001345	CHAPA/PAINEL DE MADEIRA COMPENSADA PLASTIFICADA (MADEIRITE PLASTIFICADO) PARA FORMA DE CONCRETO, DE 2200 x 1100 MM, E = *17* MM	SINAPI	M2	1,33600000	99,39	132,78
00004491	PONTALETE *7,5 X 7,5* CM EM PINUS, MISTA OU EQUIVALENTE DA REGIAO - BRUTA	SINAPI	M	2,30800000	11,07	25,54
00005068	PREGO DE ACO POLIDO COM CABECA 17 X 21 (2 X 11)	SINAPI	KG	0,20800000	18,54	3,85

**RELATÓRIO ANALÍTICO - COMPOSIÇÕES AUXILIARES**

DATA :

OBRA:	CONSTRUÇÃO DE PRAÇA NO MUNICÍPIO DE BARÃO DE GRAJAU/MA.
DESCRIÇÃO:	CONCORRÊNCIA ELETRÔNICA Nº 003/2025
LOCAL:	BARÃO DE GRAJAU/MA.
CLIENTE:	PREFEITURA MUNICIPAL DE BARÃO DE GRAJAU/MA.

FLS. Nº 815
PROC. Nº 106 13025
RUBRICA: h

00004517	SARRAFO *2,5 X 7,5* CM EM PINUS, MISTA OU EQUIVALENTE DA REGIAO - BRUTA	SINAPI	M	9,23700000	3,87	35,74
TOTAL Material:						197,91

Mão de Obra com Encargos Complementares				FONTE	UNID	COEFICIENTE	PREÇO UNITÁRIO	TOTAL
88239	AJUDANTE DE CARPINTEIRO COM ENCARGOS COMPLEMENTARES	SINAPI	H	0,22500000	22,85	5,14		
88262	CARPINTEIRO DE FORMAS COM ENCARGOS COMPLEMENTARES	SINAPI	H	1,06200000	27,69	29,40		
TOTAL Mão de Obra com Encargos Complementares:						34,54		
VALOR:						240,32		
VALOR ENCARGOS (90.08%):						13,84		
VALOR MÃO DE OBRA:						29,17		
VALOR MATERIAL:						197,93		
VALOR EQUIPAMENTOS:						0,02		

**91170 FIXAÇÃO DE TUBOS HORIZONTAIS DE PVC ÁGUA, PVC ESGOTO, PVC ÁGUA PLUVIAL, CPVC, PPR, COBRE OU AÇO, DIÂMETROS MENORES OU IGUAIS A 40 MM, COM ABRAÇADEIRA METÁLICA RÍGIDA TIPO U PERFIL 1 1/4 , FIXADA EM PERFILADO EM LAJE.
AF_09/2023_PS (M)**

Material	FONTE	UNID	COEFICIENTE	PREÇO UNITÁRIO	TOTAL	
00000392	ABRACADEIRA EM ACO PARA AMARRACAO DE ELETRODUTOS, TIPO D, COM 1/2" E PARAFUSO DE FIXACAO	SINAPI	UN	1,78570000	2,35	4,19
TOTAL Material:					4,19	

Mão de Obra com Encargos Complementares				FONTE	UNID	COEFICIENTE	PREÇO UNITÁRIO	TOTAL
88248	AUXILIAR DE ENCANADOR OU BOMBEIRO HIDRÁULICO COM ENCARGOS COMPLEMENTARES	SINAPI	H	0,04320000	22,36	0,96		
88267	ENCANADOR OU BOMBEIRO HIDRÁULICO COM ENCARGOS COMPLEMENTARES	SINAPI	H	0,19026000	27,28	5,19		
TOTAL Mão de Obra com Encargos Complementares:						6,15		
VALOR:						10,34		
VALOR ENCARGOS (90.08%):						2,04		
VALOR MÃO DE OBRA:						4,28		
VALOR MATERIAL:						4,20		
VALOR EQUIPAMENTOS:						0,00		

88441 JARDINEIRO COM ENCARGOS COMPLEMENTARES (H)

Encargos Complementares	FONTE	UNID	COEFICIENTE	PREÇO UNITÁRIO	TOTAL	
00037370	ALIMENTACAO - HORISTA (COLETADO CAIXA - ENCARGOS COMPLEMENTARES)	SINAPI	H	1,00000000	4,64	4,64
00043489	EPI - FAMILIA PEDREIRO - HORISTA (ENCARGOS COMPLEMENTARES - COLETADO CAIXA)	SINAPI	H	1,00000000	1,24	1,24
00037372	EXAMES - HORISTA (COLETADO CAIXA - ENCARGOS COMPLEMENTARES)	SINAPI	H	1,00000000	1,34	1,34
00043465	FERRAMENTAS - FAMILIA PEDREIRO - HORISTA (ENCARGOS COMPLEMENTARES - COLETADO CAIXA)	SINAPI	H	1,00000000	0,82	0,82
00037373	SEGURO - HORISTA (COLETADO CAIXA - ENCARGOS COMPLEMENTARES)	SINAPI	H	1,00000000	0,01	0,01
00037371	TRANSPORTE - HORISTA (COLETADO CAIXA - ENCARGOS COMPLEMENTARES)	SINAPI	H	1,00000000	0,63	0,63
TOTAL Encargos Complementares:					8,68	



RELATORIO ANALÍTICO - COMPOSIÇÕES AUXILIARES

DATA:

OBRA:	CONSTRUÇÃO DE PRAÇA NO MUNICÍPIO DE BARÃO DE GRAJAU/MA.		
DESCRIÇÃO:	CONCORRÊNCIA ELETRÔNICA Nº 003/2025	FLS. Nº	836
LOCAL:	BARÃO DE GRAJAU/MA.	PROC. Nº	406/2025
CLIENTE:	PREFEITURA MUNICIPAL DE BARÃO DE GRAJAU/MA. RUBRICA: 6		

Mão de Obra	FONTE	UNID	COEFICIENTE	PREÇO UNITÁRIO	TOTAL
00044503	JARDINEIRO (HORISTA)	SINAPI	H	1,00000000	18,89
TOTAL Mão de Obra:					18,89

Serviço	FONTE	UNID	COEFICIENTE	PREÇO UNITÁRIO	TOTAL
95390	CURSO DE CAPACITAÇÃO PARA JARDINEIRO (ENCARGOS COMPLEMENTARES) - HORISTA	SINAPI	H	1,00000000	0,11
TOTAL Serviço:					0,11

VALOR:	27,68
VALOR ENCARGOS (90.08%):	9,01
VALOR MÃO DE OBRA:	19,00
VALOR MATERIAL:	0,00
VALOR EQUIPAMENTOS:	0,00

5934 MOTONIVELADORA POTÊNCIA BÁSICA LÍQUIDA (PRIMEIRA MARCHA) 125 HP, PESO BRUTO 13032 KG, LARGURA DA LÂMINA DE 3,7 M - CHI DIURNO. AF_06/2014 (CHI)

Mão de Obra com Encargos Complementares	FONTE	UNID	COEFICIENTE	PREÇO UNITÁRIO	TOTAL
88300	OPERADOR DE MOTONIVELADORA COM ENCARGOS COMPLEMENTARES	SINAPI	H	0,90000000	29,30
TOTAL Mão de Obra com Encargos Complementares:					29,30

Serviço	FONTE	UNID	COEFICIENTE	PREÇO UNITÁRIO	TOTAL
89228	MOTONIVELADORA POTÊNCIA BÁSICA LÍQUIDA (PRIMEIRA MARCHA) 125 HP, PESO BRUTO 13032 KG, LARGURA DA LÂMINA DE 3,7 M - DEPRECIÇÃO. AF_06/2014	SINAPI	H	1,00000000	45,80
89229	MOTONIVELADORA POTÊNCIA BÁSICA LÍQUIDA (PRIMEIRA MARCHA) 125 HP, PESO BRUTO 13032 KG, LARGURA DA LÂMINA DE 3,7 M - JUROS. AF_06/2014	SINAPI	H	1,00000000	16,14

TOTAL Serviço:		61,94
VALOR:	91,24	
VALOR ENCARGOS (90.08%):	10,69	
VALOR MÃO DE OBRA:	22,56	
VALOR MATERIAL:	0,00	
VALOR EQUIPAMENTOS:	61,93	

5932 MOTONIVELADORA POTÊNCIA BÁSICA LÍQUIDA (PRIMEIRA MARCHA) 125 HP, PESO BRUTO 13032 KG, LARGURA DA LÂMINA DE 3,7 M - CHP DIURNO. AF_06/2014 (CHP)

Mão de Obra com Encargos Complementares	FONTE	UNID	COEFICIENTE	PREÇO UNITÁRIO	TOTAL
88300	OPERADOR DE MOTONIVELADORA COM ENCARGOS COMPLEMENTARES	SINAPI	H	0,90000000	29,30
TOTAL Mão de Obra com Encargos Complementares:					29,30

Serviço	FONTE	UNID	COEFICIENTE	PREÇO UNITÁRIO	TOTAL
89228	MOTONIVELADORA POTÊNCIA BÁSICA LÍQUIDA (PRIMEIRA MARCHA) 125 HP, PESO BRUTO 13032 KG, LARGURA DA LÂMINA DE 3,7 M - DEPRECIÇÃO. AF_06/2014	SINAPI	H	1,00000000	45,80
89229	MOTONIVELADORA POTÊNCIA BÁSICA LÍQUIDA (PRIMEIRA MARCHA) 125 HP, PESO BRUTO 13032 KG, LARGURA DA LÂMINA DE 3,7 M - JUROS. AF_06/2014	SINAPI	H	1,00000000	16,14
5779	MOTONIVELADORA POTÊNCIA BÁSICA LÍQUIDA (PRIMEIRA MARCHA) 125 HP, PESO BRUTO 13032 KG, LARGURA DA LÂMINA DE 3,7 M - MANUTENÇÃO. AF_06/2014	SINAPI	H	1,00000000	73,62

**RELATÓRIO ANALÍTICO - COMPOSIÇÕES AUXILIARES**

DATA :

OBRA:	CONSTRUÇÃO DE PRAÇA NO MUNICÍPIO DE BARÃO DE GRAJAU/MA.
DESCRIÇÃO:	CONCORRÊNCIA ELETRÔNICA Nº 003/2025
LOCAL:	BARÃO DE GRAJAU/MA.
CLIENTE:	PREFEITURA MUNICIPAL DE BARÃO DE GRAJAU/MA.

FLS. Nº 817
PROC. Nº 106/2025
RUBRICA: 6

53849	MOTONIVELADORA POTÊNCIA BÁSICA LÍQUIDA (PRIMEIRA MARCHA) 125 HP, PESO BRUTO 13032 KG, LARGURA DA LÂMINA DE 3,7 M - MATERIAIS NA OPERAÇÃO. AF_06/2014	SINAPI	H	1,00000000	82,54	82,54
-------	--	--------	---	------------	-------	-------

TOTAL Serviço: 218,10

VALOR:	247,40
VALOR ENCARGOS (90.08%):	10,69
VALOR MÃO DE OBRA:	22,56
VALOR MATERIAL:	82,53
VALOR EQUIPAMENTOS:	135,56

89228 MOTONIVELADORA POTÊNCIA BÁSICA LÍQUIDA (PRIMEIRA MARCHA) 125 HP, PESO BRUTO 13032 KG, LARGURA DA LÂMINA DE 3,7 M - DEPRECIÇÃO. AF_06/2014 (H)

Equipamento	FONTE	UNID	COEFICIENTE	PREÇO UNITÁRIO	TOTAL
00004090 MOTONIVELADORA POTENCIA BASICA LIQUIDA (PRIMEIRA MARCHA) 125 HP , PESO BRUTO 13843 KG, LARGURA DA LAMINA DE 3,7 M	SINAPI	UN	0,00004000	1.145.000,00	45,80

TOTAL Equipamento: 45,80

VALOR:	45,80
VALOR ENCARGOS:	0,00
VALOR MÃO DE OBRA:	0,00
VALOR MATERIAL:	0,00
VALOR EQUIPAMENTOS:	45,80

89229 MOTONIVELADORA POTÊNCIA BÁSICA LÍQUIDA (PRIMEIRA MARCHA) 125 HP, PESO BRUTO 13032 KG, LARGURA DA LÂMINA DE 3,7 M - JUROS. AF_06/2014 (H)

Equipamento	FONTE	UNID	COEFICIENTE	PREÇO UNITÁRIO	TOTAL
00004090 MOTONIVELADORA POTENCIA BASICA LIQUIDA (PRIMEIRA MARCHA) 125 HP , PESO BRUTO 13843 KG, LARGURA DA LAMINA DE 3,7 M	SINAPI	UN	0,00001410	1.145.000,00	16,14

TOTAL Equipamento: 16,14

VALOR:	16,14
VALOR ENCARGOS:	0,00
VALOR MÃO DE OBRA:	0,00
VALOR MATERIAL:	0,00
VALOR EQUIPAMENTOS:	16,14

5779 MOTONIVELADORA POTÊNCIA BÁSICA LÍQUIDA (PRIMEIRA MARCHA) 125 HP, PESO BRUTO 13032 KG, LARGURA DA LÂMINA DE 3,7 M - MANUTENÇÃO. AF_06/2014 (H)

Equipamento	FONTE	UNID	COEFICIENTE	PREÇO UNITÁRIO	TOTAL
00004090 MOTONIVELADORA POTENCIA BASICA LIQUIDA (PRIMEIRA MARCHA) 125 HP , PESO BRUTO 13843 KG, LARGURA DA LAMINA DE 3,7 M	SINAPI	UN	0,00006430	1.145.000,00	73,62

TOTAL Equipamento: 73,62

VALOR:	73,62
VALOR ENCARGOS:	0,00
VALOR MÃO DE OBRA:	0,00
VALOR MATERIAL:	0,00
VALOR EQUIPAMENTOS:	73,62



RELATÓRIO ANALÍTICO - COMPOSIÇÕES AUXILIARES

DATA :

OBRA:	CONSTRUÇÃO DE PRAÇA NO MUNICÍPIO DE BARÃO DE GRAJAU/MA.		
DESCRIÇÃO:	CONCORRÊNCIA ELETRÔNICA Nº 003/2025	FLS. Nº	838
LOCAL:	BARÃO DE GRAJAU/MA.	PROC. Nº	106 2025
CLIENTE:	PREFEITURA MUNICIPAL DE BARÃO DE GRAJAU/MA.	RUBRICA:	b

53849 MOTONIVELADORA POTÊNCIA BÁSICA LÍQUIDA (PRIMEIRA MARCHA) 125 HP, PESO BRUTO 13032 KG, LARGURA DA LÂMINA DE 3,7 M - MATERIAIS NA OPERAÇÃO. AF_06/2014 (H)

Material	FONTE	UNID	COEFICIENTE	PREÇO UNITÁRIO	TOTAL	
00004221	OLEO DIESEL COMBUSTIVEL COMUM METROPOLITANO S-10 OU S-500	SINAPI	L	13,99000000	5,90	82,54
TOTAL Material:					82,54	
VALOR:					82,54	
VALOR ENCARGOS:					0,00	
VALOR MÃO DE OBRA:					0,00	
VALOR MATERIAL:					82,54	
VALOR EQUIPAMENTOS:					0,00	

88281 MOTORISTA DE BASCULANTE COM ENCARGOS COMPLEMENTARES (H)

Encargos Complementares	FONTE	UNID	COEFICIENTE	PREÇO UNITÁRIO	TOTAL	
00037370	ALIMENTACAO - HORISTA (COLETADO CAIXA - ENCARGOS COMPLEMENTARES)	SINAPI	H	1,00000000	4,64	4,64
00043488	EPI - FAMILIA OPERADOR ESCAVADEIRA - HORISTA (ENCARGOS COMPLEMENTARES - COLETADO CAIXA)	SINAPI	H	1,00000000	0,86	0,86
00037372	EXAMES - HORISTA (COLETADO CAIXA - ENCARGOS COMPLEMENTARES)	SINAPI	H	1,00000000	1,34	1,34
00043464	FERRAMENTAS - FAMILIA OPERADOR ESCAVADEIRA - HORISTA (ENCARGOS COMPLEMENTARES - COLETADO CAIXA)	SINAPI	H	1,00000000	0,01	0,01
00037373	SEGURO - HORISTA (COLETADO CAIXA - ENCARGOS COMPLEMENTARES)	SINAPI	H	1,00000000	0,01	0,01
00037371	TRANSPORTE - HORISTA (COLETADO CAIXA - ENCARGOS COMPLEMENTARES)	SINAPI	H	1,00000000	0,63	0,63
TOTAL Encargos Complementares:					7,49	

Mão de Obra	FONTE	UNID	COEFICIENTE	PREÇO UNITÁRIO	TOTAL	
00020020	MOTORISTA DE CAMINHAO-BASCULANTE (HORISTA)	SINAPI	H	1,00000000	24,36	24,36
TOTAL Mão de Obra:					24,36	

Serviço	FONTE	UNID	COEFICIENTE	PREÇO UNITÁRIO	TOTAL	
95346	CURSO DE CAPACITAÇÃO PARA MOTORISTA DE BASCULANTE (ENCARGOS COMPLEMENTARES) - HORISTA	SINAPI	H	1,00000000	0,14	0,14
TOTAL Serviço:					0,14	

VALOR:	31,99
VALOR ENCARGOS (90.08%):	11,61
VALOR MÃO DE OBRA:	24,50
VALOR MATERIAL:	0,00
VALOR EQUIPAMENTOS:	0,00

88282 MOTORISTA DE CAMINHÃO COM ENCARGOS COMPLEMENTARES (H)

Encargos Complementares	FONTE	UNID	COEFICIENTE	PREÇO UNITÁRIO	TOTAL	
00037370	ALIMENTACAO - HORISTA (COLETADO CAIXA - ENCARGOS COMPLEMENTARES)	SINAPI	H	1,00000000	4,64	4,64
00043488	EPI - FAMILIA OPERADOR ESCAVADEIRA - HORISTA (ENCARGOS COMPLEMENTARES - COLETADO CAIXA)	SINAPI	H	1,00000000	0,86	0,86
00037372	EXAMES - HORISTA (COLETADO CAIXA - ENCARGOS COMPLEMENTARES)	SINAPI	H	1,00000000	1,34	1,34

**RELATÓRIO ANALÍTICO - COMPOSIÇÕES AUXILIARES**

DATA :

OBRA:	CONSTRUÇÃO DE PRAÇA NO MUNICÍPIO DE BARÃO DE GRAJAÚ/MA.	FLS. N°	819
DESCRIÇÃO:	CONCORRÊNCIA ELETRÔNICA Nº 003/2025	PROC. N°	106/2025
LOCAL:	BARÃO DE GRAJAÚ/MA.	RUBRICA:	B
CLIENTE:	PREFEITURA MUNICIPAL DE BARÃO DE GRAJAÚ/MA.		

Item	Descrição	Fonte	Unid	Coefficiente	Preço Unitário	Total
00043464	FERRAMENTAS - FAMÍLIA OPERADOR ESCAVADEIRA - HORISTA (ENCARGOS COMPLEMENTARES - COLETADO CAIXA)	SINAPI	H	1,00000000	0,01	0,01
00037373	SEGURO - HORISTA (COLETADO CAIXA - ENCARGOS COMPLEMENTARES)	SINAPI	H	1,00000000	0,01	0,01
00037371	TRANSPORTE - HORISTA (COLETADO CAIXA - ENCARGOS COMPLEMENTARES)	SINAPI	H	1,00000000	0,63	0,63
TOTAL Encargos Complementares:						7,49

Mão de Obra	Fonte	Unid	Coefficiente	Preço Unitário	Total	
00004093	MOTORISTA DE CAMINHÃO (HORISTA)	SINAPI	H	1,00000000	23,45	23,45
TOTAL Mão de Obra:					23,45	

Serviço	Fonte	Unid	Coefficiente	Preço Unitário	Total	
95347	CURSO DE CAPACITAÇÃO PARA MOTORISTA DE CAMINHÃO (ENCARGOS COMPLEMENTARES) - HORISTA	SINAPI	H	1,00000000	0,13	0,13
TOTAL Serviço:					0,13	

VALOR:	31,07
VALOR ENCARGOS (90.08%):	11,17
VALOR MÃO DE OBRA:	23,58
VALOR MATERIAL:	0,00
VALOR EQUIPAMENTOS:	0,00

88377 OPERADOR DE BETONEIRA ESTACIONÁRIA/MISTURADOR COM ENCARGOS COMPLEMENTARES (H)

Encargos Complementares	Fonte	Unid	Coefficiente	Preço Unitário	Total	
00037370	ALIMENTAÇÃO - HORISTA (COLETADO CAIXA - ENCARGOS COMPLEMENTARES)	SINAPI	H	1,00000000	4,64	4,64
00043488	EPI - FAMÍLIA OPERADOR ESCAVADEIRA - HORISTA (ENCARGOS COMPLEMENTARES - COLETADO CAIXA)	SINAPI	H	1,00000000	0,86	0,86
00037372	EXAMES - HORISTA (COLETADO CAIXA - ENCARGOS COMPLEMENTARES)	SINAPI	H	1,00000000	1,34	1,34
00043464	FERRAMENTAS - FAMÍLIA OPERADOR ESCAVADEIRA - HORISTA (ENCARGOS COMPLEMENTARES - COLETADO CAIXA)	SINAPI	H	1,00000000	0,01	0,01
00037373	SEGURO - HORISTA (COLETADO CAIXA - ENCARGOS COMPLEMENTARES)	SINAPI	H	1,00000000	0,01	0,01
00037371	TRANSPORTE - HORISTA (COLETADO CAIXA - ENCARGOS COMPLEMENTARES)	SINAPI	H	1,00000000	0,63	0,63
TOTAL Encargos Complementares:					7,49	

Mão de Obra	Fonte	Unid	Coefficiente	Preço Unitário	Total	
00037666	OPERADOR DE BETONEIRA ESTACIONÁRIA / MISTURADOR (HORISTA)	SINAPI	H	1,00000000	18,89	18,89
TOTAL Mão de Obra:					18,89	

Serviço	Fonte	Unid	Coefficiente	Preço Unitário	Total	
95389	CURSO DE CAPACITAÇÃO PARA OPERADOR DE BETONEIRA ESTACIONÁRIA/MISTURADOR (ENCARGOS COMPLEMENTARES) - HORISTA	SINAPI	H	1,00000000	0,18	0,18
TOTAL Serviço:					0,18	

VALOR:	26,56
VALOR ENCARGOS (90.08%):	9,04
VALOR MÃO DE OBRA:	19,07
VALOR MATERIAL:	0,00

**RELATÓRIO ANALÍTICO - COMPOSIÇÕES AUXILIARES**

DATA :

OBRA:	CONSTRUÇÃO DE PRAÇA NO MUNICÍPIO DE BARÃO DE GRAJAU/MA.		
DESCRIÇÃO:	CONCURRENCIA ELETRÔNICA Nº 003/2025	FLS. Nº	820
LOCAL:	BARÃO DE GRAJAU/MA.	PROC. Nº	106/2025
CLIENTE:	PREFEITURA MUNICIPAL DE BARÃO DE GRAJAU/MA.	RUBRICA:	10

VALOR EQUIPAMENTOS: 0,00

88294 OPERADOR DE ESCAVADEIRA COM ENCARGOS COMPLEMENTARES (H)

Encargos Complementares	FONTE	UNID	COEFICIENTE	PREÇO UNITÁRIO	TOTAL
00037370 ALIMENTACAO - HORISTA (COLETADO CAIXA - ENCARGOS COMPLEMENTARES)	SINAPI	H	1,00000000	4,64	4,64
00043488 EPI - FAMILIA OPERADOR ESCAVADEIRA - HORISTA (ENCARGOS COMPLEMENTARES - COLETADO CAIXA)	SINAPI	H	1,00000000	0,86	0,86
00037372 EXAMES - HORISTA (COLETADO CAIXA - ENCARGOS COMPLEMENTARES)	SINAPI	H	1,00000000	1,34	1,34
00043464 FERRAMENTAS - FAMILIA OPERADOR ESCAVADEIRA - HORISTA (ENCARGOS COMPLEMENTARES - COLETADO CAIXA)	SINAPI	H	1,00000000	0,01	0,01
00037373 SEGURO - HORISTA (COLETADO CAIXA - ENCARGOS COMPLEMENTARES)	SINAPI	H	1,00000000	0,01	0,01
00037371 TRANSPORTE - HORISTA (COLETADO CAIXA - ENCARGOS COMPLEMENTARES)	SINAPI	H	1,00000000	0,63	0,63
TOTAL Encargos Complementares:					7,49

Mão de Obra	FONTE	UNID	COEFICIENTE	PREÇO UNITÁRIO	TOTAL
00004234 OPERADOR DE ESCAVADEIRA (HORISTA)	SINAPI	H	1,00000000	18,90	18,90
TOTAL Mão de Obra:					18,90

Serviço	FONTE	UNID	COEFICIENTE	PREÇO UNITÁRIO	TOTAL
95357 CURSO DE CAPACITAÇÃO PARA OPERADOR DE ESCAVADEIRA (ENCARGOS COMPLEMENTARES) - HORISTA	SINAPI	H	1,00000000	0,25	0,25
TOTAL Serviço:					0,25

VALOR:	26,64
VALOR ENCARGOS (90.08%):	9,08
VALOR MÃO DE OBRA:	19,15
VALOR MATERIAL:	0,00
VALOR EQUIPAMENTOS:	0,00

88300 OPERADOR DE MOTONIVELADORA COM ENCARGOS COMPLEMENTARES (H)

Encargos Complementares	FONTE	UNID	COEFICIENTE	PREÇO UNITÁRIO	TOTAL
00037370 ALIMENTACAO - HORISTA (COLETADO CAIXA - ENCARGOS COMPLEMENTARES)	SINAPI	H	1,00000000	4,64	4,64
00043488 EPI - FAMILIA OPERADOR ESCAVADEIRA - HORISTA (ENCARGOS COMPLEMENTARES - COLETADO CAIXA)	SINAPI	H	1,00000000	0,86	0,86
00037372 EXAMES - HORISTA (COLETADO CAIXA - ENCARGOS COMPLEMENTARES)	SINAPI	H	1,00000000	1,34	1,34
00043464 FERRAMENTAS - FAMILIA OPERADOR ESCAVADEIRA - HORISTA (ENCARGOS COMPLEMENTARES - COLETADO CAIXA)	SINAPI	H	1,00000000	0,01	0,01
00037373 SEGURO - HORISTA (COLETADO CAIXA - ENCARGOS COMPLEMENTARES)	SINAPI	H	1,00000000	0,01	0,01
00037371 TRANSPORTE - HORISTA (COLETADO CAIXA - ENCARGOS COMPLEMENTARES)	SINAPI	H	1,00000000	0,63	0,63
TOTAL Encargos Complementares:					7,49

Mão de Obra	FONTE	UNID	COEFICIENTE	PREÇO UNITÁRIO	TOTAL
00004239 OPERADOR DE MOTONIVELADORA (HORISTA)	SINAPI	H	1,00000000	24,84	24,84
TOTAL Mão de Obra:					24,84

**RELATÓRIO ANALÍTICO - COMPOSIÇÕES AUXILIARES**

DATA :

OBRA:	CONSTRUÇÃO DE PRAÇA NO MUNICÍPIO DE BARÃO DE GRAJAÚ/MA.
DESCRIÇÃO:	CONCORRÊNCIA ELETRÔNICA Nº 003/2025
LOCAL:	BARÃO DE GRAJAÚ/MA.
CLIENTE:	PREFEITURA MUNICIPAL DE BARÃO DE GRAJAÚ/MA.

FLS. Nº 923
PROC. Nº 106/2025
RUBRICA: 6

Serviço	FONTE	UNID	COEFICIENTE	PREÇO UNITÁRIO	TOTAL	
95363	CURSO DE CAPACITAÇÃO PARA OPERADOR DE MOTONIVELADORA (ENCARGOS COMPLEMENTARES) - HORISTA	SINAPI	H	1,00000000	0,23	0,23
TOTAL Serviço:					0,23	
VALOR:					32,56	
VALOR ENCARGOS (90.08%):					11,88	
VALOR MÃO DE OBRA:					25,07	
VALOR MATERIAL:					0,00	
VALOR EQUIPAMENTOS:					0,00	

88297 OPERADOR DE MÁQUINAS E EQUIPAMENTOS COM ENCARGOS COMPLEMENTARES (H)

Encargos Complementares	FONTE	UNID	COEFICIENTE	PREÇO UNITÁRIO	TOTAL	
00037370	ALIMENTACAO - HORISTA (COLETADO CAIXA - ENCARGOS COMPLEMENTARES)	SINAPI	H	1,00000000	4,64	4,64
00043488	EPI - FAMILIA OPERADOR ESCAVADEIRA - HORISTA (ENCARGOS COMPLEMENTARES - COLETADO CAIXA)	SINAPI	H	1,00000000	0,86	0,86
00037372	EXAMES - HORISTA (COLETADO CAIXA - ENCARGOS COMPLEMENTARES)	SINAPI	H	1,00000000	1,34	1,34
00043464	FERRAMENTAS - FAMILIA OPERADOR ESCAVADEIRA - HORISTA (ENCARGOS COMPLEMENTARES - COLETADO CAIXA)	SINAPI	H	1,00000000	0,01	0,01
00037373	SEGURO - HORISTA (COLETADO CAIXA - ENCARGOS COMPLEMENTARES)	SINAPI	H	1,00000000	0,01	0,01
00037371	TRANSPORTE - HORISTA (COLETADO CAIXA - ENCARGOS COMPLEMENTARES)	SINAPI	H	1,00000000	0,63	0,63
TOTAL Encargos Complementares:					7,49	

Mão de Obra	FONTE	UNID	COEFICIENTE	PREÇO UNITÁRIO	TOTAL	
00004230	OPERADOR DE MAQUINAS E TRATORES DIVERSOS - TERRAPLANAGEM (HORISTA)	SINAPI	H	1,00000000	19,40	19,40
TOTAL Mão de Obra:					19,40	

Serviço	FONTE	UNID	COEFICIENTE	PREÇO UNITÁRIO	TOTAL	
95360	CURSO DE CAPACITAÇÃO PARA OPERADOR DE MÁQUINAS E EQUIPAMENTOS (ENCARGOS COMPLEMENTARES) - HORISTA	SINAPI	H	1,00000000	0,25	0,25
TOTAL Serviço:					0,25	
VALOR:					27,14	
VALOR ENCARGOS (90.08%):					9,31	
VALOR MÃO DE OBRA:					19,65	
VALOR MATERIAL:					0,00	
VALOR EQUIPAMENTOS:					0,00	

88301 OPERADOR DE PÁ CARREGADEIRA COM ENCARGOS COMPLEMENTARES (H)

Encargos Complementares	FONTE	UNID	COEFICIENTE	PREÇO UNITÁRIO	TOTAL	
00037370	ALIMENTACAO - HORISTA (COLETADO CAIXA - ENCARGOS COMPLEMENTARES)	SINAPI	H	1,00000000	4,64	4,64
00043488	EPI - FAMILIA OPERADOR ESCAVADEIRA - HORISTA (ENCARGOS COMPLEMENTARES - COLETADO CAIXA)	SINAPI	H	1,00000000	0,86	0,86
00037372	EXAMES - HORISTA (COLETADO CAIXA - ENCARGOS COMPLEMENTARES)	SINAPI	H	1,00000000	1,34	1,34

**RELATÓRIO ANALÍTICO - COMPOSIÇÕES AUXILIARES**

DATA :

OBRA:	CONSTRUÇÃO DE PRAÇA NO MUNICÍPIO DE BARÃO DE GRAJAÚ/MA.		
DESCRIÇÃO:	CONCORRÊNCIA ELETRÔNICA Nº 003/2025	FLS. Nº	822
LOCAL:	BARÃO DE GRAJAÚ/MA.	PROC. Nº	106/2025
CLIENTE:	PREFEITURA MUNICIPAL DE BARÃO DE GRAJAÚ/MA.	RUBRICA:	10

00043464	FERRAMENTAS - FAMÍLIA OPERADOR ESCAVADEIRA - HORISTA (ENCARGOS COMPLEMENTARES - COLETADO CAIXA)	SINAPI	H	1,00000000	0,01	0,01
00037373	SEGURO - HORISTA (COLETADO CAIXA - ENCARGOS COMPLEMENTARES)	SINAPI	H	1,00000000	0,01	0,01
00037371	TRANSPORTE - HORISTA (COLETADO CAIXA - ENCARGOS COMPLEMENTARES)	SINAPI	H	1,00000000	0,63	0,63
TOTAL Encargos Complementares:						7,49

Mão de Obra		FONTE	UNID	COEFICIENTE	PREÇO UNITÁRIO	TOTAL
00004248	OPERADOR DE PA CARREGADEIRA (HORISTA)	SINAPI	H	1,00000000	18,89	18,89
TOTAL Mão de Obra:						18,89

Serviço		FONTE	UNID	COEFICIENTE	PREÇO UNITÁRIO	TOTAL
95364	CURSO DE CAPACITAÇÃO PARA OPERADOR DE PÁ CARREGADEIRA (ENCARGOS COMPLEMENTARES) - HORISTA	SINAPI	H	1,00000000	0,18	0,18
TOTAL Serviço:						0,18

VALOR:	26,56
VALOR ENCARGOS (90.08%):	9,04
VALOR MÃO DE OBRA:	19,07
VALOR MATERIAL:	0,00
VALOR EQUIPAMENTOS:	0,00

88303 OPERADOR DE ROLO COMPACTADOR COM ENCARGOS COMPLEMENTARES (H)

Encargos Complementares		FONTE	UNID	COEFICIENTE	PREÇO UNITÁRIO	TOTAL
00037370	ALIMENTAÇÃO - HORISTA (COLETADO CAIXA - ENCARGOS COMPLEMENTARES)	SINAPI	H	1,00000000	4,64	4,64
00043488	EPI - FAMÍLIA OPERADOR ESCAVADEIRA - HORISTA (ENCARGOS COMPLEMENTARES - COLETADO CAIXA)	SINAPI	H	1,00000000	0,86	0,86
00037372	EXAMES - HORISTA (COLETADO CAIXA - ENCARGOS COMPLEMENTARES)	SINAPI	H	1,00000000	1,34	1,34
00043464	FERRAMENTAS - FAMÍLIA OPERADOR ESCAVADEIRA - HORISTA (ENCARGOS COMPLEMENTARES - COLETADO CAIXA)	SINAPI	H	1,00000000	0,01	0,01
00037373	SEGURO - HORISTA (COLETADO CAIXA - ENCARGOS COMPLEMENTARES)	SINAPI	H	1,00000000	0,01	0,01
00037371	TRANSPORTE - HORISTA (COLETADO CAIXA - ENCARGOS COMPLEMENTARES)	SINAPI	H	1,00000000	0,63	0,63
TOTAL Encargos Complementares:						7,49

Mão de Obra		FONTE	UNID	COEFICIENTE	PREÇO UNITÁRIO	TOTAL
00004238	OPERADOR DE ROLO COMPACTADOR (HORISTA)	SINAPI	H	1,00000000	18,89	18,89
TOTAL Mão de Obra:						18,89

Serviço		FONTE	UNID	COEFICIENTE	PREÇO UNITÁRIO	TOTAL
95366	CURSO DE CAPACITAÇÃO PARA OPERADOR DE ROLO COMPACTADOR (ENCARGOS COMPLEMENTARES) - HORISTA	SINAPI	H	1,00000000	0,18	0,18
TOTAL Serviço:						0,18

VALOR:	26,56
VALOR ENCARGOS (90.08%):	9,04
VALOR MÃO DE OBRA:	19,07
VALOR MATERIAL:	0,00
VALOR EQUIPAMENTOS:	0,00

**RELATÓRIO ANALÍTICO - COMPOSIÇÕES AUXILIARES**

DATA :

OBRA:	CONSTRUÇÃO DE PRAÇA NO MUNICÍPIO DE BARÃO DE GRAJAÚ/MA.	
DESCRIÇÃO:	CONCORRÊNCIA ELETRÔNICA Nº 003/2025	FLS. Nº <u>823</u>
LOCAL:	BARÃO DE GRAJAÚ/MA.	PROC. Nº <u>106/2025</u>
CLIENTE:	PREFEITURA MUNICIPAL DE BARÃO DE GRAJAÚ/MA.	RUBRICA: <u>lp</u>

88309 PEDREIRO COM ENCARGOS COMPLEMENTARES (H)

Encargos Complementares	FONTE	UNID	COEFICIENTE	PREÇO UNITÁRIO	TOTAL
00037370 ALIMENTACAO - HORISTA (COLETADO CAIXA - ENCARGOS COMPLEMENTARES)	SINAPI	H	1,00000000	4,64	4,64
00043489 EPI - FAMILIA PEDREIRO - HORISTA (ENCARGOS COMPLEMENTARES - COLETADO CAIXA)	SINAPI	H	1,00000000	1,24	1,24
00037372 EXAMES - HORISTA (COLETADO CAIXA - ENCARGOS COMPLEMENTARES)	SINAPI	H	1,00000000	1,34	1,34
00043465 FERRAMENTAS - FAMILIA PEDREIRO - HORISTA (ENCARGOS COMPLEMENTARES - COLETADO CAIXA)	SINAPI	H	1,00000000	0,82	0,82
00037373 SEGURO - HORISTA (COLETADO CAIXA - ENCARGOS COMPLEMENTARES)	SINAPI	H	1,00000000	0,01	0,01
00037371 TRANSPORTE - HORISTA (COLETADO CAIXA - ENCARGOS COMPLEMENTARES)	SINAPI	H	1,00000000	0,63	0,63
TOTAL Encargos Complementares:					8,68

Mão de Obra	FONTE	UNID	COEFICIENTE	PREÇO UNITÁRIO	TOTAL
00004750 PEDREIRO (HORISTA)	SINAPI	H	1,00000000	18,90	18,90
TOTAL Mão de Obra:					18,90

Serviço	FONTE	UNID	COEFICIENTE	PREÇO UNITÁRIO	TOTAL
95371 CURSO DE CAPACITAÇÃO PARA PEDREIRO (ENCARGOS COMPLEMENTARES) - HORISTA	SINAPI	H	1,00000000	0,46	0,46
TOTAL Serviço:					0,46

VALOR:	28,04
VALOR ENCARGOS (90.08%):	9,18
VALOR MÃO DE OBRA:	19,36
VALOR MATERIAL:	0,00
VALOR EQUIPAMENTOS:	0,00

97734 PEÇA RETANGULAR PRÉ-MOLDADA, VOLUME DE CONCRETO DE 10 A 30 LITROS, TAXA DE AÇO APROXIMADA DE 30KG/M³. AF_01/2018 (M3)

Equipamento Custo Horário	FONTE	UNID	COEFICIENTE	PREÇO UNITÁRIO	TOTAL
91693 SERRA CIRCULAR DE BANCADA COM MOTOR ELÉTRICO POTÊNCIA DE 5HP, COM COIFA PARA DISCO 10" - CHI DIURNO. AF_08/2015	SINAPI	CHI	0,70430000	24,52	17,26
91692 SERRA CIRCULAR DE BANCADA COM MOTOR ELÉTRICO POTÊNCIA DE 5HP, COM COIFA PARA DISCO 10" - CHP DIURNO. AF_08/2015	SINAPI	CHP	0,48770000	25,80	12,58
90587 VIBRADOR DE IMERSÃO, DIÂMETRO DE PONTEIRA 45MM, MOTOR ELÉTRICO TRIFÁSICO POTÊNCIA DE 2 CV - CHI DIURNO. AF_06/2015	SINAPI	CHI	18,24620000	0,43	7,84
90586 VIBRADOR DE IMERSÃO, DIÂMETRO DE PONTEIRA 45MM, MOTOR ELÉTRICO TRIFÁSICO POTÊNCIA DE 2 CV - CHP DIURNO. AF_06/2015	SINAPI	CHP	6,63500000	1,17	7,76
TOTAL Equipamento Custo Horário:					45,44

Materiais	FONTE	UNID	COEFICIENTE	PREÇO UNITÁRIO	TOTAL
00001358 CHAPA/PAINEL DE MADEIRA COMPENSADA RESINADA (MADEIRITE RESINADO ROSA) PARA FORMA DE CONCRETO, DE 2200 x 1100 MM, E = 17 MM	SINAPI	M2	1,94040000	58,69	113,88
00002692 DESMOLDANTE PROTETOR PARA FORMAS DE MADEIRA, DE BASE OLEOSA EMULSIONADA EM AGUA	SINAPI	L	0,08330000	9,02	0,75
00020247 PREGO DE AÇO POLIDO COM CABECA 15 X 15 (1 1/4 X 13)	SINAPI	KG	0,43650000	20,52	8,95
00004517 SARRAFO *2,5 X 7,5* CM EM PINUS, MISTA OU EQUIVALENTE DA REGIAO - BRUTA	SINAPI	M	5,62830000	3,87	21,78

**RELATÓRIO ANALÍTICO - COMPOSIÇÕES AUXILIARES**

DATA :

OBRA:	CONSTRUÇÃO DE PRAÇA NO MUNICÍPIO DE BARÃO DE GRAJAÚ/MA.		
DESCRIÇÃO:	CONCORRÊNCIA ELETRÔNICA Nº 003/2025	FLS. Nº	824
LOCAL:	BARÃO DE GRAJAÚ/MA.	PROC. Nº	1061/2025
CLIENTE:	PREFEITURA MUNICIPAL DE BARÃO DE GRAJAÚ/MA.	RUBRICA:	40

TOTAL Material:	145,36
-----------------	--------

Mão de Obra com Encargos Complementares	FONTE	UNID	COEFICIENTE	PREÇO UNITÁRIO	TOTAL
88239 AJUDANTE DE CARPINTEIRO COM ENCARGOS COMPLEMENTARES	SINAPI	H	1,07280000	22,85	24,51
88261 CARPINTEIRO DE ESQUADRIA COM ENCARGOS COMPLEMENTARES	SINAPI	H	5,36400000	27,76	148,90
88309 PEDREIRO COM ENCARGOS COMPLEMENTARES	SINAPI	H	28,39131000	28,04	796,09
88316 SERVENTE COM ENCARGOS COMPLEMENTARES	SINAPI	H	26,81401500	22,46	602,24

TOTAL Mão de Obra com Encargos Complementares:	1.571,74
--	----------

Serviço	FONTE	UNID	COEFICIENTE	PREÇO UNITÁRIO	TOTAL
92767 ARMAÇÃO DE LAJE DE ESTRUTURA CONVENCIONAL DE CONCRETO ARMADO UTILIZANDO AÇO CA-60 DE 4,2 MM - MONTAGEM. AF_06/2022	SINAPI	KG	27,89880000	14,80	412,90
94971 CONCRETO FCK = 25MPA, TRAÇO 1:2,3:2,7 (EM MASSA SECA DE CIMENTO/ AREIA MÉDIA/ BRITA 1) - PREPARO MECÂNICO COM BETONEIRA 600 L. AF_05/2021	SINAPI	M3	1,20000000	462,47	554,96

TOTAL Serviço:	967,86
----------------	--------

VALOR:	2.730,40
VALOR ENCARGOS (90.08%):	575,47
VALOR MÃO DE OBRA:	1.214,08
VALOR MATERIAL:	881,73
VALOR EQUIPAMENTOS:	16,13

88310 PINTOR COM ENCARGOS COMPLEMENTARES (H)

Encargos Complementares	FONTE	UNID	COEFICIENTE	PREÇO UNITÁRIO	TOTAL
00037370 ALIMENTACAO - HORISTA (COLETADO CAIXA - ENCARGOS COMPLEMENTARES)	SINAPI	H	1,00000000	4,64	4,64
00043490 EPI - FAMILIA PINTOR - HORISTA (ENCARGOS COMPLEMENTARES - COLETADO CAIXA)	SINAPI	H	1,00000000	1,73	1,73
00037372 EXAMES - HORISTA (COLETADO CAIXA - ENCARGOS COMPLEMENTARES)	SINAPI	H	1,00000000	1,34	1,34
00043466 FERRAMENTAS - FAMILIA PINTOR - HORISTA (ENCARGOS COMPLEMENTARES - COLETADO CAIXA)	SINAPI	H	1,00000000	1,97	1,97
00037373 SEGURO - HORISTA (COLETADO CAIXA - ENCARGOS COMPLEMENTARES)	SINAPI	H	1,00000000	0,01	0,01
00037371 TRANSPORTE - HORISTA (COLETADO CAIXA - ENCARGOS COMPLEMENTARES)	SINAPI	H	1,00000000	0,63	0,63

TOTAL Encargos Complementares:	10,32
--------------------------------	-------

Mão de Obra	FONTE	UNID	COEFICIENTE	PREÇO UNITÁRIO	TOTAL
00004783 PINTOR (HORISTA)	SINAPI	H	1,00000000	18,89	18,89

TOTAL Mão de Obra:	18,89
--------------------	-------

Serviço	FONTE	UNID	COEFICIENTE	PREÇO UNITÁRIO	TOTAL
95372 CURSO DE CAPACITAÇÃO PARA PINTOR (ENCARGOS COMPLEMENTARES) - HORISTA	SINAPI	H	1,00000000	0,32	0,32

TOTAL Serviço:	0,32
----------------	------

VALOR:	29,53
VALOR ENCARGOS (90.08%):	9,11
VALOR MÃO DE OBRA:	19,21
VALOR MATERIAL:	0,00

**RELATÓRIO ANALÍTICO - COMPOSIÇÕES AUXILIARES**

DATA :

OBRA:	CONSTRUÇÃO DE PRAÇA NO MUNICÍPIO DE BARÃO DE GRAJAÚ/MA.		
DESCRIÇÃO:	CONCORRÊNCIA ELETRÔNICA Nº 003/2025	FLS. Nº	825
LOCAL:	BARÃO DE GRAJAÚ/MA.	PROC. Nº	10612025
CLIENTE:	PRÉFECTURA MUNICIPAL DE BARÃO DE GRAJAÚ/MA.	RUBRICA:	lp

VALOR EQUIPAMENTOS: 0,00

102234 PINTURA IMUNIZANTE PARA MADEIRA, 2 DEMÃOS. AF_01/2021 (M2)

Material	FONTE	UNID	COEFICIENTE	PREÇO UNITÁRIO	TOTAL	
00007340	IMUNIZANTE PARA MADEIRA, INCOLOR	SINAPI	L	0,32570000	28,08	9,14
TOTAL Material:					9,14	

Mão de Obra com Encargos Complementares	FONTE	UNID	COEFICIENTE	PREÇO UNITÁRIO	TOTAL	
88310	PINTOR COM ENCARGOS COMPLEMENTARES	SINAPI	H	0,40761000	29,53	12,03
TOTAL Mão de Obra com Encargos Complementares:					12,03	

VALOR: 21,17

VALOR ENCARGOS (90.08%): 3,71

VALOR MÃO DE OBRA: 7,82

VALOR MATERIAL: 9,14

VALOR EQUIPAMENTOS: 0,00

101619 PREPARO DE FUNDO DE VALA COM LARGURA MENOR QUE 1,5 M, COM CAMADA DE BRITA, LANÇAMENTO MANUAL. AF_08/2020 (M3)

Equipamento Custo Horário	FONTE	UNID	COEFICIENTE	PREÇO UNITÁRIO	TOTAL	
91534	COMPACTADOR DE SOLOS DE PERCUSSÃO (SOQUETE) COM MOTOR A GASOLINA 4 TEMPOS, POTÊNCIA 4 CV - CHI DIURNO. AF_08/2015	SINAPI	CHI	0,06660000	25,33	1,68
91533	COMPACTADOR DE SOLOS DE PERCUSSÃO (SOQUETE) COM MOTOR A GASOLINA 4 TEMPOS, POTÊNCIA 4 CV - CHP DIURNO. AF_08/2015	SINAPI	CHP	0,07180000	31,66	2,27
TOTAL Equipamento Custo Horário:					3,95	

Material	FONTE	UNID	COEFICIENTE	PREÇO UNITÁRIO	TOTAL	
00004720	PEDRA BRITADA N. 0, OU PEDRISCO (4,8 A 9,5 MM) POSTO PEDREIRA/FORNECEDOR, SEM FRETE	SINAPI	M3	1,10000000	92,58	101,83
TOTAL Material:					101,83	

Mão de Obra com Encargos Complementares	FONTE	UNID	COEFICIENTE	PREÇO UNITÁRIO	TOTAL	
88309	PEDREIRO COM ENCARGOS COMPLEMENTARES	SINAPI	H	2,24442000	28,04	62,93
88316	SERVEnte COM ENCARGOS COMPLEMENTARES	SINAPI	H	3,17959500	22,46	71,41
TOTAL Mão de Obra com Encargos Complementares:					134,34	

VALOR: 240,12

VALOR ENCARGOS (90.08%): 42,72

VALOR MÃO DE OBRA: 90,09

VALOR MATERIAL: 102,22

VALOR EQUIPAMENTOS: 0,17

5942 PÁ CARREGADEIRA SOBRE RODAS, POTÊNCIA LÍQUIDA 128 HP, CAPACIDADE DA CAÇAMBA 1,7 A 2,8 M3, PESO OPERACIONAL 11632 KG - CHI DIURNO. AF_06/2014 (CHI)

Mão de Obra com Encargos Complementares	FONTE	UNID	COEFICIENTE	PREÇO UNITÁRIO	TOTAL	
88301	OPERADOR DE PÁ CARREGADEIRA COM ENCARGOS COMPLEMENTARES	SINAPI	H	0,90000000	26,56	23,90
TOTAL Mão de Obra com Encargos Complementares:					23,90	



RELATORIO ANALÍTICO - COMPOSIÇÕES AUXILIARES

DATA :

OBRA:	CONSTRUÇÃO DE PRAÇA NO MUNICÍPIO DE BARÃO DE GRAJAU/MA.	
DESCRIÇÃO:	CONCORRÊNCIA ELETRÔNICA Nº 003/2025	FLS. Nº <u>826</u>
LOCAL:	BARÃO DE GRAJAU/MA.	PROC. Nº <u>306 12025</u>
CLIENTE:	PREFEITURA MUNICIPAL DE BARÃO DE GRAJAU/MA.	RUBRICA: <u>16</u>

Serviço	FONTE	UNID	COEFICIENTE	PREÇO UNITÁRIO	TOTAL	
89128	PÁ CARREGADEIRA SOBRE RODAS, POTÊNCIA LÍQUIDA 128 HP, CAPACIDADE DA CAÇAMBA 1,7 A 2,8 M3, PESO OPERACIONAL 11632 KG - DEPRECIÇÃO. AF_06/2014	SINAPI	H	1,00000000	35,84	35,84
89129	PÁ CARREGADEIRA SOBRE RODAS, POTÊNCIA LÍQUIDA 128 HP, CAPACIDADE DA CAÇAMBA 1,7 A 2,8 M3, PESO OPERACIONAL 11632 KG - JUROS. AF_06/2014	SINAPI	H	1,00000000	9,47	9,47

TOTAL Serviço: 45,31

VALOR:	69,21
VALOR ENCARGOS (90.08%):	8,14
VALOR MÃO DE OBRA:	17,16
VALOR MATERIAL:	0,00
VALOR EQUIPAMENTOS:	45,30

5940 PÁ CARREGADEIRA SOBRE RODAS, POTÊNCIA LÍQUIDA 128 HP, CAPACIDADE DA CAÇAMBA 1,7 A 2,8 M3, PESO OPERACIONAL 11632 KG - CHP DIURNO. AF_06/2014 (CHP)

Mão de Obra com Encargos Complementares	FONTE	UNID	COEFICIENTE	PREÇO UNITÁRIO	TOTAL	
88301	OPERADOR DE PÁ CARREGADEIRA COM ENCARGOS COMPLEMENTARES	SINAPI	H	0,90000000	26,56	23,90

TOTAL Mão de Obra com Encargos Complementares: 23,90

Serviço	FONTE	UNID	COEFICIENTE	PREÇO UNITÁRIO	TOTAL	
89128	PÁ CARREGADEIRA SOBRE RODAS, POTÊNCIA LÍQUIDA 128 HP, CAPACIDADE DA CAÇAMBA 1,7 A 2,8 M3, PESO OPERACIONAL 11632 KG - DEPRECIÇÃO. AF_06/2014	SINAPI	H	1,00000000	35,84	35,84
89129	PÁ CARREGADEIRA SOBRE RODAS, POTÊNCIA LÍQUIDA 128 HP, CAPACIDADE DA CAÇAMBA 1,7 A 2,8 M3, PESO OPERACIONAL 11632 KG - JUROS. AF_06/2014	SINAPI	H	1,00000000	9,47	9,47
53857	PÁ CARREGADEIRA SOBRE RODAS, POTÊNCIA LÍQUIDA 128 HP, CAPACIDADE DA CAÇAMBA 1,7 A 2,8 M3, PESO OPERACIONAL 11632 KG - MANUTENÇÃO. AF_06/2014	SINAPI	H	1,00000000	64,00	64,00
53858	PÁ CARREGADEIRA SOBRE RODAS, POTÊNCIA LÍQUIDA 128 HP, CAPACIDADE DA CAÇAMBA 1,7 A 2,8 M3, PESO OPERACIONAL 11632 KG - MATERIAIS NA OPERAÇÃO. AF_06/2014	SINAPI	H	1,00000000	45,07	45,07

TOTAL Serviço: 154,38

VALOR:	178,28
VALOR ENCARGOS (90.08%):	8,14
VALOR MÃO DE OBRA:	17,15
VALOR MATERIAL:	45,08
VALOR EQUIPAMENTOS:	109,30

89128 PÁ CARREGADEIRA SOBRE RODAS, POTÊNCIA LÍQUIDA 128 HP, CAPACIDADE DA CAÇAMBA 1,7 A 2,8 M3, PESO OPERACIONAL 11632 KG - DEPRECIÇÃO. AF_06/2014 (H)

Equipamento	FONTE	UNID	COEFICIENTE	PREÇO UNITÁRIO	TOTAL	
00004262	PÁ CARREGADEIRA SOBRE RODAS, POTENCIA LIQUIDA 128 HP, CAPACIDADE DA CACAMBA DE 1,7 A 2,8 M3, PESO OPERACIONAL MAXIMO DE 11632 KG	SINAPI	UN	0,00005600	640.000,00	35,84

TOTAL Equipamento: 35,84

VALOR:	35,84
VALOR ENCARGOS:	0,00
VALOR MÃO DE OBRA:	0,00
VALOR MATERIAL:	0,00



RELATÓRIO ANALÍTICO - COMPOSIÇÕES AUXILIARES

DATA:

OBRA:	CONSTRUÇÃO DE PRAÇA NO MUNICÍPIO DE BARÃO DE GRAJAU/MA.	FLS. N° 827
DESCRIÇÃO:	CONCORRÊNCIA ELETRÔNICA N° 003/2025	PROC. N° 106/2025
LOÇAL:	BARÃO DE GRAJAU/MA.	RUBRICA: 6
CLIENTE:	PREFEITURA MUNICIPAL DE BARÃO DE GRAJAU/MA.	

VALOR EQUIPAMENTOS:	35,84
---------------------	-------

89129 PÁ CARREGADEIRA SOBRE RODAS, POTÊNCIA LÍQUIDA 128 HP, CAPACIDADE DA CAÇAMBA 1,7 A 2,8 M3, PESO OPERACIONAL 11632 KG - JUROS. AF_06/2014 (H)

Equipamento	FONTE	UNID	COEFICIENTE	PREÇO UNITÁRIO	TOTAL	
00004262	PA CARREGADEIRA SOBRE RODAS, POTENCIA LIQUIDA 128 HP, CAPACIDADE DA CACAMBA DE 1,7 A 2,8 M3, PESO OPERACIONAL MAXIMO DE 11632 KG	SINAPI	UN	0,00001480	640.000,00	9,47
TOTAL Equipamento:					9,47	
VALOR:					9,47	
VALOR ENCARGOS:					0,00	
VALOR MÃO DE OBRA:					0,00	
VALOR MATERIAL:					0,00	
VALOR EQUIPAMENTOS:					9,47	

53857 PÁ CARREGADEIRA SOBRE RODAS, POTÊNCIA LÍQUIDA 128 HP, CAPACIDADE DA CAÇAMBA 1,7 A 2,8 M3, PESO OPERACIONAL 11632 KG - MANUTENÇÃO. AF_06/2014 (H)

Equipamento	FONTE	UNID	COEFICIENTE	PREÇO UNITÁRIO	TOTAL	
00004262	PA CARREGADEIRA SOBRE RODAS, POTENCIA LIQUIDA 128 HP, CAPACIDADE DA CACAMBA DE 1,7 A 2,8 M3, PESO OPERACIONAL MAXIMO DE 11632 KG	SINAPI	UN	0,00010000	640.000,00	64,00
TOTAL Equipamento:					64,00	
VALOR:					64,00	
VALOR ENCARGOS:					0,00	
VALOR MÃO DE OBRA:					0,00	
VALOR MATERIAL:					0,00	
VALOR EQUIPAMENTOS:					64,00	

53858 PÁ CARREGADEIRA SOBRE RODAS, POTÊNCIA LÍQUIDA 128 HP, CAPACIDADE DA CAÇAMBA 1,7 A 2,8 M3, PESO OPERACIONAL 11632 KG - MATERIAIS NA OPERAÇÃO. AF_06/2014 (H)

Material	FONTE	UNID	COEFICIENTE	PREÇO UNITÁRIO	TOTAL	
00004221	OLEO DIESEL COMBUSTIVEL COMUM METROPOLITANO S-10 OU S-500	SINAPI	L	7,64000000	5,90	45,07
TOTAL Material:					45,07	
VALOR:					45,07	
VALOR ENCARGOS:					0,00	
VALOR MÃO DE OBRA:					0,00	
VALOR MATERIAL:					45,07	
VALOR EQUIPAMENTOS:					0,00	

96464 ROLO COMPACTADOR DE PNEUS, ESTÁTICO, PRESSÃO VARIÁVEL, POTÊNCIA 110 HP, PESO SEM/COM LASTRO 10,8/27 T, LARGURA DE ROLAGEM 2,30 M - CHI DIURNO. AF_06/2017 (CHI)

Mão de Obra com Encargos Complementares	FONTE	UNID	COEFICIENTE	PREÇO UNITÁRIO	TOTAL	
88303	OPERADOR DE ROLO COMPACTADOR COM ENCARGOS COMPLEMENTARES	SINAPI	H	0,90000000	26,56	23,90
TOTAL Mão de Obra com Encargos Complementares:					23,90	
Serviço	FONTE	UNID	COEFICIENTE	PREÇO UNITÁRIO	TOTAL	



RELATÓRIO ANALÍTICO - COMPOSIÇÕES AUXILIARES

DATA:

OBRA:	CONSTRUÇÃO DE PRAÇA NO MUNICÍPIO DE BARÃO DE GRAJAU/MA.		
DESCRIÇÃO:	CONCORRÊNCIA ELETRÔNICA Nº 003/2025	FLS. Nº	828
LOCAL:	BARÃO DE GRAJAU/MA.	PROC. Nº	106/2025
CLIENTE:	PREFEITURA MUNICIPAL DE BARÃO DE GRAJAU/MA.	RUBRICA:	10

96460	ROLO COMPACTADOR DE PNEUS, ESTÁTICO, PRESSÃO VARIÁVEL, POTÊNCIA 110 HP, PESO SEM/COM LASTRO 10,8/27 T, LARGURA DE ROLAGEM 2,30 M - DEPRECIÇÃO. AF_06/2017	SINAPI	H	1,00000000	53,18	53,18
96459	ROLO COMPACTADOR DE PNEUS, ESTÁTICO, PRESSÃO VARIÁVEL, POTÊNCIA 110 HP, PESO SEM/COM LASTRO 10,8/27 T, LARGURA DE ROLAGEM 2,30 M - JUROS. AF_06/2017	SINAPI	H	1,00000000	14,26	14,26
TOTAL Serviço:						67,44

VALOR:	91,34
VALOR ENCARGOS (90.08%):	8,14
VALOR MÃO DE OBRA:	17,15
VALOR MATERIAL:	0,00
VALOR EQUIPAMENTOS:	67,44

96463 ROLO COMPACTADOR DE PNEUS, ESTÁTICO, PRESSÃO VARIÁVEL, POTÊNCIA 110 HP, PESO SEM/COM LASTRO 10,8/27 T, LARGURA DE ROLAGEM 2,30 M - CHP DIURNO. AF_06/2017 (CHP)

Mão de Obra com Encargos Complementares	FONTE	UNID	COEFICIENTE	PREÇO UNITÁRIO	TOTAL	
88303	OPERADOR DE ROLO COMPACTADOR COM ENCARGOS COMPLEMENTARES	SINAPI	H	0,90000000	26,56	23,90
TOTAL Mão de Obra com Encargos Complementares:					23,90	

Serviço	FONTE	UNID	COEFICIENTE	PREÇO UNITÁRIO	TOTAL	
96460	ROLO COMPACTADOR DE PNEUS, ESTÁTICO, PRESSÃO VARIÁVEL, POTÊNCIA 110 HP, PESO SEM/COM LASTRO 10,8/27 T, LARGURA DE ROLAGEM 2,30 M - DEPRECIÇÃO. AF_06/2017	SINAPI	H	1,00000000	53,18	53,18
96459	ROLO COMPACTADOR DE PNEUS, ESTÁTICO, PRESSÃO VARIÁVEL, POTÊNCIA 110 HP, PESO SEM/COM LASTRO 10,8/27 T, LARGURA DE ROLAGEM 2,30 M - JUROS. AF_06/2017	SINAPI	H	1,00000000	14,26	14,26
96458	ROLO COMPACTADOR DE PNEUS, ESTÁTICO, PRESSÃO VARIÁVEL, POTÊNCIA 110 HP, PESO SEM/COM LASTRO 10,8/27 T, LARGURA DE ROLAGEM 2,30 M - MANUTENÇÃO. AF_06/2017	SINAPI	H	1,00000000	66,55	66,55
96457	ROLO COMPACTADOR DE PNEUS, ESTÁTICO, PRESSÃO VARIÁVEL, POTÊNCIA 110 HP, PESO SEM/COM LASTRO 10,8/27 T, LARGURA DE ROLAGEM 2,30 M - MATERIAIS NA OPERAÇÃO. AF_06/2017	SINAPI	H	1,00000000	62,95	62,95
TOTAL Serviço:					196,94	

VALOR:	220,84
VALOR ENCARGOS (90.08%):	8,14
VALOR MÃO DE OBRA:	17,15
VALOR MATERIAL:	62,94
VALOR EQUIPAMENTOS:	134,00

96460 ROLO COMPACTADOR DE PNEUS, ESTÁTICO, PRESSÃO VARIÁVEL, POTÊNCIA 110 HP, PESO SEM/COM LASTRO 10,8/27 T, LARGURA DE ROLAGEM 2,30 M - DEPRECIÇÃO. AF_06/2017 (H)

Equipamento	FONTE	UNID	COEFICIENTE	PREÇO UNITÁRIO	TOTAL	
00014511	ROLO COMPACTADOR DE PNEUS, ESTÁTICO, PRESSÃO VARIÁVEL, POTÊNCIA 110 HP, PESO SEM/COM LASTRO 10,8/27 T, LARGURA DE ROLAGEM 2,30 M	SINAPI	UN	0,00005330	997.825,41	53,18
TOTAL Equipamento:					53,18	

VALOR:	53,18
VALOR ENCARGOS:	0,00
VALOR MÃO DE OBRA:	0,00

**RELATÓRIO ANALÍTICO - COMPOSIÇÕES AUXILIARES**

DATA :

OBRA:	CONSTRUÇÃO DE PRAÇA NO MUNICÍPIO DE BARÃO DE GRAJAU/MA.	FLS. N°	828
DESCRIÇÃO:	CONCORRÊNCIA ELETRÔNICA N° 003/2025	PROC. N°	106/2025
LOCAL:	BARÃO DE GRAJAU/MA.	RUBRICA:	
CLIENTE:	PREFEITURA MUNICIPAL DE BARÃO DE GRAJAU/MA.		

VALOR MATERIAL:	0,00
VALOR EQUIPAMENTOS:	53,18

96459 ROLO COMPACTADOR DE PNEUS, ESTÁTICO, PRESSÃO VARIÁVEL, POTÊNCIA 110 HP, PESO SEM/COM LASTRO 10,8/27 T, LARGURA DE ROLAGEM 2,30 M - JUROS. AF_06/2017 (H)

Equipamento	FONTE	UNID	COEFICIENTE	PREÇO UNITÁRIO	TOTAL
00014511 ROLO COMPACTADOR DE PNEUS, ESTÁTICO, PRESSÃO VARIÁVEL, POTÊNCIA 110 HP, PESO SEM/COM LASTRO 10,8/27 T, LARGURA DE ROLAGEM 2,30 M	SINAPI	UN	0,00001430	997.825,41	14,26

TOTAL Equipamento: 14,26

VALOR:	14,26
VALOR ENCARGOS:	0,00
VALOR MÃO DE OBRA:	0,00
VALOR MATERIAL:	0,00
VALOR EQUIPAMENTOS:	14,26

96458 ROLO COMPACTADOR DE PNEUS, ESTÁTICO, PRESSÃO VARIÁVEL, POTÊNCIA 110 HP, PESO SEM/COM LASTRO 10,8/27 T, LARGURA DE ROLAGEM 2,30 M - MANUTENÇÃO. AF_06/2017 (H)

Equipamento	FONTE	UNID	COEFICIENTE	PREÇO UNITÁRIO	TOTAL
00014511 ROLO COMPACTADOR DE PNEUS, ESTÁTICO, PRESSÃO VARIÁVEL, POTÊNCIA 110 HP, PESO SEM/COM LASTRO 10,8/27 T, LARGURA DE ROLAGEM 2,30 M	SINAPI	UN	0,00006670	997.825,41	66,55

TOTAL Equipamento: 66,55

VALOR:	66,55
VALOR ENCARGOS:	0,00
VALOR MÃO DE OBRA:	0,00
VALOR MATERIAL:	0,00
VALOR EQUIPAMENTOS:	66,55

96457 ROLO COMPACTADOR DE PNEUS, ESTÁTICO, PRESSÃO VARIÁVEL, POTÊNCIA 110 HP, PESO SEM/COM LASTRO 10,8/27 T, LARGURA DE ROLAGEM 2,30 M - MATERIAIS NA OPERAÇÃO. AF_06/2017 (H)

Material	FONTE	UNID	COEFICIENTE	PREÇO UNITÁRIO	TOTAL
00004221 OLEO DIESEL COMBUSTIVEL COMUM METROPOLITANO S-10 OU S-500	SINAPI	L	10,67000000	5,90	62,95

TOTAL Material: 62,95

VALOR:	62,95
VALOR ENCARGOS:	0,00
VALOR MÃO DE OBRA:	0,00
VALOR MATERIAL:	62,95
VALOR EQUIPAMENTOS:	0,00

91693 SERRA CIRCULAR DE BANCADA COM MOTOR ELÉTRICO POTÊNCIA DE 5HP, COM COIFA PARA DISCO 10" - CHI DIURNO. AF_08/2015 (CHI)

Mão de Obra com Encargos Complementares	FONTE	UNID	COEFICIENTE	PREÇO UNITÁRIO	TOTAL
88297 OPERADOR DE MÁQUINAS E EQUIPAMENTOS COM ENCARGOS COMPLEMENTARES	SINAPI	H	0,90000000	27,14	24,42

TOTAL Mão de Obra com Encargos Complementares: 24,42

**RELATÓRIO ANALÍTICO - COMPOSIÇÕES AUXILIARES**

DATA :

OBRA:	CONSTRUÇÃO DE PRAÇA NO MUNICÍPIO DE BARÃO DE GRAJAU/MA.	
DESCRIÇÃO:	CONCORRÊNCIA ELETRÔNICA Nº 003/2025	FLS. Nº 830
LOCAL:	BARÃO DE GRAJAU/MA.	PROC. Nº 1081/2025
CLIENTE:	PREFEITURA MUNICIPAL DE BARÃO DE GRAJAU/MA.	RUBRICA: b

Serviço		FONTE	UNID	COEFICIENTE	PREÇO UNITÁRIO	TOTAL
91688	SERRA CIRCULAR DE BANCADA COM MOTOR ELÉTRICO POTÊNCIA DE 5HP, COM COIFA PARA DISCO 10" - DEPRECIÇÃO. AF_08/2015	SINAPI	H	1,00000000	0,09	0,09
91689	SERRA CIRCULAR DE BANCADA COM MOTOR ELÉTRICO POTÊNCIA DE 5HP, COM COIFA PARA DISCO 10" - JUROS. AF_08/2015	SINAPI	H	1,00000000	0,01	0,01

TOTAL Serviço: 0,10

VALOR:	24,52
VALOR ENCARGOS (90.08%):	8,38
VALOR MÃO DE OBRA:	17,68
VALOR MATERIAL:	0,00
VALOR EQUIPAMENTOS:	0,10

91692 SERRA CIRCULAR DE BANCADA COM MOTOR ELÉTRICO POTÊNCIA DE 5HP, COM COIFA PARA DISCO 10" - CHP DIURNO. AF_08/2015 (CHP)

Mão de Obra com Encargos Complementares		FONTE	UNID	COEFICIENTE	PREÇO UNITÁRIO	TOTAL
88297	OPERADOR DE MÁQUINAS E EQUIPAMENTOS COM ENCARGOS COMPLEMENTARES	SINAPI	H	0,90000000	27,14	24,42

TOTAL Mão de Obra com Encargos Complementares: 24,42

Serviço		FONTE	UNID	COEFICIENTE	PREÇO UNITÁRIO	TOTAL
91688	SERRA CIRCULAR DE BANCADA COM MOTOR ELÉTRICO POTÊNCIA DE 5HP, COM COIFA PARA DISCO 10" - DEPRECIÇÃO. AF_08/2015	SINAPI	H	1,00000000	0,09	0,09
91689	SERRA CIRCULAR DE BANCADA COM MOTOR ELÉTRICO POTÊNCIA DE 5HP, COM COIFA PARA DISCO 10" - JUROS. AF_08/2015	SINAPI	H	1,00000000	0,01	0,01
91690	SERRA CIRCULAR DE BANCADA COM MOTOR ELÉTRICO POTÊNCIA DE 5HP, COM COIFA PARA DISCO 10" - MANUTENÇÃO. AF_08/2015	SINAPI	H	1,00000000	0,06	0,06
91691	SERRA CIRCULAR DE BANCADA COM MOTOR ELÉTRICO POTÊNCIA DE 5HP, COM COIFA PARA DISCO 10" - MATERIAIS NA OPERAÇÃO. AF_08/2015	SINAPI	H	1,00000000	1,22	1,22

TOTAL Serviço: 1,38

VALOR:	25,80
VALOR ENCARGOS (90.08%):	8,38
VALOR MÃO DE OBRA:	17,68
VALOR MATERIAL:	0,00
VALOR EQUIPAMENTOS:	0,16

91688 SERRA CIRCULAR DE BANCADA COM MOTOR ELÉTRICO POTÊNCIA DE 5HP, COM COIFA PARA DISCO 10" - DEPRECIÇÃO. AF_08/2015 (H)

Equipamento		FONTE	UNID	COEFICIENTE	PREÇO UNITÁRIO	TOTAL
00014618	SERRA CIRCULAR DE BANCADA COM MOTOR ELETRICO, POTENCIA DE *1600* W, PARA DISCO DE DIAMETRO DE 10" (250 MM)	SINAPI	UN	0,00007200	1.324,91	0,09

TOTAL Equipamento: 0,09

VALOR:	0,09
VALOR ENCARGOS:	0,00
VALOR MÃO DE OBRA:	0,00
VALOR MATERIAL:	0,00

**RELATÓRIO ANALÍTICO - COMPOSIÇÕES AUXILIARES**

DATA :

OBRA:	CONSTRUÇÃO DE PRAÇA NO MUNICÍPIO DE BARÃO DE GRAJAÚ/MA.
DESCRIÇÃO:	CONCORRÊNCIA ELETRÔNICA Nº 003/2025
LOCAL:	BARÃO DE GRAJAÚ/MA.
CLIENTE:	PREFEITURA MUNICIPAL DE BARÃO DE GRAJAÚ/MA.

FLS. Nº 834
PROC. Nº 106/2025
RUBRICA: 12

VALOR EQUIPAMENTOS: 0,09

91689 SERRA CIRCULAR DE BANCADA COM MOTOR ELÉTRICO POTÊNCIA DE 5HP, COM COIFA PARA DISCO 10" - JUROS. AF_08/2015 (H)

Equipamento	FONTE	UNID	COEFICIENTE	PREÇO UNITÁRIO	TOTAL	
00014618	SERRA CIRCULAR DE BANCADA COM MOTOR ELETRICO, POTENCIA DE *1600* W, PARA DISCO DE DIAMETRO DE 10" (250 MM)	SINAPI	UN	0,00001480	1.324,91	0,01

TOTAL Equipamento: 0,01

VALOR: 0,01

VALOR ENCARGOS: 0,00

VALOR MÃO DE OBRA: 0,00

VALOR MATERIAL: 0,00

VALOR EQUIPAMENTOS: 0,01

91690 SERRA CIRCULAR DE BANCADA COM MOTOR ELÉTRICO POTÊNCIA DE 5HP, COM COIFA PARA DISCO 10" - MANUTENÇÃO. AF_08/2015 (H)

Equipamento	FONTE	UNID	COEFICIENTE	PREÇO UNITÁRIO	TOTAL	
00014618	SERRA CIRCULAR DE BANCADA COM MOTOR ELETRICO, POTENCIA DE *1600* W, PARA DISCO DE DIAMETRO DE 10" (250 MM)	SINAPI	UN	0,00005000	1.324,91	0,06

TOTAL Equipamento: 0,06

VALOR: 0,06

VALOR ENCARGOS: 0,00

VALOR MÃO DE OBRA: 0,00

VALOR MATERIAL: 0,00

VALOR EQUIPAMENTOS: 0,06

91691 SERRA CIRCULAR DE BANCADA COM MOTOR ELÉTRICO POTÊNCIA DE 5HP, COM COIFA PARA DISCO 10" - MATERIAIS NA OPERAÇÃO. AF_08/2015 (H)

Especiais	FONTE	UNID	COEFICIENTE	PREÇO UNITÁRIO	TOTAL	
00002705	ENERGIA ELETRICA ATE 2000 KWH INDUSTRIAL, SEM DEMANDA	SINAPI	KWH	1,36000000	0,90	1,22

TOTAL Especiais: 1,22

VALOR: 1,22

VALOR ENCARGOS: 0,00

VALOR MÃO DE OBRA: 0,00

VALOR MATERIAL: 0,00

VALOR EQUIPAMENTOS: 0,00

88315 SERRALHEIRO COM ENCARGOS COMPLEMENTARES (H)

Encargos Complementares	FONTE	UNID	COEFICIENTE	PREÇO UNITÁRIO	TOTAL	
00037370	ALIMENTACAO - HORISTA (COLETADO CAIXA - ENCARGOS COMPLEMENTARES)	SINAPI	H	1,00000000	4,64	4,64
00043489	EPI - FAMILIA PEDREIRO - HORISTA (ENCARGOS COMPLEMENTARES - COLETADO CAIXA)	SINAPI	H	1,00000000	1,24	1,24
00037372	EXAMES - HORISTA (COLETADO CAIXA - ENCARGOS COMPLEMENTARES)	SINAPI	H	1,00000000	1,34	1,34

**RELATÓRIO ANALÍTICO - COMPOSIÇÕES AUXILIARES**

DATA :

OBRA:	CONSTRUÇÃO DE PRAÇA NO MUNICÍPIO DE BARÃO DE GRAJAÚ/MA.	FLS. N° 832
DESCRIÇÃO:	CONCORRÊNCIA ELETRÔNICA N° 003/2025	PROC. N° 10612025
LOCAL:	BARÃO DE GRAJAÚ/MA.	RUBRICA: 10
CLIENTE:	PREFEITURA MUNICIPAL DE BARÃO DE GRAJAÚ/MA.	

Item	Descrição	Fonte	Unid	Coefficiente	Preço Unitário	Total
00043465	FERRAMENTAS - FAMÍLIA PEDREIRO - HORISTA (ENCARGOS COMPLEMENTARES - COLETADO CAIXA)	SINAPI	H	1,00000000	0,82	0,82
00037373	SEGURO - HORISTA (COLETADO CAIXA - ENCARGOS COMPLEMENTARES)	SINAPI	H	1,00000000	0,01	0,01
00037371	TRANSPORTE - HORISTA (COLETADO CAIXA - ENCARGOS COMPLEMENTARES)	SINAPI	H	1,00000000	0,63	0,63
TOTAL Encargos Complementares:						8,68

Mão de Obra	Fonte	Unid	Coefficiente	Preço Unitário	Total	
00006110	SERRALHEIRO (HORISTA)	SINAPI	H	1,00000000	18,90	18,90
TOTAL Mão de Obra:					18,90	

Serviço	Fonte	Unid	Coefficiente	Preço Unitário	Total	
95377	CURSO DE CAPACITAÇÃO PARA SERRALHEIRO (ENCARGOS COMPLEMENTARES) - HORISTA	SINAPI	H	1,00000000	0,25	0,25
TOTAL Serviço:					0,25	

VALOR:	27,83
VALOR ENCARGOS (90.08%):	9,08
VALOR MÃO DE OBRA:	19,15
VALOR MATERIAL:	0,00
VALOR EQUIPAMENTOS:	0,00

88316 SERVENTE COM ENCARGOS COMPLEMENTARES (H)

Encargos Complementares	Fonte	Unid	Coefficiente	Preço Unitário	Total	
00037370	ALIMENTAÇÃO - HORISTA (COLETADO CAIXA - ENCARGOS COMPLEMENTARES)	SINAPI	H	1,00000000	4,64	4,64
00043491	EPI - FAMÍLIA SERVENTE - HORISTA (ENCARGOS COMPLEMENTARES - COLETADO CAIXA)	SINAPI	H	1,00000000	1,33	1,33
00037372	EXAMES - HORISTA (COLETADO CAIXA - ENCARGOS COMPLEMENTARES)	SINAPI	H	1,00000000	1,34	1,34
00043467	FERRAMENTAS - FAMÍLIA SERVENTE - HORISTA (ENCARGOS COMPLEMENTARES - COLETADO CAIXA)	SINAPI	H	1,00000000	0,61	0,61
00037373	SEGURO - HORISTA (COLETADO CAIXA - ENCARGOS COMPLEMENTARES)	SINAPI	H	1,00000000	0,01	0,01
00037371	TRANSPORTE - HORISTA (COLETADO CAIXA - ENCARGOS COMPLEMENTARES)	SINAPI	H	1,00000000	0,63	0,63
TOTAL Encargos Complementares:					8,56	

Mão de Obra	Fonte	Unid	Coefficiente	Preço Unitário	Total	
00006111	SERVENTE DE OBRAS (HORISTA)	SINAPI	H	1,00000000	13,57	13,57
TOTAL Mão de Obra:					13,57	

Serviço	Fonte	Unid	Coefficiente	Preço Unitário	Total	
95378	CURSO DE CAPACITAÇÃO PARA SERVENTE (ENCARGOS COMPLEMENTARES) - HORISTA	SINAPI	H	1,00000000	0,33	0,33
TOTAL Serviço:					0,33	

VALOR:	22,46
VALOR ENCARGOS (90.08%):	6,59
VALOR MÃO DE OBRA:	13,90
VALOR MATERIAL:	0,00
VALOR EQUIPAMENTOS:	0,00



RELATÓRIO ANALÍTICO - COMPOSIÇÕES AUXILIARES

DATA :

OBRA:	CONSTRUÇÃO DE PRAÇA NO MUNICÍPIO DE BARÃO DE GRAJAÚ/MA.		
DESCRIÇÃO:	CONCORRÊNCIA ELETRÔNICA Nº 003/2025	FLS. Nº <u>833</u>	
LOCAL:	BARÃO DE GRAJAÚ/MA.	PROC. Nº <u>106/2025</u>	
CLIENTE:	PREFEITURA MUNICIPAL DE BARÃO DE GRAJAÚ/MA.	RUBRICA: <u>le</u>	

89031 TRATOR DE ESTEIRAS, POTÊNCIA 100 HP, PESO OPERACIONAL 9,4 T, COM LÂMINA 2,19 M3 - CHI DIURNO. AF_06/2014 (CHI)

Mão de Obra com Encargos Complementares		FONTE	UNID	COEFICIENTE	PREÇO UNITÁRIO	TOTAL
88324	TRATORISTA COM ENCARGOS COMPLEMENTARES	SINAPI	H	0,90000000	27,14	24,42
TOTAL Mão de Obra com Encargos Complementares:						24,42

Serviço		FONTE	UNID	COEFICIENTE	PREÇO UNITÁRIO	TOTAL
89029	TRATOR DE ESTEIRAS, POTÊNCIA 100 HP, PESO OPERACIONAL 9,4 T, COM LÂMINA 2,19 M3 - DEPRECIÇÃO. AF_06/2014	SINAPI	H	1,00000000	29,74	29,74
89030	TRATOR DE ESTEIRAS, POTÊNCIA 100 HP, PESO OPERACIONAL 9,4 T, COM LÂMINA 2,19 M3 - JUROS. AF_06/2014	SINAPI	H	1,00000000	13,10	13,10
TOTAL Serviço:						42,84

VALOR:	67,26
VALOR ENCARGOS (90.08%):	8,38
VALOR MÃO DE OBRA:	17,68
VALOR MATERIAL:	0,00
VALOR EQUIPAMENTOS:	42,84

89032 TRATOR DE ESTEIRAS, POTÊNCIA 100 HP, PESO OPERACIONAL 9,4 T, COM LÂMINA 2,19 M3 - CHP DIURNO. AF_06/2014 (CHP)

Mão de Obra com Encargos Complementares		FONTE	UNID	COEFICIENTE	PREÇO UNITÁRIO	TOTAL
88324	TRATORISTA COM ENCARGOS COMPLEMENTARES	SINAPI	H	0,90000000	27,14	24,42
TOTAL Mão de Obra com Encargos Complementares:						24,42

Serviço		FONTE	UNID	COEFICIENTE	PREÇO UNITÁRIO	TOTAL
89029	TRATOR DE ESTEIRAS, POTÊNCIA 100 HP, PESO OPERACIONAL 9,4 T, COM LÂMINA 2,19 M3 - DEPRECIÇÃO. AF_06/2014	SINAPI	H	1,00000000	29,74	29,74
89030	TRATOR DE ESTEIRAS, POTÊNCIA 100 HP, PESO OPERACIONAL 9,4 T, COM LÂMINA 2,19 M3 - JUROS. AF_06/2014	SINAPI	H	1,00000000	13,10	13,10
5724	TRATOR DE ESTEIRAS, POTÊNCIA 100 HP, PESO OPERACIONAL 9,4 T, COM LÂMINA 2,19 M3 - MANUTENÇÃO. AF_06/2014	SINAPI	H	1,00000000	53,18	53,18
53817	TRATOR DE ESTEIRAS, POTÊNCIA 100 HP, PESO OPERACIONAL 9,4 T, COM LÂMINA 2,19 M3 - MATERIAIS NA OPERAÇÃO. AF_06/2014	SINAPI	H	1,00000000	61,59	61,59
TOTAL Serviço:						157,61

VALOR:	182,03
VALOR ENCARGOS (90.08%):	8,38
VALOR MÃO DE OBRA:	17,68
VALOR MATERIAL:	61,59
VALOR EQUIPAMENTOS:	96,02

89029 TRATOR DE ESTEIRAS, POTÊNCIA 100 HP, PESO OPERACIONAL 9,4 T, COM LÂMINA 2,19 M3 - DEPRECIÇÃO. AF_06/2014 (H)

Equipamento		FONTE	UNID	COEFICIENTE	PREÇO UNITÁRIO	TOTAL
00007622	TRATOR DE ESTEIRAS, POTENCIA DE 100 HP, PESO OPERACIONAL DE 9,4 T, COM LAMINA COM CAPACIDADE DE 2,19 M3	SINAPI	UN	0,00003110	956.498,80	29,74



RELATÓRIO ANALÍTICO - COMPOSIÇÕES AUXILIARES

DATA :

OBRA:	CONSTRUÇÃO DE PRAÇA NO MUNICÍPIO DE BARÃO DE GRAJAÚ/MA.		
DESCRIÇÃO:	CONCORRÊNCIA ELETRÔNICA Nº 003/2025	FLS. Nº	834
LOCAL:	BARÃO DE GRAJAÚ/MA.	PROC. Nº	106/2025
CLIENTE:	PREFEITURA MUNICIPAL DE BARÃO DE GRAJAÚ/MA.	RUBRICA:	6

TOTAL Equipamento:	29,74
VALOR:	29,74
VALOR ENCARGOS:	0,00
VALOR MÃO DE OBRA:	0,00
VALOR MATERIAL:	0,00
VALOR EQUIPAMENTOS:	29,74

89030 TRATOR DE ESTEIRAS, POTÊNCIA 100 HP, PESO OPERACIONAL 9,4 T, COM LÂMINA 2,19 M3 - JUROS. AF_06/2014 (H)

Equipamento	FONTE	UNID	COEFICIENTE	PREÇO UNITÁRIO	TOTAL	
00007622	TRATOR DE ESTEIRAS, POTENCIA DE 100 HP, PESO OPERACIONAL DE 9,4 T, COM LAMINA COM CAPACIDADE DE 2,19 M3	SINAPI	UN	0,00001370	956.498,80	13,10
TOTAL Equipamento:					13,10	

VALOR:	13,10
VALOR ENCARGOS:	0,00
VALOR MÃO DE OBRA:	0,00
VALOR MATERIAL:	0,00
VALOR EQUIPAMENTOS:	13,10

5724 TRATOR DE ESTEIRAS, POTÊNCIA 100 HP, PESO OPERACIONAL 9,4 T, COM LÂMINA 2,19 M3 - MANUTENÇÃO. AF_06/2014 (H)

Equipamento	FONTE	UNID	COEFICIENTE	PREÇO UNITÁRIO	TOTAL	
00007622	TRATOR DE ESTEIRAS, POTENCIA DE 100 HP, PESO OPERACIONAL DE 9,4 T, COM LAMINA COM CAPACIDADE DE 2,19 M3	SINAPI	UN	0,00005560	956.498,80	53,18
TOTAL Equipamento:					53,18	

VALOR:	53,18
VALOR ENCARGOS:	0,00
VALOR MÃO DE OBRA:	0,00
VALOR MATERIAL:	0,00
VALOR EQUIPAMENTOS:	53,18

53817 TRATOR DE ESTEIRAS, POTÊNCIA 100 HP, PESO OPERACIONAL 9,4 T, COM LÂMINA 2,19 M3 - MATERIAIS NA OPERAÇÃO. AF_06/2014 (H)

Material	FONTE	UNID	COEFICIENTE	PREÇO UNITÁRIO	TOTAL	
00004221	OLEO DIESEL COMBUSTIVEL COMUM METROPOLITANO S-10 OU S-500	SINAPI	L	10,44000000	5,90	61,59
TOTAL Material:					61,59	

VALOR:	61,59
VALOR ENCARGOS:	0,00
VALOR MÃO DE OBRA:	0,00
VALOR MATERIAL:	61,59
VALOR EQUIPAMENTOS:	0,00

5853 TRATOR DE ESTEIRAS, POTÊNCIA 150 HP, PESO OPERACIONAL 16,7 T, COM RODA MOTRIZ ELEVADA E LÂMINA 3,18 M3 - CHI DIURNO. AF_06/2014 (CHI)



RELATÓRIO ANALÍTICO - COMPOSIÇÕES AUXILIARES

DATA :

OBRA:	CONSTRUÇÃO DE PRAÇA NO MUNICÍPIO DE BARÃO DE GRAJAÚ/MA.		
DESCRIÇÃO:	CONCORRÊNCIA ELETRÔNICA Nº 003/2025	FLS. Nº	835
LOCAL:	BARÃO DE GRAJAÚ/MA.	PROC. Nº	106/2025
CLIENTE:	PREFEITURA MUNICIPAL DE BARÃO DE GRAJAÚ/MA.	RUBRICA:	40

Mão de Obra com Encargos Complementares	FONTE	UNID	COEFICIENTE	PREÇO UNITÁRIO	TOTAL	
88324	TRATORISTA COM ENCARGOS COMPLEMENTARES	SINAPI	H	0,90000000	27,14	24,42
TOTAL Mão de Obra com Encargos Complementares:					24,42	

Serviço	FONTE	UNID	COEFICIENTE	PREÇO UNITÁRIO	TOTAL	
89009	TRATOR DE ESTEIRAS, POTÊNCIA 150 HP, PESO OPERACIONAL 16,7 T, COM RODA MOTRIZ ELEVADA E LÂMINA 3,18 M3 - DEPRECIÇÃO. AF_06/2014	SINAPI	H	1,00000000	38,56	38,56
89010	TRATOR DE ESTEIRAS, POTÊNCIA 150 HP, PESO OPERACIONAL 16,7 T, COM RODA MOTRIZ ELEVADA E LÂMINA 3,18 M3 - JUROS. AF_06/2014	SINAPI	H	1,00000000	16,98	16,98
TOTAL Serviço:					55,54	

VALOR:	79,96
VALOR ENCARGOS (90.08%):	8,38
VALOR MÃO DE OBRA:	17,68
VALOR MATERIAL:	0,00
VALOR EQUIPAMENTOS:	55,54

5851 TRATOR DE ESTEIRAS, POTÊNCIA 150 HP, PESO OPERACIONAL 16,7 T, COM RODA MOTRIZ ELEVADA E LÂMINA 3,18 M3 - CHP DIURNO. AF_06/2014 (CHP)

Mão de Obra com Encargos Complementares	FONTE	UNID	COEFICIENTE	PREÇO UNITÁRIO	TOTAL	
88324	TRATORISTA COM ENCARGOS COMPLEMENTARES	SINAPI	H	0,90000000	27,14	24,42
TOTAL Mão de Obra com Encargos Complementares:					24,42	

Serviço	FONTE	UNID	COEFICIENTE	PREÇO UNITÁRIO	TOTAL	
89009	TRATOR DE ESTEIRAS, POTÊNCIA 150 HP, PESO OPERACIONAL 16,7 T, COM RODA MOTRIZ ELEVADA E LÂMINA 3,18 M3 - DEPRECIÇÃO. AF_06/2014	SINAPI	H	1,00000000	38,56	38,56
89010	TRATOR DE ESTEIRAS, POTÊNCIA 150 HP, PESO OPERACIONAL 16,7 T, COM RODA MOTRIZ ELEVADA E LÂMINA 3,18 M3 - JUROS. AF_06/2014	SINAPI	H	1,00000000	16,98	16,98
53810	TRATOR DE ESTEIRAS, POTÊNCIA 150 HP, PESO OPERACIONAL 16,7 T, COM RODA MOTRIZ ELEVADA E LÂMINA 3,18 M3 - MANUTENÇÃO. AF_06/2014	SINAPI	H	1,00000000	68,94	68,94
5721	TRATOR DE ESTEIRAS, POTÊNCIA 150 HP, PESO OPERACIONAL 16,7 T, COM RODA MOTRIZ ELEVADA E LÂMINA 3,18 M3 - MATERIAIS NA OPERAÇÃO. AF_06/2014	SINAPI	H	1,00000000	92,45	92,45
TOTAL Serviço:					216,93	

VALOR:	241,35
VALOR ENCARGOS (90.08%):	8,38
VALOR MÃO DE OBRA:	17,68
VALOR MATERIAL:	92,44
VALOR EQUIPAMENTOS:	124,49

89009 TRATOR DE ESTEIRAS, POTÊNCIA 150 HP, PESO OPERACIONAL 16,7 T, COM RODA MOTRIZ ELEVADA E LÂMINA 3,18 M3 - DEPRECIÇÃO. AF_06/2014 (H)

Equipamento	FONTE	UNID	COEFICIENTE	PREÇO UNITÁRIO	TOTAL	
00007624	TRATOR DE ESTEIRAS, POTENCIA DE 150 HP, PESO OPERACIONAL DE 16,7 T, COM RODA MOTRIZ ELEVADA E LAMINA COM CONTATO DE 3,18M3	SINAPI	UN	0,00003110	1.240.000,00	38,56
TOTAL Equipamento:					38,56	

VALOR:	38,56
--------	-------



RELATORIO ANALÍTICO - COMPOSIÇÕES AUXILIARES

DATA :

OBRA:	CONSTRUÇÃO DE PRAÇA NO MUNICÍPIO DE BARÃO DE GRAJAÚ/MA.		
DESCRIÇÃO:	CONCORRÊNCIA ELETRÔNICA Nº 003/2025	FLS. Nº	836
LOCAL:	BARÃO DE GRAJAÚ/MA.	PROC. Nº	10612025
CLIENTE:	PREFEITURA MUNICIPAL DE BARÃO DE GRAJAÚ/MA.	RUBRICA:	lp

VALOR ENCARGOS:	0,00
VALOR MÃO DE OBRA:	0,00
VALOR MATERIAL:	0,00
VALOR EQUIPAMENTOS:	38,56

89010 TRATOR DE ESTEIRAS, POTÊNCIA 150 HP, PESO OPERACIONAL 16,7 T, COM RODA MOTRIZ ELEVADA E LÂMINA 3,18 M3 - JUROS. AF_06/2014 (H)

Equipamento	FONTE	UNID	COEFICIENTE	PREÇO UNITÁRIO	TOTAL	
00007624	TRATOR DE ESTEIRAS, POTENCIA DE 150 HP, PESO OPERACIONAL DE 16,7 T, COM RODA MOTRIZ ELEVADA E LAMINA COM CONTATO DE 3,18M3	SINAPI	UN	0,00001370	1.240.000,00	16,98
TOTAL Equipamento:					16,98	

VALOR:	16,98
VALOR ENCARGOS:	0,00
VALOR MÃO DE OBRA:	0,00
VALOR MATERIAL:	0,00
VALOR EQUIPAMENTOS:	16,98

53810 TRATOR DE ESTEIRAS, POTÊNCIA 150 HP, PESO OPERACIONAL 16,7 T, COM RODA MOTRIZ ELEVADA E LÂMINA 3,18 M3 - MANUTENÇÃO. AF_06/2014 (H)

Equipamento	FONTE	UNID	COEFICIENTE	PREÇO UNITÁRIO	TOTAL	
00007624	TRATOR DE ESTEIRAS, POTENCIA DE 150 HP, PESO OPERACIONAL DE 16,7 T, COM RODA MOTRIZ ELEVADA E LAMINA COM CONTATO DE 3,18M3	SINAPI	UN	0,00005560	1.240.000,00	68,94
TOTAL Equipamento:					68,94	

VALOR:	68,94
VALOR ENCARGOS:	0,00
VALOR MÃO DE OBRA:	0,00
VALOR MATERIAL:	0,00
VALOR EQUIPAMENTOS:	68,94

5721 TRATOR DE ESTEIRAS, POTÊNCIA 150 HP, PESO OPERACIONAL 16,7 T, COM RODA MOTRIZ ELEVADA E LÂMINA 3,18 M3 - MATERIAIS NA OPERAÇÃO. AF_06/2014 (H)

Material	FONTE	UNID	COEFICIENTE	PREÇO UNITÁRIO	TOTAL	
00004221	OLEO DIESEL COMBUSTIVEL COMUM METROPOLITANO S-10 OU S-500	SINAPI	L	15,67000000	5,90	92,45
TOTAL Material:					92,45	

VALOR:	92,45
VALOR ENCARGOS:	0,00
VALOR MÃO DE OBRA:	0,00
VALOR MATERIAL:	92,45
VALOR EQUIPAMENTOS:	0,00

88324 TRATORISTA COM ENCARGOS COMPLEMENTARES (H)

Encargos Complementares	FONTE	UNID	COEFICIENTE	PREÇO UNITÁRIO	TOTAL	
00037370	ALIMENTACAO - HORISTA (COLETADO CAIXA - ENCARGOS COMPLEMENTARES)	SINAPI	H	1,00000000	4,64	4,64

**RELATÓRIO ANALÍTICO - COMPOSIÇÕES AUXILIARES**

DATA :

OBRA:	CONSTRUÇÃO DE PRAÇA NO MUNICÍPIO DE BARÃO DE GRAJAU/MA.		
DESCRIÇÃO:	CONCORRÊNCIA ELETRÔNICA Nº 003/2025	FLS. Nº	837
LOCAL:	BARÃO DE GRAJAU/MA.	PROC. Nº	106/2025
CLIENTE:	PREFEITURA MUNICIPAL DE BARÃO DE GRAJAU/MA.	RUBRICA:	10

Item	Descrição	Fonte	Unid	Coefficiente	Preço Unitário	Total
00043488	EPI - FAMILIA OPERADOR ESCAVADEIRA - HORISTA (ENCARGOS COMPLEMENTARES - COLETADO CAIXA)	SINAPI	H	1,00000000	0,86	0,86
00037372	EXAMES - HORISTA (COLETADO CAIXA - ENCARGOS COMPLEMENTARES)	SINAPI	H	1,00000000	1,34	1,34
00043464	FERRAMENTAS - FAMILIA OPERADOR ESCAVADEIRA - HORISTA (ENCARGOS COMPLEMENTARES - COLETADO CAIXA)	SINAPI	H	1,00000000	0,01	0,01
00037373	SEGURO - HORISTA (COLETADO CAIXA - ENCARGOS COMPLEMENTARES)	SINAPI	H	1,00000000	0,01	0,01
00037371	TRANSPORTE - HORISTA (COLETADO CAIXA - ENCARGOS COMPLEMENTARES)	SINAPI	H	1,00000000	0,63	0,63
TOTAL Encargos Complementares:						7,49

Mão de Obra	Fonte	Unid	Coefficiente	Preço Unitário	Total
00004230 OPERADOR DE MAQUINAS E TRATORES DIVERSOS - TERRAPLANAGEM (HORISTA)	SINAPI	H	1,00000000	19,40	19,40
TOTAL Mão de Obra:					19,40

Serviço	Fonte	Unid	Coefficiente	Preço Unitário	Total
95386 CURSO DE CAPACITAÇÃO PARA TRATORISTA (ENCARGOS COMPLEMENTARES) - HORISTA	SINAPI	H	1,00000000	0,25	0,25
TOTAL Serviço:					0,25

VALOR:	27,14
VALOR ENCARGOS (90.08%):	9,31
VALOR MÃO DE OBRA:	19,65
VALOR MATERIAL:	0,00
VALOR EQUIPAMENTOS:	0,00

90587 VIBRADOR DE IMERSÃO, DIÂMETRO DE PONTEIRA 45MM, MOTOR ELÉTRICO TRIFÁSICO POTÊNCIA DE 2 CV - CHI DIURNO. AF_06/2015 (CHI)

Serviço	Fonte	Unid	Coefficiente	Preço Unitário	Total
90582 VIBRADOR DE IMERSÃO, DIÂMETRO DE PONTEIRA 45MM, MOTOR ELÉTRICO TRIFÁSICO POTÊNCIA DE 2 CV - DEPRECIÇÃO. AF_06/2015	SINAPI	H	1,00000000	0,35	0,35
90583 VIBRADOR DE IMERSÃO, DIÂMETRO DE PONTEIRA 45MM, MOTOR ELÉTRICO TRIFÁSICO POTÊNCIA DE 2 CV - JUROS. AF_06/2015	SINAPI	H	1,00000000	0,08	0,08
TOTAL Serviço:					0,43

VALOR:	0,43
VALOR ENCARGOS:	0,00
VALOR MÃO DE OBRA:	0,00
VALOR MATERIAL:	0,00
VALOR EQUIPAMENTOS:	0,43

90586 VIBRADOR DE IMERSÃO, DIÂMETRO DE PONTEIRA 45MM, MOTOR ELÉTRICO TRIFÁSICO POTÊNCIA DE 2 CV - CHP DIURNO. AF_06/2015 (CHP)

Serviço	Fonte	Unid	Coefficiente	Preço Unitário	Total
90582 VIBRADOR DE IMERSÃO, DIÂMETRO DE PONTEIRA 45MM, MOTOR ELÉTRICO TRIFÁSICO POTÊNCIA DE 2 CV - DEPRECIÇÃO. AF_06/2015	SINAPI	H	1,00000000	0,35	0,35
90583 VIBRADOR DE IMERSÃO, DIÂMETRO DE PONTEIRA 45MM, MOTOR ELÉTRICO TRIFÁSICO POTÊNCIA DE 2 CV - JUROS. AF_06/2015	SINAPI	H	1,00000000	0,08	0,08



RELATÓRIO ANALÍTICO - COMPOSIÇÕES AUXILIARES

DATA :

OBRA:	CONSTRUÇÃO DE PRAÇA NO MUNICÍPIO DE BARÃO DE GRAJAU/MA.	
DESCRIÇÃO:	CONCORRÊNCIA ELETRÔNICA Nº 003/2025	FLS. Nº <u>838</u>
LOCAL:	BARÃO DE GRAJAU/MA.	PROC. Nº <u>106/2025</u>
CLIENTE:	PREFEITURA MUNICIPAL DE BARÃO DE GRAJAU/MA.	RUBRICA: <u>to</u>

90584	VIBRADOR DE IMERSÃO, DIÂMETRO DE PONTEIRA 45MM, MOTOR ELÉTRICO TRIFÁSICO POTÊNCIA DE 2 CV - MANUTENÇÃO. AF_06/2015	SINAPI	H	1,00000000	0,28	0,28
90585	VIBRADOR DE IMERSÃO, DIÂMETRO DE PONTEIRA 45MM, MOTOR ELÉTRICO TRIFÁSICO POTÊNCIA DE 2 CV - MATERIAIS NA OPERAÇÃO. AF_06/2015	SINAPI	H	1,00000000	0,46	0,46

TOTAL Serviço:	1,17
----------------	------

VALOR:	1,17
VALOR ENCARGOS:	0,00
VALOR MÃO DE OBRA:	0,00
VALOR MATERIAL:	0,00
VALOR EQUIPAMENTOS:	0,71

90582 VIBRADOR DE IMERSÃO, DIÂMETRO DE PONTEIRA 45MM, MOTOR ELÉTRICO TRIFÁSICO POTÊNCIA DE 2 CV - DEPRECIÇÃO. AF_06/2015 (H)

Equipamento	FONTE	UNID	COEFICIENTE	PREÇO UNITÁRIO	TOTAL	
00013896	VIBRADOR DE IMERSAO, DIAMETRO DA PONTEIRA DE *45* MM, COM MOTOR ELETRICO TRIFASICO DE 2 HP (2 CV)	SINAPI	UN	0,00012800	2.807,88	0,35

TOTAL Equipamento:	0,35
--------------------	------

VALOR:	0,35
VALOR ENCARGOS:	0,00
VALOR MÃO DE OBRA:	0,00
VALOR MATERIAL:	0,00
VALOR EQUIPAMENTOS:	0,35

90583 VIBRADOR DE IMERSÃO, DIÂMETRO DE PONTEIRA 45MM, MOTOR ELÉTRICO TRIFÁSICO POTÊNCIA DE 2 CV - JUROS. AF_06/2015 (H)

Equipamento	FONTE	UNID	COEFICIENTE	PREÇO UNITÁRIO	TOTAL	
00013896	VIBRADOR DE IMERSAO, DIAMETRO DA PONTEIRA DE *45* MM, COM MOTOR ELETRICO TRIFASICO DE 2 HP (2 CV)	SINAPI	UN	0,00002960	2.807,88	0,08

TOTAL Equipamento:	0,08
--------------------	------

VALOR:	0,08
VALOR ENCARGOS:	0,00
VALOR MÃO DE OBRA:	0,00
VALOR MATERIAL:	0,00
VALOR EQUIPAMENTOS:	0,08

90584 VIBRADOR DE IMERSÃO, DIÂMETRO DE PONTEIRA 45MM, MOTOR ELÉTRICO TRIFÁSICO POTÊNCIA DE 2 CV - MANUTENÇÃO. AF_06/2015 (H)

Equipamento	FONTE	UNID	COEFICIENTE	PREÇO UNITÁRIO	TOTAL	
00013896	VIBRADOR DE IMERSAO, DIAMETRO DA PONTEIRA DE *45* MM, COM MOTOR ELETRICO TRIFASICO DE 2 HP (2 CV)	SINAPI	UN	0,00010000	2.807,88	0,28

TOTAL Equipamento:	0,28
--------------------	------

VALOR:	0,28
VALOR ENCARGOS:	0,00
VALOR MÃO DE OBRA:	0,00
VALOR MATERIAL:	0,00
VALOR EQUIPAMENTOS:	0,28

**RELATÓRIO ANALÍTICO - COMPOSIÇÕES AUXILIARES**

DATA :

OBRA:	CONSTRUÇÃO DE PRAÇA NO MUNICÍPIO DE BARÃO DE GRAJAU/MA.
DESCRIÇÃO:	CONCORRÊNCIA ELETRÔNICA Nº 003/2025
LOCAL:	BARÃO DE GRAJAU/MA.
CLIENTE:	PREFEITURA MUNICIPAL DE BARÃO DE GRAJAU/MA.

FLS. Nº 839
PROC. Nº 106/2025
RUBRICA: 10

90585 VIBRADOR DE IMERSÃO, DIÂMETRO DE PONTEIRA 45MM, MOTOR ELÉTRICO TRIFÁSICO POTÊNCIA DE 2 CV - MATERIAIS NA OPERAÇÃO. AF_06/2015 (H)

Especiais		FONTE	UNID	COEFICIENTE	PREÇO UNITÁRIO	TOTAL
00002705	ENERGIA ELETRICA ATE 2000 KWH INDUSTRIAL, SEM DEMANDA	SINAPI	KWH	0,52000000	0,90	0,46
TOTAL Especiais:						0,46

VALOR:	0,46
VALOR ENCARGOS:	0,00
VALOR MÃO DE OBRA:	0,00
VALOR MATERIAL:	0,00
VALOR EQUIPAMENTOS:	0,00

**RELATÓRIO SINTÉTICO - MÃO DE OBRA**

DATA :

OBRA:	CONSTRUÇÃO DE PRAÇA NO MUNICÍPIO DE BARÃO DE GRAJAU/MA.		
DESCRIÇÃO:	CONCORRÊNCIA ELETRÔNICA Nº 003/2025	FLS. Nº	840
LOCAL:	BARÃO DE GRAJAU/MA.	PROC. Nº	106/2025
CLIENTE:	PREFEITURA MUNICIPAL DE BARÃO DE GRAJAU/MA.	RUBRICA:	Jo

CÓDIGO	DESCRIÇÃO	FONTE	UNID	QUANTIDADE	VALOR SEM ENCARGOS	% ENC	VALOR COM ENCARGOS	VALOR TOTAL
00006114	AJUDANTE DE ARMADOR (HORISTA)	SINAPI	H	204,95	7,41	90,08	14,08	2.885,55
00000247	AJUDANTE DE ELETRICISTA (HORISTA)	SINAPI	H	186,84	8,52	90,08	16,19	3.024,93
00000252	AJUDANTE DE SERRALHEIRO (HORISTA)	SINAPI	H	59,52	7,41	90,08	14,08	838,04
00000378	ARMADOR (HORISTA)	SINAPI	H	1.283,63	9,94	90,08	18,90	24.260,60
00000246	AUXILIAR DE ENCANADOR OU BOMBEIRO HIDRAULICO (HORISTA)	SINAPI	H	28,28	7,41	90,08	14,08	398,04
00006117	CARPINTEIRO AUXILIAR (HORISTA)	SINAPI	H	290,23	7,41	90,08	14,08	4.086,43
00001214	CARPINTEIRO DE ESQUADRIAS (HORISTA)	SINAPI	H	2,48	9,94	90,08	18,90	46,87
00001213	CARPINTEIRO DE FORMAS (HORISTA)	SINAPI	H	924,10	9,94	90,08	18,90	17.465,49
00002436	ELETRICISTA (HORISTA)	SINAPI	H	213,58	11,43	90,08	21,73	4.641,09
00002696	ENCANADOR OU BOMBEIRO HIDRAULICO (HORISTA)	SINAPI	H	31,28	9,94	90,08	18,90	591,00
00004083	ENCARREGADO GERAL DE OBRAS (HORISTA)	SINAPI	H	159,81	12,50	90,08	23,76	3.796,84
00002706	ENGENHEIRO CIVIL DE OBRA JUNIOR (HORISTA)	SINAPI	H	170,85	49,09	90,08	93,30	15.940,30
00002707	ENGENHEIRO CIVIL DE OBRA PLENO (HORISTA)	SINAPI	H	180,62	49,92	90,08	94,90	17.139,88
00044503	JARDINEIRO (HORISTA)	SINAPI	H	8,77	9,94	90,08	18,89	165,47
00004093	MOTORISTA DE CAMINHAO (HORISTA)	SINAPI	H	24,12	12,34	90,08	23,45	565,37
00020020	MOTORISTA DE CAMINHAO-BASCULANTE (HORISTA)	SINAPI	H	76,28	12,82	90,08	24,36	1.858,18
00037666	OPERADOR DE BETONEIRA ESTACIONARIA / MISTURADOR (HORISTA)	SINAPI	H	196,89	9,94	90,08	18,89	3.719,06
00004234	OPERADOR DE ESCAVADEIRA (HORISTA)	SINAPI	H	13,90	9,94	90,08	18,90	262,71
00004230	OPERADOR DE MAQUINAS E TRATORES DIVERSOS - TERRAPLANAGEM (HORISTA)	SINAPI	H	62,31	10,21	90,08	19,40	1.208,81
00004239	OPERADOR DE MOTONIVELADORA (HORISTA)	SINAPI	H	25,42	13,07	90,08	24,84	631,18
00004248	OPERADOR DE PA CARREGADEIRA (HORISTA)	SINAPI	H	5,68	9,94	90,08	18,89	107,29
00004238	OPERADOR DE ROLO COMPACTADOR (HORISTA)	SINAPI	H	31,47	9,94	90,08	18,89	594,27
00004750	PEDREIRO (HORISTA)	SINAPI	H	2.169,30	9,94	90,08	18,90	40.999,58
00004783	PINTOR (HORISTA)	SINAPI	H	633,72	9,94	90,08	18,89	11.970,97
00006110	SERRALHEIRO (HORISTA)	SINAPI	H	72,47	9,94	90,08	18,90	1.369,49
00006111	SERVENTE DE OBRAS (HORISTA)	SINAPI	H	2.140,70	7,14	90,08	13,57	29.049,29

**RELATÓRIO SINTÉTICO - EQUIPAMENTOS (CUSTO HORÁRIO)**

DATA:

OBRA:	CONSTRUÇÃO DE PRAÇA NO MUNICÍPIO DE BARÃO DE GRAJAÚ/MA.	FLS. Nº 847
DESCRIÇÃO:	CONCORRÊNCIA ELETRÔNICA Nº 003/2025	PROC. Nº 206/2025
LOCAL:	BARÃO DE GRAJAÚ/MA.	RUBRICA: 10
CLIENTE:	PREFEITURA MUNICIPAL DE BARÃO DE GRAJAÚ/MA.	

CÓDIGO	DESCRIÇÃO	FONTE	UNID	QUANTIDADE	CUSTO UNITÁRIO	CUSTO TOTAL
88831	BETONEIRA CAPACIDADE NOMINAL DE 400 L, CAPACIDADE DE MISTURA 280 L, MOTOR ELÉTRICO TRIFÁSICO POTÊNCIA DE 2 CV, SEM CARREGADOR - CHI DIURNO. AF 05/2023	SINAPI	CHI	251,13	0,37	92,91
88830	BETONEIRA CAPACIDADE NOMINAL DE 400 L, CAPACIDADE DE MISTURA 280 L, MOTOR ELÉTRICO TRIFÁSICO POTÊNCIA DE 2 CV, SEM CARREGADOR - CHP DIURNO. AF 05/2023	SINAPI	CHP	76,40	1,84	140,55
89226	BETONEIRA CAPACIDADE NOMINAL DE 600 L, CAPACIDADE DE MISTURA 360 L, MOTOR ELÉTRICO TRIFÁSICO POTÊNCIA DE 4 CV, SEM CARREGADOR - CHI DIURNO. AF 05/2023	SINAPI	CHI	0,33	1,54	0,50
89225	BETONEIRA CAPACIDADE NOMINAL DE 600 L, CAPACIDADE DE MISTURA 360 L, MOTOR ELÉTRICO TRIFÁSICO POTÊNCIA DE 4 CV, SEM CARREGADOR - CHP DIURNO. AF 05/2023	SINAPI	CHP	0,35	5,24	1,83
91387	CAMINHÃO BASCULANTE 10 M3, TRUCADO CABINE SIMPLES, PESO BRUTO TOTAL 23.000 KG, CARGA ÚTIL MÁXIMA 15.935 KG, DISTÂNCIA ENTRE EIXOS 4,80 M, POTÊNCIA 230 CV INCLUSIVE CAÇAMBA METÁLICA - CHI DIURNO. AF 06/2014	SINAPI	CHI	12,90	71,77	925,11
91386	CAMINHÃO BASCULANTE 10 M3, TRUCADO CABINE SIMPLES, PESO BRUTO TOTAL 23.000 KG, CARGA ÚTIL MÁXIMA 15.935 KG, DISTÂNCIA ENTRE EIXOS 4,80 M, POTÊNCIA 230 CV INCLUSIVE CAÇAMBA METÁLICA - CHP DIURNO. AF 06/2014	SINAPI	CHP	25,75	261,90	6.743,92
89877	CAMINHÃO BASCULANTE 14 M3, COM CAVALO MECÂNICO DE CAPACIDADE MÁXIMA DE TRACÇÃO COMBINADO DE 36000 KG, POTÊNCIA 286 CV, INCLUSIVE SEMIREBOQUE COM CAÇAMBA METÁLICA - CHI DIURNO. AF 12/2014	SINAPI	CHI	19,40	83,54	1.619,84
89876	CAMINHÃO BASCULANTE 14 M3, COM CAVALO MECÂNICO DE CAPACIDADE MÁXIMA DE TRACÇÃO COMBINADO DE 36000 KG, POTÊNCIA 286 CV, INCLUSIVE SEMIREBOQUE COM CAÇAMBA METÁLICA - CHP DIURNO. AF 12/2014	SINAPI	CHP	26,22	320,15	8.394,33
5903	CAMINHÃO PIPA 10.000 L TRUCADO, PESO BRUTO TOTAL 23.000 KG, CARGA ÚTIL MÁXIMA 15.935 KG, DISTÂNCIA ENTRE EIXOS 4,8 M, POTÊNCIA 230 CV, INCLUSIVE TANQUE DE AÇO PARA TRANSPORTE DE ÁGUA - CHI DIURNO. AF 06/2014	SINAPI	CHI	21,31	71,34	1.520,25
5901	CAMINHÃO PIPA 10.000 L TRUCADO, PESO BRUTO TOTAL 23.000 KG, CARGA ÚTIL MÁXIMA 15.935 KG, DISTÂNCIA ENTRE EIXOS 4,8 M, POTÊNCIA 230 CV, INCLUSIVE TANQUE DE AÇO PARA TRANSPORTE DE ÁGUA - CHP DIURNO. AF 06/2014	SINAPI	CHP	5,33	310,94	1.654,20
91534	COMPACTADOR DE SOLOS DE PERCUSSÃO (SOQUETE) COM MOTOR A GASOLINA 4 TEMPOS, POTÊNCIA 4 CV - CHI DIURNO. AF 08/2015	SINAPI	CHI	0,06	25,33	1,51
91533	COMPACTADOR DE SOLOS DE PERCUSSÃO (SOQUETE) COM MOTOR A GASOLINA 4 TEMPOS, POTÊNCIA 4 CV - CHP DIURNO. AF 08/2015	SINAPI	CHP	0,07	31,66	1,89
95282	DESEMPENADEIRA DE CONCRETO, PESO DE 78 KG, 4 PÁS, MOTOR A GASOLINA, POTÊNCIA 5,5 HP - CHP DIURNO. AF 05/2023	SINAPI	CHP	1,40	8,70	12,18
5632	ESCAVADEIRA HIDRÁULICA SOBRE ESTEIRAS, CAÇAMBA 0,80 M3, PESO OPERACIONAL 17 T, POTENCIA BRUTA 111 HP - CHI DIURNO. AF 06/2014	SINAPI	CHI	3,09	81,96	253,25
5631	ESCAVADEIRA HIDRÁULICA SOBRE ESTEIRAS, CAÇAMBA 0,80 M3, PESO OPERACIONAL 17 T, POTENCIA BRUTA 111 HP - CHP DIURNO. AF 06/2014	SINAPI	CHP	12,15	202,84	2.464,50
5934	MOTONIVELADORA POTÊNCIA BÁSICA LÍQUIDA (PRIMEIRA MARCHA) 125 HP, PESO BRUTO 13032 KG, LARGURA DA LÂMINA DE 3,7 M - CHI DIURNO. AF 06/2014	SINAPI	CHI	19,98	91,24	1.822,97
5932	MOTONIVELADORA POTÊNCIA BÁSICA LÍQUIDA (PRIMEIRA MARCHA) 125 HP, PESO BRUTO 13032 KG, LARGURA DA LÂMINA DE 3,7 M - CHP DIURNO. AF 06/2014	SINAPI	CHP	7,99	247,40	1.976,72
5942	PÁ CARREGADEIRA SOBRE RODAS, POTÊNCIA LÍQUIDA 128 HP, CAPACIDADE DA CAÇAMBA 1,7 A 2,8 M3, PESO OPERACIONAL 11632 KG - CHI DIURNO. AF 06/2014	SINAPI	CHI	3,49	69,21	241,54
5940	PÁ CARREGADEIRA SOBRE RODAS, POTÊNCIA LÍQUIDA 128 HP, CAPACIDADE DA CAÇAMBA 1,7 A 2,8 M3, PESO OPERACIONAL 11632 KG - CHP DIURNO. AF 06/2014	SINAPI	CHP	2,76	178,28	492,05
96464	ROLO COMPACTADOR DE PNEUS, ESTÁTICO, PRESSÃO VARIÁVEL, POTENCIA 110 HP, PESO SEM/COM LASTRO 10,8/27 T, LARGURA DE ROLAGEM 2,30 M - CHI DIURNO. AF 06/2017	SINAPI	CHI	30,64	91,34	2.797,74
96463	ROLO COMPACTADOR DE PNEUS, ESTÁTICO, PRESSÃO VARIÁVEL, POTENCIA 110 HP, PESO SEM/COM LASTRO 10,8/27 T, LARGURA DE ROLAGEM 2,30 M - CHP DIURNO. AF 06/2017	SINAPI	CHP	4,00	220,84	881,15
91693	SERRA CIRCULAR DE BANCADA COM MOTOR ELÉTRICO POTÊNCIA DE 5HP, COM COIFA PARA DISCO 10" - CHI DIURNO. AF 08/2015	SINAPI	CHI	33,53	24,52	822,15
91692	SERRA CIRCULAR DE BANCADA COM MOTOR ELÉTRICO POTÊNCIA DE 5HP, COM COIFA PARA DISCO 10" - CHP DIURNO. AF 08/2015	SINAPI	CHP	8,43	25,80	217,23
89031	TRATOR DE ESTEIRAS, POTÊNCIA 100 HP, PESO OPERACIONAL 9,4 T, COM LÂMINA 2,19 M3 - CHI DIURNO. AF 06/2014	SINAPI	CHI	5,19	67,26	349,07
89032	TRATOR DE ESTEIRAS, POTÊNCIA 100 HP, PESO OPERACIONAL 9,4 T, COM LÂMINA 2,19 M3 - CHP DIURNO. AF 06/2014	SINAPI	CHP	3,06	182,03	557,01
5853	TRATOR DE ESTEIRAS, POTÊNCIA 150 HP, PESO OPERACIONAL 16,7 T, COM RODA MOTRIZ ELEVADA E LÂMINA 3,18 M3 - CHI DIURNO. AF 06/2014	SINAPI	CHI	7,99	79,96	638,88
5851	TRATOR DE ESTEIRAS, POTÊNCIA 150 HP, PESO OPERACIONAL 16,7 T, COM RODA MOTRIZ ELEVADA E LÂMINA 3,18 M3 - CHP DIURNO. AF 06/2014	SINAPI	CHP	4,00	241,35	962,98

**RELATÓRIO SIMPÉTICO - EQUIPAMENTOS (CUSTO HORÁRIO)**

DATA :

OBRA:	CONSTRUÇÃO DE PRAÇA NO MUNICÍPIO DE BARÃO DE GRAJAU/MA.		
DESCRIÇÃO:	CONCORRÊNCIA ELETRÔNICA Nº 003/2025	FLS. Nº	842
LOCAL:	BARÃO DE GRAJAU/MA.	PROC. Nº	106/2025
CLIENTE:	PREFEITURA MUNICIPAL DE BARÃO DE GRAJAU/MA.	RUBRICA:	6

CÓDIGO	DESCRIÇÃO	FONTE	UNID	QUANTIDADE	CUSTO UNITÁRIO	CUSTO TOTAL
90587	VIBRADOR DE IMERSÃO, DIÂMETRO DE PONTEIRA 45MM, MOTOR ELÉTRICO TRIFÁSICO POTÊNCIA DE 2 CV - CHI DIURNO. AF 06/2015	SINAPI	CHI	53,25	0,43	22,89
90586	VIBRADOR DE IMERSÃO, DIÂMETRO DE PONTEIRA 45MM, MOTOR ELÉTRICO TRIFÁSICO POTÊNCIA DE 2 CV - CHP DIURNO. AF 06/2015	SINAPI	CHP	35,52	1,17	41,54



ORÇAMENTO - CURVA ABC DE SERVIÇOS

DATA :

OBRAS: CONSTRUÇÃO DE PRAÇA NO MUNICÍPIO DE BARÃO DE GRAJAUÍMA.

DESCRIÇÃO: CONCORRÊNCIA ELETRÔNICA Nº 003/2025

LOCAL: BARÃO DE GRAJAUÍMA.

CLIENTE: PREFEITURA MUNICIPAL DE BARÃO DE GRAJAUÍMA.

CÓDIGO	DESCRIÇÃO	FONTE	TIPO	UNIDADE	QUANTIDADE	PREÇO UNITÁRIO	PREÇO TOTAL	%	ACUMUL. %	CL
00034493	CONCRETO USINADO BOMBEAVEL, CLASSE DE RESISTENCIA C25. COM BRITA 0 E 1, SLUMP = 100 +/- 20 MM, EXCLUI SERVIÇO DE BOMBEAMENTO (NBR 8953)	SINAPI	Material	M3	345,74	636,71	220.136,12	19,53	19,53	A
CPU 003	MONTAGEM E DESMONTAGEM DE FÓRMA PARA ESTRUTURAS RETANGULARES E SIMILARES, PE DIREITO SIMPLES, EM CHAPA DE MADEIRA COMPENSADA PLASTIFICADA.	Composição	Genral	M2	2.420,89	37,98	91.945,40	8,16	27,69	A
CPU 004	FORNECIMENTO DE LUMINÁRIA DECORATIVA À LED REF. EGEU II 60W DA ILLUMATIC OU SIMILAR, INCLUSIVE POSTE CÔNICO CONTÍNUO DE AÇO RETO, H=6,0M REV 01	Composição	Genral	UND	19,00	4.570,39	86.837,41	7,71	35,40	A
103337	ALVENARIA DE VEDAÇÃO DE BLOCOS VAZADOS DE CONCRETO APARENTE DE 9X19X39 CM (ESPESSURA 9 CM) E ARGAMASSA DE ASSENTAMENTO COM PREPARO MANUAL. AF_12/2021	SINAPI	Serviço	M2	803,88	94,25	75.765,69	6,72	42,12	A
92761	ARMAÇÃO DE PILAR OU VIGA DE ESTRUTURA CONVENCIONAL DE CONCRETO ARMADO UTILIZANDO AÇO CA-50 DE 8,0 MM - MONTAGEM. AF_06/2022	SINAPI	Serviço	KG	4.850,02	15,29	74.156,81	6,53	48,70	A
87529	MASSA ÚNICA, PARA RECEBIMENTO DE PINTURA, EM ARGAMASSA TRAÇO 1:2:8, PREPARO MECÂNICO COM BETONEIRA 400L, APLICADA MANUALMENTE EM FACES INTERNAS DE PAREDES, ESPESSURA DE 20MM, COM EXECUÇÃO DE TALISCAS. AF_06/2014	SINAPI	Serviço	M2	1.607,76	44,20	71.062,99	6,31	55,00	B
92760	ARMAÇÃO DE PILAR OU VIGA DE ESTRUTURA CONVENCIONAL DE CONCRETO ARMADO UTILIZANDO AÇO CA-50 DE 6,3 MM - MONTAGEM. AF_06/2022	SINAPI	Serviço	KG	4.330,40	16,21	70.195,78	6,23	61,23	B
92762	ARMAÇÃO DE PILAR OU VIGA DE ESTRUTURA CONVENCIONAL DE CONCRETO ARMADO UTILIZANDO AÇO CA-50 DE 10,0 MM - MONTAGEM. AF_06/2022	SINAPI	Serviço	KG	3.692,00	13,70	50.580,40	4,49	65,72	B
103913	EXECUÇÃO DE PISO INDUSTRIAL DE CONCRETO ARMADO, FCK = 20 MPA, ESPESSURA DE 12,0 CM. AF_04/2022	SINAPI	Serviço	M2	326,82	154,72	50.565,59	4,49	70,21	B
CPU 002	ADMINISTRAÇÃO DA OBRA	Composição	Genral	MÉS	6,00	7.989,17	47.935,02	4,25	74,46	B
99841	GUARDA-CORPO PANORÂMICO COM PERFIS DE ALUMÍNIO E VIDRO LAMINADO 8 MM, FIXADO COM CHUMBADOR MECÂNICO. AF_04/2019_PS	SINAPI	Serviço	M	23,70	1.375,41	32.597,22	2,89	77,35	B
92759	ARMAÇÃO DE PILAR OU VIGA DE ESTRUTURA CONVENCIONAL DE CONCRETO ARMADO UTILIZANDO AÇO CA-60 DE 5,0 MM - MONTAGEM. AF_06/2022	SINAPI	Serviço	KG	1.740,80	17,07	29.715,46	2,64	79,99	B
104658	PISO PODOTÁTIL DE ALERTA OU DIRECIONAL, DE CONCRETO, ASSENTADO SOBRE ARGAMASSA. AF_05/2023	SINAPI	Serviço	M2	144,78	164,33	23.791,70	2,11	82,10	C
88495	EMASSAMENTO COM MASSA LÁTEX, APLICAÇÃO EM PAREDE, UMA DEMÃO, LIXAMENTO MANUAL. AF_04/2023	SINAPI	Serviço	M2	1.607,76	13,29	21.367,13	1,90	84,00	C
104641	PINTURA LÁTEX ACRÍLICA ECONÔMICA, APLICAÇÃO MANUAL EM PAREDES, DUAS DEMÃOS. AF_04/2023	SINAPI	Serviço	M2	1.607,76	11,49	18.473,16	1,64	85,64	C
103673	LANÇAMENTO COM USO DE BOMBA, ADENSAMENTO E ACABAMENTO DE CONCRETO EM ESTRUTURAS. AF_02/2022	SINAPI	Serviço	M3	345,74	48,97	16.930,89	1,50	87,14	C
101206	ESCAVAÇÃO VERTICAL PARA EDIFICAÇÃO, COM CARGA, DESCARGA E TRANSPORTE DE SOLO DE 1ª CATEGORIA, COM ESCAVADEIRA HIDRÁULICA (CÁMERA: 0,8 M³ / 111 HP), FROTA DE 3 CAMINHÕES BASCULANTES DE 14 M³, DMT ATÉ 1 KM E VELOCIDADE MÉDIA 14 KM/H. AF_05/2020	SINAPI	Serviço	M3	1.065,90	15,42	16.436,18	1,45	88,60	C
87904	CHAPISCO APLICADO EM ALVENARIA (COM PRESENÇA DE VÃOS) E ESTRUTURAS DE CONCRETO DE FACHADA, COM COLHER DE PEDREIRO. ARGAMASSA TRAÇO 1:3 COM PREPARO MANUAL. AF_10/2022	SINAPI	Serviço	M2	1.607,76	10,02	16.109,76	1,43	90,03	C

FL. N° 81/3
 PROC. N° 306/2024
 RUBRICA: 10



ORÇAMENTO - CURVA ABC DE SERVIÇOS

OBRA: CONSTRUÇÃO DE PRAÇA NO MUNICÍPIO DE BARÃO DE GRAJAÚMA.

DESCRIÇÃO: CONCORRÊNCIA ELETRÔNICA Nº 003/2025

LOCAL: BARÃO DE GRAJAÚMA.

CLIENTE: PREFEITURA MUNICIPAL DE BARÃO DE GRAJAÚMA.

DATA:

CÓDIGO	DESCRIÇÃO	FONTE	TIPO	UNIDADE	QUANTIDADE	PREÇO UNITÁRIO	PREÇO TOTAL	%	ACUMUL. %	CL
96386	EXECUÇÃO E COMPACTAÇÃO DE ATERRO COM SOLO PREDOMINANTEMENTE ARENOSO - EXCLUSIVE SOLO, ESCAVAÇÃO, CARGA E TRANSPORTE. AF_11/2019	SINAPI	Serviço	M3	1.332,06	10,59	14.106,52	1,25	91,28	C
CPU 006	CABO DE COBRE ISOLADO HEPR (XLPE), FLEXÍVEL, 4,0MM², 1KV / 90° C FORNECIMENTO E INSTALAÇÃO.	Composição	Genral	M	1.050,00	12,43	13.051,50	1,16	92,44	C
92763	ARMAÇÃO DE PILAR OU VIGA DE ESTRUTURA CONVENCIONAL DE CONCRETO ARMADO UTILIZANDO AÇO CA-50 DE 12,5 MM - MONTAGEM. AF_06/2022	SINAPI	Serviço	KG	1.077,90	11,52	12.417,41	1,10	93,54	C
87620	CONTRAPISO EM ARGAMASSA TRAÇO 1:4 (CIMENTO E AREIA), PREPARO MECÂNICO COM BETONEIRA 400 L, APLICADO EM ÁREAS SECAS SOBRE LAJE, ADERIDO, ACABAMENTO NÃO REFORÇADO, ESPESURA 2CM. AF_07/2021	SINAPI	Serviço	M2	326,82	36,78	12.020,44	1,07	94,61	C
96523	ESCAVAÇÃO MANUAL PARA BLOCO DE COROAMENTO OU SAPATA (INCLUINDO ESCAVAÇÃO PARA COLOCAÇÃO DE FORMAS). AF_06/2017	SINAPI	Serviço	M3	102,45	117,16	12.003,04	1,07	95,67	C
93589	TRANSPORTE COM CAMINHÃO BASCULANTE DE 10 M³, EM VIA URBANA EM REVESTIMENTO PRIMÁRIO (UNIDADE: M3XKM). AF_07/2020	SINAPI	Serviço	M3XKM	2.129,30	3,31	7.047,98	0,63	96,30	C
97886	CAIXA ENTERRADA ELÉTRICA RETANGULAR, EM ALVENARIA COM TIJOLOS CERÂMICOS MACIÇOS, FUNDO COM BRITA, DIMENSÕES INTERNAS: 0,3X0,3X0,3 M. AF_12/2020	SINAPI	Serviço	UN	26,00	196,56	5.110,56	0,45	96,75	C
101124	ESCAVAÇÃO HORIZONTAL, INCLUINDO CARGA E DESCARGA EM SOLO DE 1A CATEGORIA COM TRATOR DE ESTEIRAS (100HP/LÂMINA: 2,19M3). AF_07/2020	SINAPI	Serviço	M3	266,16	18,25	4.857,42	0,45	97,18	C
103946	PLANTIO DE GRAMA EMERALDA OU SÃO CARLOS OU CURITIBANA, EM PLACAS. AF_05/2022	SINAPI	Serviço	M2	176,43	26,41	4.659,52	0,41	97,59	C
91854	ELETRODUTO FLEXÍVEL CORRUGADO, PVC, DN 25 MM (3/4"), PARA CIRCUITOS TERMINAIS, INSTALADO EM PAREDE - FORNECIMENTO E INSTALAÇÃO. AF_03/2023	SINAPI	Serviço	M	350,00	11,41	3.993,50	0,35	97,95	C
CPU - 001	MOBILIZAÇÃO DESMOBILIZAÇÃO	Composição	Serviço	UND	1,00	3.744,22	3.744,22	0,33	98,28	C
89403	TUBO, PVC, SOLDÁVEL, DN 32MM, INSTALADO EM RAMAL DE DISTRIBUIÇÃO DE ÁGUA - FORNECIMENTO E INSTALAÇÃO. AF_06/2022	SINAPI	Serviço	M	142,00	23,09	3.278,78	0,25	98,57	C
CPU 009	BANCO EM MADEIRA COM DESNÍVEL SUAVE COM MEDIDAS 300X30CM, FIXADO NA MURETA DO CANTEIRO FORNECIMENTO E INSTALAÇÃO.	Composição	Genral	UND	5,00	524,05	2.620,25	0,23	98,80	C
102116	BOMBA CENTRÍFUGA, TRIFÁSICA, 1,5 CV OU 1,48 HP, HM 10 A 24 M, Q 6,1 A 21,9 M3/H - FORNECIMENTO E INSTALAÇÃO. AF_12/2020	SINAPI	Serviço	UN	1,00	2.411,13	2.411,13	0,21	99,02	C
100574	ESPALHAMENTO DE MATERIAL COM TRATOR DE ESTEIRAS. AF_11/2019	SINAPI	Serviço	M3	1.332,06	1,71	2.277,82	0,20	99,22	C
99804	LIMPEZA DE PISO CERÂMICO OU PORCELÂNATO UTILIZANDO DETERGENTE NEUTRO E ESCOVAÇÃO MANUAL. AF_04/2019	SINAPI	Serviço	M2	326,82	6,06	1.980,53	0,18	99,40	C
103689	FORNECIMENTO E INSTALAÇÃO DE PLACA DE OBRA COM CHAPA GALVANIZADA E ESTRUTURA DE MADEIRA. AF_03/2022_PS	SINAPI	Serviço	M2	4,50	373,41	1.680,34	0,15	99,54	C
98520	APLICAÇÃO DE ADUBO EM SOLO. AF_05/2018	SINAPI	Serviço	M2	176,43	7,96	1.404,38	0,12	99,67	C
101632	RELÉ FOTOELÉTRICO PARA COMANDO DE ILUMINAÇÃO EXTERNA 1000 W - FORNECIMENTO E INSTALAÇÃO. AF_08/2020	SINAPI	Serviço	UN	20,00	49,84	996,80	0,09	99,76	C
96977	CORDOALHA DE COBRE NU 50 MM², ENTERRADA - FORNECIMENTO E INSTALAÇÃO. AF_08/2023	SINAPI	Serviço	M	12,00	61,54	738,48	0,07	99,82	C

FLS. Nº 844
PROC. Nº 106/2025
RUBRICA: 10

ORÇAMENTO - CURVA ABC DE SERVIÇOS

DATA :



OBRA: CONSTRUÇÃO DE PRAÇA NO MUNICÍPIO DE BARÃO DE GRAJAÚMA.
 DESCRIÇÃO: CONCORRÊNCIA ELETRÔNICA Nº 003/2025
 LOCAL: BARÃO DE GRAJAÚMA.
 CLIENTE: PREFEITURA MUNICIPAL DE BARÃO DE GRAJAÚMA.

CÓDIGO	DESCRIÇÃO	FONTE	TIPO	UNIDADE	QUANTIDADE	PREÇO UNITÁRIO	PREÇO TOTAL	%	ACUMUL. %	CL
91834	ELETRODUTO FLEXÍVEL CORRUGADO, PVC, DN 25 MM (3/4"), PARA CIRCUITOS TERMINAIS, INSTALADO EM FORRO - FORNECIMENTO E INSTALAÇÃO. AF_03/2023	SINAPI	Serviço	M	20,00	21,56	431,20	0,04	99,86	C
CPU 007	FORNECIMENTO DR, 2 POLOS, SENSIBILIDADE DE 30 MA, CORRENTE DE 25 FORNECIMENTO E INSTALAÇÃO.	Composição	Geral	M2	2,00	147,76	295,52	0,03	99,89	C
96985	HASTE DE ATERRAMENTO, DIÂMETRO 5/8", COM 3 METROS - FORNECIMENTO E INSTALAÇÃO. AF_08/2023	SINAPI	Serviço	UN	3,00	98,04	294,12	0,03	99,91	C
101946	QUADRO DE MEDIÇÃO GERAL DE ENERGIA PARA 1 MEDIDOR DE SOBREPOR - FORNECIMENTO E INSTALAÇÃO. AF_10/2020	SINAPI	Serviço	UN	1,00	211,71	211,71	0,02	99,93	C
92764	ARMAÇÃO DE PILAR OU VIGA DE ESTRUTURA CONVENCIONAL DE CONCRETO ARMADO UTILIZANDO AÇO CA-50 DE 16,0 MM - MONTAGEM. AF_06/2022	SINAPI	Serviço	KG	15,50	11,17	173,14	0,02	99,95	C
CPU 005	REFLETOR TR LED, CORPO EM ALUMÍNIO, VIDRO TEMPERADO, POTENCIA 20W, BIVOLT, TEMP.COR 3000K, IP65, DA TASCIBRA OU SIMILAR	Composição	Geral	UND	4,00	32,31	129,24	0,01	99,96	C
94792	REGISTRO DE GAVETA BRUTO, LATÃO, ROSCÁVEL, 1", COM ACABAMENTO E CANOPLA CROMADOS - FORNECIMENTO E INSTALAÇÃO. AF_06/2021	SINAPI	Serviço	UN	1,00	111,07	111,07	0,01	99,97	C
93656	DISJUNTOR MONOPOLAR TIPO DIN, CORRENTE NOMINAL DE 25A - FORNECIMENTO E INSTALAÇÃO. AF_10/2020	SINAPI	Serviço	UN	6,00	14,47	86,82	0,01	99,98	C
CPU 008	DISPOSITIVO DPS CLASSE II, 1 POLO, TENSÃO MÁXIMA DE 275 V, CORRENTE MÁXIMA DE 20" KA, FORNECIMENTO E INSTALAÇÃO.	Composição	Geral	UND	1,00	76,47	76,47	0,01	99,99	C
91940	CAIXA RETANGULAR 4" X 2" MÉDIA (1,30 M DO PISO), PVC, INSTALADA EM PAREDE - FORNECIMENTO E INSTALAÇÃO. AF_03/2023	SINAPI	Serviço	UN	3,00	20,65	61,95	0,01	99,99	C
93653	DISJUNTOR MONOPOLAR TIPO DIN, CORRENTE NOMINAL DE 10A - FORNECIMENTO E INSTALAÇÃO. AF_10/2020	SINAPI	Serviço	UN	5,00	12,38	61,90	0,01	99,99	C
89492	JOELHO 90 GRAUS, PVC, SOLDÁVEL, DN 32MM, INSTALADO EM PRUMADA DE ÁGUA - FORNECIMENTO E INSTALAÇÃO. AF_06/2022	SINAPI	Serviço	UN	3,00	9,29	27,87	0,00	100,00	C
103974	JOELHO DE REDUÇÃO, 90 GRAUS, PVC, SOLDÁVEL, DN 32 MM X 25 MM, INSTALADO EM PRUMADA DE ÁGUA - FORNECIMENTO E INSTALAÇÃO. AF_06/2022	SINAPI	Serviço	UN	1,00	12,29	12,29	0,00	100,00	C
89496	CURVA 45 GRAUS, PVC, SOLDÁVEL, DN 32MM, INSTALADO EM PRUMADA DE ÁGUA - FORNECIMENTO E INSTALAÇÃO. AF_06/2022	SINAPI	Serviço	UN	1,00	11,97	11,97	0,00	100,00	C
89493	JOELHO 45 GRAUS, PVC, SOLDÁVEL, DN 32MM, INSTALADO EM PRUMADA DE ÁGUA - FORNECIMENTO E INSTALAÇÃO. AF_06/2022	SINAPI	Serviço	UN	1,00	11,55	11,55	0,00	100,00	C

Subtotal até 100,00% 1.127.000,01

Outros -0,01

Valor total do Orçamento 1.127.000,00

FLS. Nº 845
 PROC. Nº 106/2025
 FABRICA: 10



ORÇAMENTO - CURVA ABC DE INSUMOS

DATA :

OBRA: CONSTRUÇÃO DE PRAÇA NO MUNICÍPIO DE BARÃO DE GRAJAÚMA.

DESCRIÇÃO: CONCORRÊNCIA ELETRÔNICA Nº 003/2025

LOCAL: BARÃO DE GRAJAÚMA.

CLIENTE: PREFEITURA MUNICIPAL DE BARÃO DE GRAJAÚMA.

CÓDIGO	DESCRIÇÃO	FONTE	TIPO	UNIDADE	QUANTIDADE	PREÇO UNITÁRIO	PREÇO TOTAL	%	ACUMUL. %	CL
000034493	CONCRETO USINADO BOMBEAVEL, CLASSE DE RESISTENCIA C25, COM BRITA 0 E 1, SLUMP = 100 +/- 20 MM, EXCLUÍ SERVIÇO DE BOMBEAMENTO (NBR 8953)	SINAPI	Material	M3	345,74	503,69	174.145,78	19,53	15,45	A
000000033	ACO CA-50, 8,0 MM, VERGALHAO	SINAPI	Material	KG	5.383,52	8,52	45.867,61	5,14	24,67	A
000004750	PEDREIRO (HORISTA)	SINAPI	Mão de Obra	H	2.169,30	18,90	40.999,70	4,60	29,27	A
000037370	ALIMENTACAO - HORISTA (COLETADO CAIXA - ENCARGOS COMPLEMENTARES)	SINAPI	Encargos	H	8.512,56	4,64	39.498,30	4,43	33,70	A
000000032	ACO CA-50, 6,3 MM, VERGALHAO	SINAPI	Material	KG	4.633,53	8,47	39.245,98	4,40	38,10	A
113535	Luminária LED Urbana Decorativa, Pot.60W, 5.000 k, IP 66 em alum. injetado, vida útil 50.000hs, Refrator em vidro temperado liso, esp. 4mm, tensão 220v, Modelo Egeu II da Ilumatic ou similar	ORSE	Material	un	19,00	1.930,84	36.685,96	4,11	42,22	A
000000034	ACO CA-50, 10,0 MM, VERGALHAO	SINAPI	Material	KG	4.098,12	8,03	32.907,90	3,69	45,91	A
101872	Poste em aço galvanizado, para iluminação pública, cônico, contínuo, reto, h=6.00m, d=126mm (base) e d=60mm (topo)ref. 1006/B	ORSE	Material	un	19,00	1.622,29	30.823,51	3,40	49,36	A
00006111	SERVENTE DE OBRAS (HORISTA)	SINAPI	Mão de Obra	H	2.140,70	13,57	29.049,35	3,26	52,62	B
000034599	BLOCO DE VEDACAO CONCRETO APARENTE 9 X 19 X 39 CM (CLASSE C - NBR 6136)	SINAPI	Material	UN	10.932,77	2,49	27.222,59	3,05	55,67	B
000000378	ARMADOR (HORISTA)	SINAPI	Mão de Obra	H	1.283,63	18,90	24.260,65	2,72	58,40	B
000034492	CONCRETO USINADO BOMBEAVEL, CLASSE DE RESISTENCIA C20, COM BRITA 0 E 1, SLUMP = 100 +/- 20 MM, EXCLUÍ SERVIÇO DE BOMBEAMENTO (NBR 8953)	SINAPI	Material	M3	41,56	489,89	20.358,58	2,28	60,68	B
000034391	VIDRO COMUM LAMINADO LISO INCOLOR DUPLO, ESPESSURA TOTAL 8 MM (CADA CAMADA DE 4 MM) - COLOCADO	SINAPI	Material	M2	23,65	744,19	17.602,03	1,97	62,65	B
00001379	CIMENTO PORTLAND COMPOSTO CP II-32	SINAPI	Material	KG	21.109,65	0,83	17.521,01	1,96	64,62	B
00001213	CARPINTEIRO DE FORMAS (HORISTA)	SINAPI	Mão de Obra	H	924,10	18,90	17.465,50	1,96	66,58	B
00001345	C-HAPAPAINEL DE MADEIRA COMPENSADA PLASTIFICADA (MADEIRITE PLASTIFICADO) PARA FORMA DE CONCRETO, DE 2200 x 1100 MM, E = *17* MM	SINAPI	Material	M2	174,01	99,39	17.294,44	1,94	68,52	B
00002707	ENGENHEIRO CIVIL DE OBRA PLENO (HORISTA)	SINAPI	Mão de Obra	H	180,62	94,90	17.140,59	1,92	70,44	B
00002706	ENGENHEIRO CIVIL DE OBRA JUNIOR (HORISTA)	SINAPI	Mão de Obra	H	170,85	93,30	15.940,71	1,79	72,23	B
000043059	ACO CA-60, 4,2 MM, OU 5,0 MM, OU 6,0 MM, OU 7,0 MM, VERGALHAO	SINAPI	Material	KG	1.876,24	7,60	14.259,41	1,60	73,82	B
00001106	CAL HIDRATADA CH-I PARA ARGAMASSAS	SINAPI	Material	KG	11.721,50	1,04	12.190,36	1,37	75,19	B
000037372	EXAMES - HORISTA (COLETADO CAIXA - ENCARGOS COMPLEMENTARES)	SINAPI	Encargos	H	9.014,16	1,34	12.078,98	1,35	76,55	B
00004783	PINTOR (HORISTA)	SINAPI	Mão de Obra	H	633,72	18,89	11.971,04	1,30	77,89	B
00004221	OLEO DIESEL COMBUSTIVEL COMUM METROPOLITANO S-10 OU S-500	SINAPI	Material	L	1.955,39	5,90	11.536,80	1,29	79,18	B
000036178	PISO PODOTATIL DE CONCRETO - DIRECIONAL E ALERTA, *40 X 40 X 2,5* CM	SINAPI	Material	UN	904,88	10,99	9.944,58	1,12	80,30	C

FLS. 201,350
UBRI: 1,34C
CA: 1,29Nº
106/2025
8216



ORÇAMENTO - CURVA ABC DE INSUMOS

DATA :

OBRA: CONSTRUÇÃO DE PRAÇA NO MUNICÍPIO DE BARÃO DE GRAJAÚMA.

CONCORRÊNCIA ELETRÔNICA Nº 003/2025

BARÃO DE GRAJAÚMA.

PREFEITURA MUNICIPAL DE BARÃO DE GRAJAÚMA.

CÓDIGO	DESCRIÇÃO	FONTE	TIPO	UNIDADE	QUANTIDADE	PREÇO UNITÁRIO	PREÇO TOTAL	%	ACUMUL. %	CL
00040287	LOCACAO DE BARRA DE ANCORAGEM DE 0,80 A 1,20 M DE EXTENSAO, COM ROSCA DE 5/8", INCLUINDO PORCA E FLANGE	SINAPI	Equipamento	MES	1,561,47	5,89	9.197,08	1,03	81,33	C
00043055	ACO CA-50, 12,5 MM OU 16,0 MM, VERGALHAO	SINAPI	Material	KG	1.213,67	6,96	8.447,17	0,95	82,28	C
00043132	ARAME RECOZIDO 16 BWG, D = 1,65 MM (0,016 KG/M) OU 18 BWG, D = 1,25 MM (0,01 KG/M)	SINAPI	Material	KG	400,89	19,44	7.793,34	0,87	83,15	C
00007155	TELA DE ACO SOLDADA NERVURADA, CA-60, Q-138, (2,20 KG/M2), DIAMETRO DO FIO = 4,2 MM, LARGURA = 2,45 M, ESPACAMENTO DA MALHA = 10 X 10 CM	SINAPI	Material	M2	399,05	19,42	7.749,50	0,87	84,02	C
00040271	LOCACAO DE APRUMADOR METALICO DE PILAR, COM ALTURA E ANGULO REGULAVEIS, EXTENSAO DE *1,50* A *2,80* M	SINAPI	Equipamento	UNXMES	474,49	15,31	7.264,51	0,81	84,83	C
00000370	AREIA MEDIA - POSTO JAZIDA/FORNECEDOR (RETIRADO NA JAZIDA, SEM TRANSPORTE)	SINAPI	Material	M3	93,06	68,30	6.355,75	0,71	85,55	C
00035693	TINTA LATEX ACRILICA ECONOMICA, COR BRANCA	SINAPI	Material	L	430,56	12,85	5.532,67	0,62	86,17	C
00037371	TRANSPORTE - HORISTA (COLETADO CAIXA - ENCARGOS COMPLEMENTARES)	SINAPI	Encargos	H	8.512,56	0,63	5.362,92	0,60	86,77	C
00004517	SARRAFO *2,5 X 7,5* CM EM PINUS, MISTA OU EQUIVALENTE DA REGIAO - BRUTA	SINAPI	Material	M	1.222,40	3,87	4.730,69	0,53	87,30	C
00002436	ELETRICISTA (HORISTA)	SINAPI	Mão de Obra	H	213,58	21,73	4.641,17	0,52	87,82	C
00043489	EPI - FAMILIA PEDREIRO - HORISTA (ENCARGOS COMPLEMENTARES - COLETADO CAIXA)	SINAPI	Encargos	H	3.725,64	1,24	4.619,79	0,50	88,32	C
00006117	CARPINTEIRO AUXILIAR (HORISTA)	SINAPI	Mão de Obra	H	290,23	14,08	4.086,45	0,46	88,80	C
00004083	ENCARREGADO GERAL DE OBRAS (HORISTA)	SINAPI	Mão de Obra	H	159,81	23,76	3.797,07	0,43	89,22	C
00037758	CAMINHÃO TRUCADO, PESO BRUTO TOTAL 23000 KG, CARGA UTIL MAXIMA 15285 KG, DISTANCIA ENTRE EIXOS 4,80 M, POTENCIA 326 CV (INCLUI CABINE E CHASSI, NAO INCLUI CARROCERIA)	SINAPI	Equipamento	UN	0,005524040484	686.702,68	3.793,37	0,43	89,65	C
00037666	OPERADOR DE BETONEIRA ESTACIONARIA / MISTURADOR (HORISTA)	SINAPI	Mão de Obra	H	196,89	18,89	3.719,19	0,42	90,06	C
00004491	PONTALETE *7,5 X 7,5* CM EM PINUS, MISTA OU EQUIVALENTE DA REGIAO - BRUTA	SINAPI	Material	M	300,60	11,07	3.327,67	0,37	90,44	C
103817	Cabo de cobre isolado HEPR (XLPE), 4,0mm², 1kv / 90° C	ORSE	Material	m	1.071,00	2,97	3.180,87	0,36	90,79	C
00043626	MASSA CORRIDA PARA SUPERFICIES DE AMBIENTES INTERNOS	SINAPI	Material	KG	1.171,74	2,71	3.175,40	0,36	91,15	C
00043465	FERRAMENTAS - FAMILIA PEDREIRO - HORISTA (ENCARGOS COMPLEMENTARES - COLETADO CAIXA)	SINAPI	Encargos	H	3.725,64	0,82	3.055,02	0,34	91,49	C
00000247	AJUDANTE DE ELETRICISTA (HORISTA)	SINAPI	Mão de Obra	H	186,84	16,19	3.025,00	0,34	91,83	C
00003322	GRAMA ESMERALDA OU SAO CARLOS OU CURITIBANA, EM PLACAS, SEM PLANTIO	SINAPI	Material	M2	176,43	16,95	2.990,49	0,34	92,17	C
00042407	TRELICA NERVURADA (ESPACADOR), ALTURA = 120,0 MM, DIAMETRO DOS BANZOS INFERIORES E SUPERIOR = 6,0 MM, DIAMETRO DA DIAGONAL = 4,2 MM	SINAPI	Material	M	457,88	6,35	2.907,51	0,33	92,49	C
00006114	AJUDANTE DE ARMADOR (HORISTA)	SINAPI	Mão de Obra	H	204,95	14,08	2.885,67	0,32	92,82	C

PROC. Nº 106/2025
 UBS Nº 947
 UBICA: B



ORÇAMENTO - CURVA ABC DE INSUMOS

DATA :

OBRA: CONSTRUÇÃO DE PRAÇA NO MUNICÍPIO DE BARÃO DE GRAJAÚMA.

DESCRIÇÃO: CONCORRÊNCIA ELETRÔNICA Nº 003/2025

LOCAL: BARÃO DE GRAJAÚMA.

CLIENTE: PREFEITURA MUNICIPAL DE BARÃO DE GRAJAÚMA.

CÓDIGO	DESCRIÇÃO	FONTE	TIPO	UNIDADE	QUANTIDADE	PREÇO UNITÁRIO	PREÇO TOTAL	%	ACUMUL. %	CL
00037762	CAVALO MECANICO TRACAO 4X2, PESO BRUTO TOTAL 16000 KG, CAPACIDADE MAXIMA DE TRACAO *36000* KG, DISTANCIA ENTRE EIXOS *3,56* M, POTENCIA *286* CV (INCLUI CABINE E CHASSI, NAO INCLUI SEMIRREBOQUE)	SINAPI	Equipamento	UN	0,004146905268	695.285,04	2.883,28	0,32	93,14	C
00034360	PERFIL DE ALUMINIO ANODIZADO	SINAPI	Material	KG	80,79	34,98	2.826,15	0,32	93,46	C
00043491	EPI - FAMILIA SERVENTE - HORISTA (ENCARGOS COMPLEMENTARES - COLETADO CAIXA)	SINAPI	Encargos	H	2.089,67	1,33	2.779,27	0,31	93,77	C
00034353	ARGAMASSA COLANTE AC II	SINAPI	Material	KG	1.447,80	1,89	2.736,34	0,31	94,08	C
00014511	ROLO COMPACTADOR DE PNEUS, ESTATICO, PRESSAO VARIAVEL, POTENCIA 110 HP, PESO SEMICOM LASTRO 10,8/27 T, LARGURA DE ROLAGEM 2,30 M	SINAPI	Equipamento	UN	0,002607773862	997.825,41	2.602,10	0,29	94,37	C
00039017	ESPACADOR / DISTANCIADOR CIRCULAR COM ENTRADA LATERAL, EM PLASTICO, PARA VERGALHAO *4,2 A 12,5* MM, COBRIMENTO 20 MM	SINAPI	Material	UN	12.314,98	0,20	2.463,00	0,28	94,64	C
00004090	MOTONIVELADORA POTENCIA BASICA LIQUIDA (PRIMEIRA MARCHA) 125 HP, PESO BRUTO 13843 KG, LARGURA DA LAMINA DE 3,7 M	SINAPI	Equipamento	UN	0,002027262114	1.145.000,00	2.321,22	0,26	94,90	C
00041992	CAVALO MECANICO TRACAO 4X2, PESO BRUTO TOTAL 16000 KG, CAPACIDADE MAXIMA DE TRACAO *80000* KG, POTENCIA *380* CV (INCLUI CABINE E CHASSI, NAO INCLUI SEMIRREBOQUE)	SINAPI	Equipamento	UN	0,00255124	800.000,00	2.040,99	0,23	95,13	C
00042409	AGENTE DE CURA, PROTETOR DA EVAPORACAO DA AGUA DE HIDRATAÇÃO DO CONCRETO	SINAPI	Material	KG	130,73	15,30	2.000,14	0,22	95,36	C
00020020	MOTORISTA DE CAMINHAO-BASCULANTE (HORISTA)	SINAPI	Mão de Obra	H	76,28	24,36	1.858,30	0,21	95,57	C
00000734	BOMBA CENTRIFUGA, MOTOR ELÉTRICO TRIFÁSICO 1,48HP DIÂMETRO DE SUCCÃO X ELEVACÃO 1 1/2" X 1", DIÂMETRO DO ROTOR 117 MM, HM/Q: 10 M / 21,9 M3/H A 24 M / 6,1 M3/H	SINAPI	Equipamento	UN	1,00	1.772,86	1.772,86	0,20	95,77	C
00043483	EPI - FAMILIA CARPINTEIRO DE FORMAS - HORISTA (ENCARGOS COMPLEMENTARES - COLETADO CAIXA)	SINAPI	Encargos	H	1.199,81	1,43	1.715,73	0,19	95,96	C
00010685	ESCAVADEIRA HIDRAULICA SOBRE ESTEIRAS, CACAMBA 0,80M3, PESO OPERACIONAL 17T, POTENCIA BRUTA 111HP	SINAPI	Equipamento	UN	0,001929747996	819.231,84	1.580,91	0,18	96,13	C
00042402	ACO CA-25, 16,0 MM, BARRA DE TRANSFERENCIA	SINAPI	Material	KG	171,91	8,25	1.418,24	0,16	96,29	C
00009869	TUBO PVC, SOLDAVEL, DE 32 MM, AGUA FRIA (NBR-5648)	SINAPI	Material	M	149,00	9,30	1.385,71	0,16	96,45	C
00006110	SERRALHEIRO (HORISTA)	SINAPI	Mão de Obra	H	72,47	18,90	1.369,67	0,15	96,60	C
00043467	FERRAMENTAS - FAMILIA SERVENTE - HORISTA (ENCARGOS COMPLEMENTARES - COLETADO CAIXA)	SINAPI	Encargos	H	2.089,67	0,61	1.274,70	0,14	96,75	C
00037743	SEMI-REBOQUE COM DOIS EIXOS EM TANDEM TIPO BASCULANTE COM CACAMBA METALICA 14 M3 (INCLUI MONTAGEM, NAO INCLUI CAVALO MECANICO)	SINAPI	Equipamento	UN	0,005912312802	213.383,28	1.261,59	0,14	96,89	C
00043466	FERRAMENTAS - FAMILIA PINTOR - HORISTA (ENCARGOS COMPLEMENTARES - COLETADO CAIXA)	SINAPI	Encargos	H	623,14	1,97	1.227,58	0,14	97,02	C
00004230	OPERADOR DE MAQUINAS E TRATORES DIVERSOS - TERRAPLANAGEM (HORISTA)	SINAPI	Mão de Obra	H	62,31	19,40	1.208,87	0,14	97,16	C
00043490	EPI - FAMILIA PINTOR - HORISTA (ENCARGOS COMPLEMENTARES - COLETADO CAIXA)	SINAPI	Encargos	H	623,14	1,73	1.078,03	0,12	97,28	C

PROC. Nº 106/2025
SUBPROJ. Nº 014
FL. 97,02
6



ORÇAMENTO - CURVA ABC DE INSUMOS

DATA :

OBRA: CONSTRUÇÃO DE PRAÇA NO MUNICÍPIO DE BARÃO DE GRAJAÚMA.

DESCRIÇÃO: CONCORRÊNCIA ELETRÔNICA Nº 003/2025

LOCAL: BARÃO DE GRAJAÚMA.

CLIENTE: PREFEITURA MUNICIPAL DE BARÃO DE GRAJAÚMA.

CÓDIGO	DESCRIÇÃO	FONTE	TIPO	UNIDADE	QUANTIDADE	PREÇO UNITÁRIO	PREÇO TOTAL	%	ACUMUL. %	CL
00004813	PLACA DE OBRA (PARA CONSTRUÇÃO CIVIL) EM CHAPA GALVANIZADA "N. 22", ADESIVADA, DE "2,4 X 1,2" M (SEM POSTES PARA FIXAÇÃO)	SINAPI	Material	M2	4,50	235,52	1.059,84	0,12	97,40	C
000040304	PREGO DE AÇO POLIDO COM CABEÇA DUPLA 17 X 27 (2 1/2 X 11)	SINAPI	Material	KG	46,00	22,88	1.052,41	0,12	97,52	C
00007334	ADITIVO ADESIVO LÍQUIDO PARA ARGAMASSAS DE REVESTIMENTOS CIMENTÍCIOS	SINAPI	Material	L	68,63	15,04	1.032,23	0,12	97,63	C
00007624	TRATOR DE ESTEIRAS, POTÊNCIA DE 150 HP, PESO OPERACIONAL DE 16,7 T, COM RODA MOTRIZ ELEVADA E LAMINA COM CONTATO DE 3,18M3	SINAPI	Equipamento	UN	0,0007592742	1.240.000,00	941,50	0,11	97,74	C
00002688	ELETRODUTO PVC FLEXÍVEL CORRUGADO, COR AMARELA, DE 25 MM	SINAPI	Material	M	377,95	2,44	922,20	0,10	97,84	C
00042408	LONA PLÁSTICA EXTRA FORTE PRETA, E = 200 MICRA	SINAPI	Material	M2	368,65	2,49	917,95	0,10	97,95	C
00020259	PERFIL DE BORRACHA EPDM MACIÇO *12 X 15* MM PARA ESQUADRIAS	SINAPI	Material	M	74,63	12,15	906,77	0,10	98,05	C
00000252	AJUDANTE DE SERRALHEIRO (HORISTA)	SINAPI	Mão de Obra	H	59,52	14,08	838,08	0,09	98,14	C
00034557	TELA DE AÇO SOLDADA GALVANIZADA/ZINCADA PARA ALVENARIA, FIG D = *1,20 A 1,70* MM, MALHA 15 X 15 MM, (C X L) *50 X 7,5* CM	SINAPI	Material	M	337,63	2,46	830,57	0,09	98,23	C
00038125	FERTILIZANTE ORGÂNICO COMPOSTO, CLASSE A	SINAPI	Material	KG	441,08	1,79	789,52	0,09	98,32	C
00036530	RETROESCAVADEIRA SOBRE RODAS COM CARREGADEIRA, TRACAO 4 X 2, POTENCIA LIQUIDA 79 HP, PESO OPERACIONAL MINIMO DE 6570 KG, CAPACIDADE DA CARREGADEIRA DE 1,00 M3 E DA RETROESCAVADEIRA MINIMA DE 0,20 M3, PROFUNDIDADE DE ESCAVACAO MAXIMA DE 4,37 M	SINAPI	Equipamento	UN	0,002	387.219,50	774,44	0,09	98,41	C
00002510	RELE FOTOELETRICO INTERNO E EXTERNO BIVOLT 1000 W, DE CONECTOR, SEM BASE	SINAPI	Material	UN	20,00	36,60	772,00	0,09	98,50	C
00004334	PARAFUSO FRANCES ZINCADO, DIAMETRO 1/2", COMPRIMENTO 15", COM PORCA E ARRUELA LISA MEDIA	SINAPI	Material	UN	40,00	17,75	710,00	0,08	98,58	C
00007258	TUOLO CERAMICO MACIÇO COMUM *5 X 10 X 20* CM (L X A X C)	SINAPI	Material	UN	1.005,97	0,68	684,06	0,08	98,65	C
00004239	OPERADOR DE MOTONIVELADORA (HORISTA)	SINAPI	Mão de Obra	H	25,42	24,84	631,35	0,07	98,72	C
00039961	SILICONE ACETICO USO GERAL INCOLOR 280 G	SINAPI	Material	UN	20,26	29,76	603,04	0,07	98,79	C
00004238	OPERADOR DE ROLO COMPACTADOR (HORISTA)	SINAPI	Mão de Obra	H	31,47	18,89	594,44	0,07	98,86	C
00002696	ENCANADOR OU BOMBEIRO HIDRAULICO (HORISTA)	SINAPI	Mão de Obra	H	31,28	18,90	591,17	0,07	98,92	C
00043459	FERRAMENTAS - FAMILIA CARPINTIRO DE FORMAS - HORISTA (ENCARGOS COMPLEMENTARES - COLETADO CAIXA)	SINAPI	Encargos	H	1.199,81	0,49	587,91	0,07	98,99	C
00000867	CABO DE COBRE NIU 50 MM2 MEIO-DURO	SINAPI	Material	M	12,60	44,98	566,75	0,06	99,05	C
00004093	MOTORISTA DE CAMINHÃO (HORISTA)	SINAPI	Mão de Obra	H	24,12	23,45	565,56	0,06	99,12	C
00007622	TRATOR DE ESTEIRAS, POTENCIA DE 100 HP, PESO OPERACIONAL DE 9,4 T, COM LAMINA COM CAPACIDADE DE 2,19 M3	SINAPI	Equipamento	UN	0,000539825712	956.498,80	516,34	0,06	99,18	C
00005068	PREGO DE AÇO POLIDO COM CABEÇA 17 X 21 (2 X 11)	SINAPI	Material	KG	27,09	18,54	502,26	0,06	99,23	C

RUBRICA:

Nº 106 ROTE 10

ORÇAMENTO - CURVA ABC DE INSUMOS

DATA :



OBRA: CONSTRUÇÃO DE PRAÇA NO MUNICÍPIO DE BARÃO DE GRAJAÚ/MA.
 DESCRIÇÃO: CONCORRÊNCIA ELETRÔNICA Nº 003/2025
 LOCAL: BARÃO DE GRAJAÚ/MA.
 CLIENTE: PREFEITURA MUNICIPAL DE BARÃO DE GRAJAÚ/MA.

CÓDIGO	DESCRIÇÃO	FONTE	TIPO	UNIDADE	QUANTIDADE	PREÇO UNITÁRIO	PREÇO TOTAL	%	ACUMUL. %	CL
00003992	TABUA APARELHADA 2,5 X 30" CM, EM MACARANDUBA/MASSARANDUBA, ANGELIM OU EQUIVALENTE DA REGIAO	SINAPI	Material	M	15,00	32,78	491,70	0,06	99,29	C
00043484	EPI - FAMILIA ELETRICISTA - HORISTA (ENCARGOS COMPLEMENTARES - COLETADO CAIXA)	SINAPI	Encargos	H	383,93	1,20	460,72	0,05	99,34	C
00004262	PA CARREGADEIRA SOBRE RODAS, POTENCIA LIQUIDA 128 HP, CAPACIDADE DA CACAMBA DE 1,7 A 2,8 M3, PESO OPERACIONAL MAXIMO DE 11632 KG	SINAPI	Equipamento	UN	0,000718978008	640.000,00	460,15	0,05	99,39	C
00000246	AUXILIAR DE ENCANADOR OU BOMBEIRO HIDRAULICO (HORISTA)	SINAPI	Mão de Obra	H	28,28	14,08	398,14	0,04	99,43	C
00000367	AREA GROSSA - POSTO JAZIDA/FORNECEDOR (RETIRADO NA JAZIDA, SEM TRANSPORTE)	SINAPI	Material	M3	5,70	69,18	394,00	0,04	99,48	C
00037734	CACAMBA METALICA BASCULANTE COM CAPACIDADE DE 10 M3 (INCLUI MONTAGEM, NAO INCLUI CAMINHÃO)	SINAPI	Equipamento	UN	0,005308926036	73.298,23	389,13	0,04	99,52	C
00043488	EPI - FAMILIA OPERADOR ESCAVADEIRA - HORISTA (ENCARGOS COMPLEMENTARES - COLETADO CAIXA)	SINAPI	Encargos	H	432,03	0,86	371,54	0,04	99,56	C
00043614	TABUA NAO APARELHADA 2,5 X 15" CM, EM MACARANDUBA/MASSARANDUBA, ANGELIM OU EQUIVALENTE DA REGIAO - BRUTA	SINAPI	Material	M	20,97	16,40	343,53	0,04	99,60	C
00043460	FERRAMENTAS - FAMILIA ELETRICISTA - HORISTA (ENCARGOS COMPLEMENTARES - COLETADO CAIXA)	SINAPI	Encargos	H	383,93	0,85	326,34	0,04	99,64	C
00004229	GRAXA LUBRIFICANTE A BASE DE LITIO, DE MULTIPLAS APLICACOES E CONTEUDO ADITIVOS DE EXTREMA PRESSAO (GRAU DE VISCOSIDADE NLGI 2)	SINAPI	Material	KG	7,64	42,30	323,12	0,04	99,68	C
00001332	CHAPA DE ACO GROSSA, ASTM A36, E = 3/8 " (9,53 MM) 74,69 KG/M2	SINAPI	Material	KG	33,18	8,55	283,69	0,03	99,71	C
00004234	OPERADOR DE ESCAVADEIRA (HORISTA)	SINAPI	Mão de Obra	H	13,90	18,90	262,72	0,03	99,74	C
00039445	DISPOSITIVO DR, 2 POLOS, SENSIBILIDADE DE 30 MA, CORRENTE DE 25 A, TIPO AC	SINAPI	Material	UN	2,00	114,23	228,46	0,03	99,76	C
00003379	HASTE DE ATERRAMENTO EM ACO COM 3,00 M DE COMPRIMENTO E DN = 5/8", REVESTIDA COM BAIXA CAMADA DE COBRE, SEM CONECTOR	SINAPI	Material	UN	3,00	66,51	199,53	0,02	99,78	C
00037736	TANQUE DE ACO CARBONO NAO REVESTIDO, PARA TRANSPORTE DE AGUA COM CAPACIDADE DE 10 M3, COM BOMBA CENTRIFUGA POR TOMADA DE FORÇA, VAZAO MAXIMA 75" M3/H (INCLUI MONTAGEM, NAO INCLUI CAMINHÃO)	SINAPI	Equipamento	UN	0,002373198096	82.950,00	196,86	0,02	99,81	C
00043487	EPI - FAMILIA ENCARREGADO GERAL - HORISTA (ENCARGOS COMPLEMENTARES - COLETADO CAIXA)	SINAPI	Encargos	H	156,00	1,25	195,00	0,02	99,83	C
00011964	PARAFUSO DE ACO TIPO CHUMBADOR PARABOLT, DIAMETRO 3/8", COMPRIMENTO 75 MM	SINAPI	Material	UN	78,99	2,24	176,94	0,02	99,85	C
00044503	JARDINEIRO (HORISTA)	SINAPI	Mão de Obra	H	8,77	18,89	165,64	0,02	99,87	C
00037395	PINO DE ACO COM FURO, HASTE = 27 MM (AÇAO DIRETA)	SINAPI	Material	CENTO	4,02	37,99	152,70	0,02	99,88	C
00043486	EPI - FAMILIA ENGENHEIRO CIVIL - HORISTA (ENCARGOS COMPLEMENTARES - COLETADO CAIXA)	SINAPI	Encargos	H	345,60	0,44	152,06	0,02	99,90	C
00010535	BETONEIRA CAPACIDADE NOMINAL 400 L, CAPACIDADE DE MISTURA 280 L, MOTOR ELETRICO TRIFASICO 220/380 V POTENCIA 2 CV, SEM CARREGADOR	SINAPI	Equipamento	UN	0,029557768068	5.120,90	151,36	0,02	99,92	C

FLS. Nº 850
 PROC Nº 206/2025
 RUBRICA: 10

DATA :

ORÇAMENTO - CURVA ABC DE INSUMOS

CONSTRUÇÃO DE PRAÇA NO MUNICÍPIO DE BARÃO DE GRAJAÚ/MA.



OBRA: CONSTRUÇÃO DE PRAÇA NO MUNICÍPIO DE BARÃO DE GRAJAÚ/MA.
 DESCRIÇÃO: CONCORRÊNCIA ELETRÔNICA Nº 003/2025
 LOCAL: BARÃO DE GRAJAÚ/MA.
 CLIENTE: PREFEITURA MUNICIPAL DE BARÃO DE GRAJAÚ/MA.

CÓDIGO	DESCRIÇÃO	FONTE	TIPO	UNIDADE	QUANTIDADE	PREÇO UNITÁRIO	PREÇO TOTAL	%	ACUMUL. %	CL
00000123	ADITIVO IMPERMEABILIZANTE DE PEGA NORMAL PARA ARGAMASSAS E CONCRETOS SEM ARMACAO, LIQUIDO E ISENTO DE CLORETOS	SINAPI	Material	L	14,05	9,39	131,94	0,01	99,93	C
00002705	ENERGIA ELÉTRICA ATE 2000 KWH INDUSTRIAL, SEM DEMANDA	SINAPI	Especiais	KWH	125,48	0,90	112,93	0,01	99,95	C
00004248	OPERADOR DE PA CARREGADEIRA (HORISTA)	SINAPI	Mão de Obra	H	5,68	18,89	107,35	0,01	99,96	C
000039808	CAIXA PARA MEDIDOR MONOFASICO, EM POLICARBONATO / TERMOPLASTICO, PARA ALOJAR 1 DISJUNTOR (PADRAO DA CONCESSIONARIA LOCAL)	SINAPI	Material	UN	1,00	98,96	98,96	0,01	99,97	C
00004720	PEDRA BRITADA N. 0, OU PEDRISCO (4,8 A 9,5 MM) POSTO PEDREIRA/FORNECEDOR, SEM FRETE	SINAPI	Material	M3	1,03	92,58	95,32	0,01	99,98	C
00037373	SEGURO - HORISTA (COLETADO CAIXA - ENCARGOS COMPLEMENTARES)	SINAPI	Encargos	H	9,014,16	0,01	90,14	0,01	99,99	C
00002692	DESMOLDANTE PROTETOR PARA FORMAS DE MADEIRA, DE BASE OLEOSA EMULSIONADA EM AGUA	SINAPI	Material	L	9,72	9,02	87,69	0,01	100,00	C
00003767	LIXA EM FOLHA PARA PAREDE OU MADEIRA, NUMERO 120, COR VERMELHA	SINAPI	Material	UN	94,47	0,91	85,97	0,01	100,01	C
00000392	ABRACADEIRA EM ACO PARA AMARRACAO DE ELETRODUTOS, TIPO D, COM 1/2" E PARAFUSO DE FIXACAO	SINAPI	Material	UN	35,71	2,35	83,93	0,01	100,02	C
00034653	DISJUNTOR TERMOMAGNETICO PARA TRILHO DIN (IEC), MONOPOLAR, 6 - 32 A	SINAPI	Material	UN	11,00	7,41	81,51	0,01	100,03	C
00004509	SARRAFO "2,5 X 10" CM EM PINUS, MISTA OU EQUIVALENTE DA REGIAO - BRUTA	SINAPI	Material	M	14,44	5,62	81,14	0,01	100,04	C
111987	Refletor TR Led, corpo em alumínio, vidro temperado, potencia 20W, bivolt, temp.cor 3000K, IP-65, da Taschibra ou similar	ORSE	Material	un	4,00	19,78	79,12	0,01	100,05	C
00006013	REGISTRO GAVETA COM ACABAMENTO E CANOPLA CROMADOS, SIMPLES, BITOLA 1" (REF 1509)	SINAPI	Material	UN	1,00	76,11	76,11	0,01	100,05	C
00043485	EPI - FAMILIA ENCANADOR - HORISTA (ENCARGOS COMPLEMENTARES - COLETADO CAIXA)	SINAPI	Encargos	H	58,35	1,06	61,85	0,01	100,06	C
00039469	DISPOSITIVO DPS CLASSE II, 1 POLO, TENSAO MAXIMA DE 275 V, CORRENTE MAXIMA DE "20" KA (TIPO AC)	SINAPI	Material	UN	1,00	57,84	57,84	0,01	100,07	C
00001358	CHAPA/PAINEL DE MADEIRA COMPENSADA RESINADA (MADEIRITE RESINADO ROSA) PARA FORMA DE CONCRETO, DE 2200 x 1100 MM, E = 17 MM	SINAPI	Material	M2	0,882882	58,69	51,82	0,01	100,07	C
00013246	PARAFUSO DE FERRO POLIDO, SEXTAVADO, COM ROSCA INTEIRA, DIAMETRO 5/16", COMPRIMENTO 3/4", COM PORCA E ARRUELA LISA LEVE	SINAPI	Material	UN	118,50	0,42	49,77	0,01	100,08	C
00013896	VIBRADOR DE IMERSAO, DIAMETRO DA PONTEIRA DE "45" MM, COM MOTOR ELETRICO TRIFASICO DE 2 HP (2 CV)	SINAPI	Equipamento	UN	0,0175414813656	2.807,88	49,25	0,01	100,08	C
00001214	CARPINTEIRO DE ESQUADRIAS (HORISTA)	SINAPI	Mão de Obra	H	2,48	18,90	46,91	0,01	100,09	C
00003123	FERTILIZANTE NPK - 4: 14: 8	SINAPI	Material	KG	17,64	2,44	43,05	0,00	100,09	C
00010481	VERNIZ MARITIMO PREMIUM PARA MADEIRA, COM FILTRO SOLAR, BRILHANTE, USO INTERNO E EXTERNO	SINAPI	Material	L	1,00	37,03	37,03	0,00	100,10	C
00004721	PEDRA BRITADA N. 1 (9,5 a 19 MM) POSTO PEDREIRA/FORNECEDOR, SEM FRETE	SINAPI	Material	M3	0,3260712	80,20	26,15	0,00	100,10	C
00004329	DETERGENTE NEUTRO USO GERAL, CONCENTRADO	SINAPI	Material	L	1,96	12,82	25,14	0,00	100,10	C

FLS. Nº 106/2025
 RUBRICA: 10



ORÇAMENTO - CURVA ABC DE INSUMOS

DATA:

OBRA: CONSTRUÇÃO DE PRAÇA NO MUNICÍPIO DE BARÃO DE GRAJAÚ/MA.

DESCRIÇÃO: CONCORRÊNCIA ELETRÔNICA Nº 003/2025

LOCAL: BARÃO DE GRAJAÚ/MA.

CLIENTE: PREFEITURA MUNICIPAL DE BARÃO DE GRAJAÚ/MA.

CÓDIGO	DESCRIÇÃO	FONTE	TIPO	UNIDADE	QUANTIDADE	PREÇO UNITÁRIO	PREÇO TOTAL	%	ACUMUL. %	CL
00007340	IMUNIZANTE PARA MADEIRA, INCOLOR	SINAPI	Material	L	0,732825	28,08	20,58	0,00	100,11	C
00043461	FERRAMENTAS - FAMILIA ENCANADOR - HORISTA (ENCARGOS COMPLEMENTARES - COLETADO CAIXA)	SINAPI	Encargos	H	58,35	0,31	18,09	0,00	100,11	C
00043463	FERRAMENTAS - FAMILIA ENCARREGADO GERAL - HORISTA (ENCARGOS COMPLEMENTARES - COLETADO CAIXA)	SINAPI	Encargos	H	156,00	0,10	15,60	0,00	100,11	C
00038383	LIXA D'AGUA EM FOLHA, GRAO 100	SINAPI	Material	UN	6,34	1,94	12,30	0,00	100,11	C
00005069	PREGO DE ACO POLIDO COM CABECA 17 X 27 (2 1/2 X 11)	SINAPI	Material	KG	0,6378714	18,89	12,05	0,00	100,11	C
00004222	GASOLINA COMUM	SINAPI	Material	L	2,09	5,28	11,01	0,00	100,11	C
00001872	CAIXA DE PASSAGEM, EM PVC, DE 4" X 2", PARA ELETRODUTO FLEXIVEL CORRUGADO	SINAPI	Material	UN	3,00	2,83	8,49	0,00	100,12	C
00003536	JOELHO PVC, SOLDAVEL, 90 GRAUS, 32 MM, COR MARROM, PARA AGUA FRIA PREDIAL	SINAPI	Material	UN	3,00	2,51	7,53	0,00	100,12	C
00001571	TERMINAL A COMPRESSAO EM COBRE ESTANHADO PARA CABO 4 MM2, 1 FURO E 1 COMPRESSAO, PARA PARAFUSO DE FIXACAO M5	SINAPI	Material	UN	6,00	1,10	6,60	0,00	100,12	C
00011267	ARRUELA LISA, REDONDA, DE LATAO POLIDO, DIAMETRO NOMINAL 5/8", DIAMETRO EXTERNO = 34 MM, DIAMETRO DO FURO = 17 MM, ESPESSURA = "2,5" MM	SINAPI	Material	UN	4,00	1,46	5,84	0,00	100,12	C
00014618	SERRA CIRCULAR DE BANCADA COM MOTOR ELETRICO, POTENCIA DE "1600" W, PARA DISCO DE DIAMETRO DE 10" (250 MM)	SINAPI	Equipamento	UN	0,004063483979	1.324,91	5,38	0,00	100,12	C
00003538	JOELHO DE REDUCAO, PVC SOLDAVEL, 90 GRAUS, 32 MM X 25 MM, COR MARROM, PARA AGUA FRIA PREDIAL	SINAPI	Material	UN	1,00	5,37	5,37	0,00	100,12	C
00001923	CURVA DE PVC 45 GRAUS, SOLDAVEL, 32 MM, COR MARROM, PARA AGUA FRIA PREDIAL	SINAPI	Material	UN	1,00	4,63	4,63	0,00	100,12	C
00043464	FERRAMENTAS - FAMILIA OPERADOR ESCAVADEIRA - HORISTA (ENCARGOS COMPLEMENTARES - COLETADO CAIXA)	SINAPI	Encargos	H	432,03	0,01	4,32	0,00	100,12	C
00003501	JOELHO, PVC SOLDAVEL, 45 GRAUS, 32 MM, COR MARROM, PARA AGUA FRIA PREDIAL	SINAPI	Material	UN	1,00	4,30	4,30	0,00	100,12	C
00001570	TERMINAL A COMPRESSAO EM COBRE ESTANHADO PARA CABO 2.5 MM2, 1 FURO E 1 COMPRESSAO, PARA PARAFUSO DE FIXACAO M5	SINAPI	Material	UN	5,00	0,84	4,20	0,00	100,12	C
00020247	PREGO DE ACO POLIDO COM CABECA 15 X 15 (1 1/4 X 13)	SINAPI	Material	KG	0,1986075	20,52	4,08	0,00	100,12	C
00043462	FERRAMENTAS - FAMILIA ENGENHEIRO CIVIL - HORISTA (ENCARGOS COMPLEMENTARES - COLETADO CAIXA)	SINAPI	Encargos	H	345,60	0,01	3,46	0,00	100,12	C
00020083	SOLUCAO PREPARADORA / LIMPADORA PARA PVC, FRASCO COM 1000 CM3	SINAPI	Material	UN	0,0645	52,39	3,38	0,00	100,12	C
00000122	ADESIVO PLASTICO PARA PVC, FRASCO COM "850" GR	SINAPI	Material	UN	0,0552	46,24	2,55	0,00	100,12	C
00021127	FITA ISOLANTE ADESIVA ANTICHAMA, USO ATE 750 V, EM ROLO DE 19 MM X 5 M	SINAPI	Material	UN	0,42	4,44	1,86	0,00	100,12	C
00005065	PREGO DE ACO POLIDO COM CABECA 10 X 10 (7/8 X 17)	SINAPI	Material	KG	0,05085	35,27	1,79	0,00	100,12	C
00011002	ELETRODO REVESTIDO AWS - E6013, DIAMETRO IGUAL A 2.50 MM	SINAPI	Material	KG	0,0711	22,61	1,61	0,00	100,12	C

PROC. Nº 106/2025

RUBRICA: 10



ORÇAMENTO - CURVA ABC DE INSUMOS

DATA :

OBRA: CONSTRUÇÃO DE PRAÇA NO MUNICÍPIO DE BARÃO DE GRAJAUÍMA.

DESCRIÇÃO: CONCORRÊNCIA ELETRÔNICA Nº 003/2025

LOCAL: BARÃO DE GRAJAUÍMA.

CLIENTE: PREFEITURA MUNICIPAL DE BARÃO DE GRAJAUÍMA.

CÓDIGO	DESCRIÇÃO	FONTE	TIPO	UNIDADE	QUANTIDADE	PREÇO UNITÁRIO	PREÇO TOTAL	%	ACUMUL. %	CL
00010658	ALISADORA DE CONCRETO COM MOTOR A GASOLINA DE 5,5 HP, PESO COM MOTOR DE 78 KG, 4 PAS	SINAPI	Equipamento	UN	0,0000217291506 12	7.359,00	1,60	0,00	100,12	C
00036397	BETONEIRA, CAPACIDADE NOMINAL 600 L, CAPACIDADE DE MISTURA 360L, MOTOR ELÉTRICO TRIFÁSICO 220/380V, POTÊNCIA 4CV, EXCLUSO CARREGADOR	SINAPI	Equipamento	UN	0,000075645832 08	20.830,77	1,58	0,00	100,12	C
00039997	PORCA ZINCADA, SEXTAVADA, DIÂMETRO 1/4"	SINAPI	Material	UN	4,00	0,28	1,12	0,00	100,12	C
00039996	VERGALHAO ZINCADO ROSCA TOTAL, 1/4 " (6,3 MM)	SINAPI	Material	M	0,20	5,17	1,03	0,00	100,12	C
00011950	BUCHA DE NYLON SEM ABA S6, COM PARAFUSO DE 4,20 X 40 MM EM ACO ZINCADO COM ROSCA SOBERBA, CABECA CHATA E FENDA PHILLIPS	SINAPI	Material	UN	4,00	0,18	0,72	0,00	100,12	C
00013458	COMPACTADOR DE SOLOS DE PERCURSAO (SOQUETE) COM MOTOR A GASOLINA 4 TEMPOS DE 4 HP (4 CV)	SINAPI	Equipamento	UN	0,000013239626 4	13.530,62	0,18	0,00	100,12	C
00003148	FITA VEDA ROSCA EM ROLOS DE 18 MM X 50 M (L X C)	SINAPI	Material	UN	0,0132	13,37	0,16	0,00	100,12	C

Subtotal até 100,12% 892.800,01

Outros -1.104,84

Valor total do Orçamento 891.695,17

FLS. Nº 853
PROC. Nº 106/2025
RUBRICA: 6



CRONOGRAMA FÍSICO-FINANCEIRO

OBRA: CONSTRUÇÃO DE PRAÇA NO MUNICÍPIO DE BARÃO DE GRAJAÚMA.
DESCRIÇÃO: CONCORRÊNCIA ELETRÔNICA Nº 003/2025
LOCAL: BARÃO DE GRAJAÚMA.
CLIENTE: PREFEITURA MUNICIPAL DE BARÃO DE GRAJAÚMA.

DATA:

ITEM	DESCRIÇÃO	VALOR (R\$)	MÊS 1	MÊS 2	MÊS 3	MÊS 4	MÊS 5	MÊS 6	Total parcela
1	CONSTRUÇÃO DA PRAÇA DA CRUZ	1.127.000,00	11,98 % 136.243,05	11,68 % 131.063,62	12,14 % 136.481,13	13,95 % 156.767,60	29,61 % 332.394,12	20,64 % 234.050,48	100,00 % 1.127.000,00
1.1	MOBILIZAÇÃO DESMOBILIZAÇÃO	3.744,22	49,00 % 1.834,66						100,00 % 3.744,22
1.2	ADMINISTRAÇÃO DA OBRA	47.935,02	11,83 % 5.670,71	12,00 % 5.752,20	12,50 % 5.991,87	14,17 % 6.792,39	29,33 % 14.059,34	20,17 % 9.688,51	100,00 % 47.935,02
1.3	SERVIÇOS INICIAIS	1.680,34	100,00 % 1.680,34						100,00 % 1.680,34
1.4	SERVIÇOS DE TERRAPLENAGEM	44.725,89	100,00 % 44.725,89						100,00 % 44.725,89
1.5	MOVIMENTO DE TERRA - ESCAVAÇÕES PARA CONTENÇÕES	12.003,04	100,00 % 12.003,04						100,00 % 12.003,04
1.6	INFRAESTRUTURA E SUPERESTRUTURA	566.251,35	12,42 % 70.328,41	22,13 % 125.311,42	2,21 % 12.514,15	21,08 % 119.365,78	42,16 % 238.731,59		100,00 % 566.251,35
1.7	ALVENARIA E PAINÉIS	75.765,69			33,33 % 25.252,70	33,34 % 25.260,28		33,33 % 25.252,71	100,00 % 75.765,69
1.8	PISOS	86.377,71					72,62 % 62.727,49	27,38 % 23.650,22	100,00 % 86.377,71
1.9	PAISAGISMO	6.063,89						100,00 % 6.063,89	100,00 % 6.063,89
1.10	REVESTIMENTO	87.172,74						100,00 % 87.172,74	100,00 % 87.172,74
1.11	INSTALAÇÕES ELÉTRICAS	112.377,18			82,51 % 92.722,41	4,76 % 5.349,15	12,01 % 13.496,49	0,72 % 809,13	100,00 % 112.377,18
1.12	INSTALAÇÕES HIDRÁULICAS	5.864,66					57,62 % 3.379,21	42,38 % 2.485,45	100,00 % 5.864,66
1.13	PINTURA	39.840,29						100,00 % 39.840,29	100,00 % 39.840,29
1.14	SERVIÇOS COMPLEMENTARES	37.197,98						100,00 % 37.197,98	100,00 % 37.197,98
		1.127.000,00	136.243,05	131.063,62	136.481,13	156.767,60	332.394,12	234.050,48	1.127.000,00
			136.243,05	267.306,67	403.787,80	560.555,40	892.949,52	1.127.000,00	

FLS. Nº 854
 PROC. Nº 106/2025
 RUBRICA: 10

**COMPOSIÇÃO DO BDI**

DATA :

OBRA:	CONSTRUÇÃO DE PRAÇA NO MUNICÍPIO DE BARÃO DE GRAJAÚ/MA.
DESCRIÇÃO:	CONCORRÊNCIA ELETRÔNICA Nº 003/2025
LOCAL:	BARÃO DE GRAJAÚ/MA.
CLIENTE:	PREFEITURA MUNICIPAL DE BARÃO DE GRAJAÚ/MA.

FLS. Nº 855
PROC. Nº 106/2025
RUBRICA: 10

COD	DESCRIÇÃO	%
Despesas Indiretas		
AC	Administração central	4,50
DF	Despesas financeiras	0,59
R	Riscos	0,97
TOTAL		6,06
Benefício		
S + G	Seguros e Garantias	0,80
L	Lucro	6,73
TOTAL		7,53
Impostos		
	COFINS	3,00
	ISS	2,50
	PIS	0,65
	CPRB	3,60
TOTAL		9,75

BDI = 26,41%

$$\frac{(1 + AC + S + R + G) \times (1 + DF) \times (1 + L)}{(1 - I)} - 1$$

**TABELA DE ENCARGOS SOCIAIS**

DATA :

OBRA:	CÔNSTRUÇÃO DE PRAÇA NO MUNICÍPIO DE BARÃO DE GRAJAU/MA.
DESCRIÇÃO:	CONCORRÊNCIA ELETRÔNICA Nº 003/2025
LOCAL:	BARÃO DE GRAJAU/MA.
CLIENTE:	PRÉFECTURA MUNICIPAL DE BARÃO DE GRAJAU/MA.

FLS. Nº 856
PROC. Nº 106/2025
RUBRICA: 10**SINAPI - 01/2025 - MARANHÃO - COM DESONERAÇÃO**

COD	DESCRIÇÃO	HORISTA %	MENSALISTA %
A	GRUPO A		
A1	INSS	5,00	5,00
A2	SESI	1,50	1,50
A3	SENAI	1,00	1,00
A4	INCRA	0,20	0,20
A5	SEBRAE	0,60	0,60
A6	Salário Educação	2,50	2,50
A7	Seguro Contra Acidentes de Trabalho	3,00	3,00
A8	FGTS	8,00	8,00
A9	SECONCI	0,00	0,00
	TOTAL	21,80	21,80
B	GRUPO B		
B1	Repouso Semanal Remunerado	17,88	0,00
B2	Feridos	3,95	0,00
B3	Auxílio - Enfermidade	0,86	0,65
B4	13º Salário	10,97	8,33
B5	Licença Paternidade	0,07	0,05
B6	Faltas Justificadas	0,73	0,56
B7	Dias de Chuvas	1,56	0,00
B8	Auxílio Acidente de Trabalho	0,10	0,07
B9	Férias Gozadas	11,16	8,48
B10	Salário Maternidade	0,03	0,03
	TOTAL	47,31	18,17
C	GRUPO C		
C1	Aviso Prévio Indenizado	4,55	3,46
C2	Aviso Prévio Trabalhado	0,11	0,08
C3	Férias Indenizadas	3,17	2,41
C4	Depósito Rescisão Sem Justa Causa	2,60	1,98
C5	Indenização Adicional	0,38	0,29
	TOTAL	10,81	8,22
D	GRUPO D		
D1	Reincidência de Grupo A sobre Grupo B	9,77	3,54
D2	Reincidência de Grupo A sobre Aviso Prévio Trabalhado e Reincidência do FGTS sobre Aviso Prévio Indenizado	0,39	0,29
	TOTAL	10,16	3,83

A + B + C + D = 90,08 52,02

Alteração Contratual da Sociedade Empresária Ltda

CONSTRUTORA MEGA LTDA

FLS. Nº 857
 PROC. Nº 106/2025
 RUBRICA: 10

Pelo presente instrumento particular de alteração, **LUCAS GONÇALO ARAÚJO OLIVEIRA**, Solteiro, Nascido em 09/07/1992, Natural de Paraibano – MA, Engenheiro Civil com registro nº CREAMA 1114204331, Rg nº 036627512009-0 SSPMA, CPF nº 054.127.833-92, residente e domiciliado na Rua 7 de setembro, nº 855, Centro, Paraibano -MA, CEP 65670-000, único sócio da Sociedade Empresária Ltda **CONSTRUTORA MEGA LTDA**, com sede na cidade São Luís – MA, Avenida dos Holandeses, Edifício Century Multiempresarial, nº 14, Sala 401, São Marcos, São Luís – MA, cep 65075-650, com ato constitutivo registrado na JUNTA COMERCIAL DO ESTADO DO MARANHÃO – JUCEMA sob o nº 21201158270 de 10/09/2021 , inscrita no CNPJ sob nº. 20.602.388/0001-08, resolve alterar o Contrato Social nas cláusulas a seguir:

Cláusula primeira – O capital que antes era de R\$ 3.300.000,00 (três milhões e trezentos mil reais), integraliza-se neste ato o valor de R\$ 5.500.000,00 (cinco milhões e quinhentos mil reais), passando agora o capital a ser de R\$ 8.800.000,00 (oito milhões e oitocentos mil reais), dividido em 8.800.000 (oito milhões e oitocentos mil) quotas de valor nominal de R\$ 1,00 (um real), cada uma, integralizadas, em moeda corrente do país, conforme distribuído abaixo:

NOMES	QUOTAS	R\$	%
Lucas Gonçalo Araújo Oliveira	8.800.000	8.800.000,00	100,00
TOTAL	8.800.000	8.800.000,00	100,00

“À VISTA DA MODIFICAÇÃO ORA AJUSTADA CONSOLIDA-SE O CONTRATO SOCIAL, COM A SEGUINTE REDAÇÃO”

Cláusula Primeira - A sociedade adotará o seguinte nome empresarial: **CONSTRUTORA MEGA LTDA**.

Cláusula Segunda - A sociedade terá sua sede no seguinte endereço: Avenida dos Holandeses, Edifício Century Multiempresarial, nº 14, Sala 401, São Marcos, São Luís – MA, cep 65075-650.

Cláusula Terceira – A sociedade terá por objetivo o exercício das seguintes atividades econômica: 4120400 COSTRUÇÃO DE EDIFÍCIOS; 4213800 OBRAS DE URBANIZAÇÃO RUAS, PRAÇAS E CALÇADAS; 4744099 COMERCIO VAREJISTA DE MATERIAIS DE CONTRUÇÃO EM GERAL; 4754701 COMERCIO VAREJISTA DE MOVEIS; 4712100 COMERCIO VAREJISTA DE MERCADORIAS EM GERAL, COM PREDOMINANCIA DE

PRODUTOS ALIMENTÍCIOS – MINIMERCADOS, MERCEARIAS E ARMAZENS; 4110700
INCORPORAÇÃO DE EMPREENDIMENTOS IMOBILIÁRIOS.

Cláusula Quarta - A sociedade iniciou suas atividades a partir de 25/06/2014 e seu prazo de duração é indeterminado.

Cláusula Quinta – O Capital Social da empresa é de R\$ 8.800.000,00 (oito milhões e oitocentos mil reais), dividido em 8.800.000 (oito milhões e oitocentos mil) quotas de valor nominal de R\$ 1,00 (um real), cada uma, integralizadas, em moeda corrente do país, pelo sócio:

NOMES	QUOTAS	R\$	%
Lucas Gonçalo Araújo Oliveira	8.800.000	8.800.000,00	100,00
TOTAL	8.800.000	8.800.000,00	100,00

Cláusula Sexta - A administração da sociedade será exercida pelo sócio **LUCAS GONÇALO ARAÚJO OLIVEIRA**, que representará legalmente a sociedade e poderá praticar todo e qualquer ato de gestão pertinente ao objeto social.

Parágrafo único - Não constituindo o objeto social, a alienação ou a oneração de bens imóveis depende de autorização da maioria.

Cláusula Sétima - Ao término de cada exercício, em 31 de dezembro, o administrador prestará contas justificadas de sua administração, procedendo à elaboração do inventário, do balanço patrimonial e do balanço de resultado econômico, cabendo ao sócio, os lucros ou perdas apuradas na proporção de suas quotas.

Cláusula Oitava - O administrador da empresa declara, sob as penas da lei, que não está impedido de exercer a administração da empresa, por lei especial, ou em virtude de condenação criminal, ou por se encontrar sob os efeitos dela, a pena que vede, ainda que temporariamente, o acesso a cargos públicos; ou por crime falimentar, de prevaricação, peita ou suborno, concussão, peculato, ou contra a economia popular, contra o sistema financeiro nacional, contra normas de defesa da concorrência, contra as relações de consumo, fé pública, ou a propriedade.

Cláusula Nona - A parte elege o foro da sede para dirimir quaisquer dúvidas decorrentes do presente instrumento contratual, bem como para o exercício e cumprimento dos direitos e obrigações resultantes deste contrato, renunciando a qualquer outro, por mais privilegiado que possa ser.

E, por estar assim constituída, assina o presente instrumento particular, em via única.

São Luis – MA, 03 de junho de 2025.

Lucas Gonçalo Araújo Oliveira

Sócio Administrador

FLS. N° 859
PROC. N° 106/2025
RUBRICA: lp



FLS. Nº 860
PROC. Nº 106/2025
RUBRICA: lp

ASSINATURA ELETRÔNICA

Certificamos que o ato da empresa CONSTRUTORA MEGA LTDA consta assinado digitalmente por:

IDENTIFICAÇÃO DO(S) ASSINANTE(S)	
CPF/CNPJ	Nome
05412783392	LUCAS GONCALO ARAUJO OLIVEIRA

CERTIFICO O REGISTRO EM 05/06/2025 11:47 SOB Nº 20250705230.
PROTOCOLO: 250705230 DE 04/06/2025.
CÓDIGO DE VERIFICAÇÃO: 12509140948. CNPJ DA SEDE: 20602388000108.
NIRE: 21201158270. COM EFEITOS DO REGISTRO EM: 03/06/2025.
CONSTRUTORA MEGA LTDA

JUCEMA

CARLOS ANDRÉ DE MORAES PEREIRA
SECRETÁRIO-GERAL
www.empresafacil.ma.gov.br

A validade deste documento, se impresso, fica sujeito à comprovação de sua autenticidade nos respectivos portais, informando seus respectivos códigos de verificação.

FLS. Nº 867
 PROC. Nº 06/2025
 RUBRICA: l

Alteração Contratual da Sociedade Empresária Ltda
CONSTRUTORA MEGA LTDA

Pelo presente instrumento particular de alteração, **LUCAS GONÇALO ARAÚJO OLIVEIRA**, Solteiro, Nascido em 09/07/1992, Natural de Paraibano – MA, Engenheiro Civil com registro nº CREAMA 1114204331, Rg nº 036627512009-0 SSPMA, CPF nº 054.127.833-92, residente e domiciliado na Rua 7 de setembro, nº 855, Centro, Paraibano -MA, CEP 65670-000, único sócio da Sociedade Empresária Ltda **CONSTRUTORA MEGA LTDA**, com sede na cidade São Luís – MA, Avenida dos Holandeses, Edifício Century Multiempresarial, nº 14, Sala 401, São Marcos, São Luís – MA, cep 65075-650, com ato constitutivo registrado na JUNTA COMERCIAL DO ESTADO DO MARANHÃO – JUCEMA sob o nº 21201158270 de 10/09/2021, inscrita no CNPJ sob nº. 20.602.388/0001-08, resolve alterar o Contrato Social nas cláusulas a seguir:

Cláusula primeira – O capital que antes era de R\$ 3.300.000,00 (três milhões e trezentos mil reais), integraliza-se neste ato o valor de R\$ 5.500.000,00 (cinco milhões e quinhentos mil reais), passando agora o capital a ser de R\$ 8.800.000,00 (oito milhões e oitocentos mil reais), dividido em 8.800.000 (oito milhões e oitocentos mil) quotas de valor nominal de R\$ 1,00 (um real), cada uma, integralizadas, em moeda corrente do país, conforme distribuído abaixo:

NOMES	QUOTAS	R\$	%
Lucas Gonçalo Araújo Oliveira	8.800.000	8.800.000,00	100,00
TOTAL	8.800.000	8.800.000,00	100,00

“À VISTA DA MODIFICAÇÃO ORA AJUSTADA CONSOLIDA-SE O CONTRATO SOCIAL, COM A SEGUINTE REDAÇÃO”

Cláusula Primeira - A sociedade adotará o seguinte nome empresarial: **CONSTRUTORA MEGA LTDA**.

Cláusula Segunda - A sociedade terá sua sede no seguinte endereço: Avenida dos Holandeses, Edifício Century Multiempresarial, nº 14, Sala 401, São Marcos, São Luís – MA, cep 65075-650.

Cláusula Terceira – A sociedade terá por objetivo o exercício das seguintes atividades econômica: 4120400 COSTRUÇÃO DE EDIFÍCIOS; 4213800 OBRAS DE URBANIZAÇÃO RUAS, PRAÇAS E CALÇADAS; 4744099 COMERCIO VAREJISTA DE MATERIAIS DE CONTRUÇÃO EM GERAL; 4754701 COMERCIO VAREJISTA DE MOVEIS; 4712100 COMERCIO VAREJISTA DE MERCADORIAS EM GERAL, COM PREDOMINANCIA DE

PRODUTOS ALIMENTÍCIOS – MINIMERCADOS, MERCEARIAS E ARMAZENS; 4110700
INCORPORAÇÃO DE EMPREENDIMENTOS IMOBILIÁRIOS.

Cláusula Quarta - A sociedade iniciou suas atividades a partir de 25/06/2014 e seu prazo de duração é indeterminado.

Cláusula Quinta – O Capital Social da empresa é de R\$ 8.800.000,00 (oito milhões e oitocentos mil reais), dividido em 8.800.000 (oito milhões e oitocentos mil) quotas de valor nominal de R\$ 1,00 (um real), cada uma, integralizadas, em moeda corrente do país, pelo sócio:

NOMES	QUOTAS	R\$	%
Lucas Gonçalo Araújo Oliveira	8.800.000	8.800.000,00	100,00
TOTAL	8.800.000	8.800.000,00	100,00

Cláusula Sexta - A administração da sociedade será exercida pelo sócio **LUCAS GONÇALO ARAÚJO OLIVEIRA**, que representará legalmente a sociedade e poderá praticar todo e qualquer ato de gestão pertinente ao objeto social.

Parágrafo único - Não constituindo o objeto social, a alienação ou a oneração de bens imóveis depende de autorização da maioria.

Cláusula Sétima - Ao término de cada exercício, em 31 de dezembro, o administrador prestará contas justificadas de sua administração, procedendo à elaboração do inventário, do balanço patrimonial e do balanço de resultado econômico, cabendo ao sócio, os lucros ou perdas apuradas na proporção de suas quotas.

Cláusula Oitava - O administrador da empresa declara, sob as penas da lei, que não está impedido de exercer a administração da empresa, por lei especial, ou em virtude de condenação criminal, ou por se encontrar sob os efeitos dela, a pena que vede, ainda que temporariamente, o acesso a cargos públicos; ou por crime falimentar, de prevaricação, peita ou suborno, concussão, peculato, ou contra a economia popular, contra o sistema financeiro nacional, contra normas de defesa da concorrência, contra as relações de consumo, fé pública, ou a propriedade.

Cláusula Nona - A parte elege o foro da sede para dirimir quaisquer dúvidas decorrentes do presente instrumento contratual, bem como para o exercício e cumprimento dos direitos e obrigações resultantes deste contrato, renunciando a qualquer outro, por mais privilegiado que possa ser.

E, por estar assim constituída, assina o presente instrumento particular, em via única.

São Luis – MA, 03 de junho de 2025.

Lucas Gonçalo Araújo Oliveira

Sócio Administrador

FLS. Nº 863

PROC. Nº 06/2025

RUBRICA: lp



FLS. Nº 864
PROC. Nº 106 2025
RUBRICA: ↓

ASSINATURA ELETRÔNICA

Certificamos que o ato da empresa CONSTRUTORA MEGA LTDA consta assinado digitalmente por:

IDENTIFICAÇÃO DO(S) ASSINANTE(S)	
CPF/CNPJ	Nome
05412783392	LUCAS GONCALO ARAUJO OLIVEIRA

CERTIFICO O REGISTRO EM 05/06/2025 11:47 SOB Nº 20250705230.
PROTOCOLO: 250705230 DE 04/06/2025.
CÓDIGO DE VERIFICAÇÃO: 12509140948. CNPJ DA SEDE: 20602388000108.
NIRE: 21201158270. COM EFEITOS DO REGISTRO EM: 03/06/2025.
CONSTRUTORA MEGA LTDA

JUCEMA

CARLOS ANDRÉ DE MORAES PEREIRA
SECRETÁRIO-GERAL
www.empresafacil.ma.gov.br

A validade deste documento, se impresso, fica sujeito à comprovação de sua autenticidade nos respectivos portais, informando seus respectivos códigos de verificação.

INSC. ESTADUAL: 12.441.614-4 ÚLTIMA ALTERAÇÃO: 05/06/2025
RAZÃO SOCIAL: CONSTRUTORA MEGA LTDA FLS. Nº 865

SITUAÇÃO FISCAL: REGULAR SERASA: Não PROC. Nº 106/2025
MOTIVOS FISCAIS: RUBRICA: 10

SITUAÇÃO CADASTRAL: ATIVO
MOTIVO CADASTRAL: --

DADOS GERAIS

CPF/CNPJ: 20.602.388/0001-08 INSC. CENTRALIZADORA: --
RAZÃO SOCIAL: CONSTRUTORA MEGA LTDA TIPO PESSOA: JURÍDICA
NIRE: 21201158270 CAPITAL SOCIAL: 8.800.000,00
INÍCIO DE ATIVIDADES: 09/07/2014 UFRE: 46 - UFRE/SÃO LUÍS
AGÊNCIA REGIONAL: 01 - AGÊNCIA DE SAO LUIS CAT. DO ESTABELECIMENTO: MATRIZ OU UNICO
TIPO DE SOCIEDADE: SOCIEDADE EMPRESÁRIA LIMITADA
REGIME DE PAG.: NORMAL
DATA OBRIG. NFE: -- DATA OBRIG. EFD: 01/01/2023
CORREIO ELETRÔNICO: -- ÁREA UTILIZADA: --

ENDEREÇO DE ESTABELECIMENTO

CEP 65075-650
ENDEREÇO AVE DOS HOLANDESES ED CENTURY MULTIEMP S NÚMERO: 14
COMPLEMENTO: EDIF CENTURY MULTIEMP SALA 401
PONTO DE REFERENC.: -- BAIRRO: SAO MARCOS
CIDADE: SAO LUIS ESTADO: MA
TELEFONE: (99)8234-1744 FAX: --
CEP CAIXA POSTAL: --

ENDEREÇO FISCAL

CEP --
ENDEREÇO AVE DOS HOLANDESES, ED.CENTURY MULTIEMP.S. NÚMERO: 14
COMPLEMENTO: EDIF CENTURY MULTIEMP SALA 401
PONTO DE REFERENC.: -- BAIRRO: SAO MARCOS
CIDADE: SAO LUIS ESTADO: MA
TELEFONE: (99)8234-1744 FAX: --
CEP CAIXA POSTAL: 00000-000

CNAE - ATIVIDADES ECONÔMICAS

ORDEM	CÓDIGO	DESCRIÇÃO
1	4120400	CONSTRUÇÃO DE EDIFÍCIOS
2	4754701	COMÉRCIO VAREJISTA DE MÓVEIS
3	4712100	COMÉRCIO VAREJISTA DE MERCADORIAS EM GERAL, COM PREDOMINÂNCIA DE PRODUTOS ALIMENTÍCIOS -
4	4744099	COMÉRCIO VAREJISTA DE MATERIAIS DE CONSTRUÇÃO EM GERAL
5	4110700	INCORPORAÇÃO DE EMPREENDIMENTOS IMOBILIÁRIOS
6	4213800	OBRAS DE URBANIZAÇÃO - RUAS, PRAÇAS E CALÇADAS

REPRESENTANTES LEGAIS

CNN/CPF	NOME/RAZÃO SOCIAL	TIPO DE RELAÇÃO
5412783392	LUCAS ARAUJO OLIVEIRA	205 - ADMINISTRADOR
5412783392	LUCAS ARAUJO OLIVEIRA	101 - SÓCIO

AÇÕES JUDICIAIS

TIPO	DATA INCLUSÃO	DATA REVOGAÇÃO	DOC. CONCESSÃO	EFEITO
------	---------------	----------------	----------------	--------

Não existem Ações Judiciais para essa inscrição estadual.

OBRIGATORIEDADE / CREDENCIAMENTO

TIPO	DATA INÍCIO	DATA FIM	SITUAÇÃO
------	-------------	----------	----------

Não existem Obrigatoriedades/Credenciamentos para essa

INCENTIVOS / REGIMES ESPECIAIS

TIPO	DATA INÍCIO	DATA FIM	SITUAÇÃO
------	-------------	----------	----------

Não existem Incentivos/Regimes Especiais para essa inscrição



REPÚBLICA FEDERATIVA DO BRASIL
CADASTRO NACIONAL DA PESSOA JURÍDICA

FLS. Nº 866
PROC. Nº 106/2025
RUBRICA 6

NÚMERO DE INSCRIÇÃO 20.602.388/0001-08 MATRIZ	COMPROVANTE DE INSCRIÇÃO E DE SITUAÇÃO CADASTRAL	DATA DE ABERTURA 08/07/2014
---	---	--------------------------------

NOME EMPRESARIAL CONSTRUTORA MEGA LTDA

TÍTULO DO ESTABELECIMENTO (NOME DE FANTASIA) CONSTRUTORA MEGA	PORTE EPP
--	--------------

CÓDIGO E DESCRIÇÃO DA ATIVIDADE ECONÔMICA PRINCIPAL 41.20-4-00 - Construção de edifícios

CÓDIGO E DESCRIÇÃO DAS ATIVIDADES ECONÔMICAS SECUNDÁRIAS 41.10-7-00 - Incorporação de empreendimentos imobiliários 42.13-8-00 - Obras de urbanização - ruas, praças e calçadas 47.12-1-00 - Comércio varejista de mercadorias em geral, com predominância de produtos alimentícios - minimercados, mercearias e armazéns 47.44-0-99 - Comércio varejista de materiais de construção em geral 47.54-7-01 - Comércio varejista de móveis

CÓDIGO E DESCRIÇÃO DA NATUREZA JURÍDICA 206-2 - Sociedade Empresária Limitada
--

LOGRADOURO AV DOS HOLANDESES, ED.CENTURY MULTIEMP.S.401	NÚMERO 14	COMPLEMENTO EDIF CENTURY MULTIEMP SALA 401
--	--------------	---

CEP 65.075-650	BAIRRO/DISTRITO SAO MARCOS	MUNICÍPIO SAO LUIS	UF MA
-------------------	-------------------------------	-----------------------	----------

ENDEREÇO ELETRÔNICO MEGAENGENHARIAEPP@GMAIL.COM	TELEFONE (98) 8234-1744
--	----------------------------

ENTE FEDERATIVO RESPONSÁVEL (EFR) *****
--

SITUAÇÃO CADASTRAL ATIVA	DATA DA SITUAÇÃO CADASTRAL 08/07/2014
-----------------------------	--

MOTIVO DE SITUAÇÃO CADASTRAL

SITUAÇÃO ESPECIAL *****	DATA DA SITUAÇÃO ESPECIAL *****
----------------------------	------------------------------------

Aprovado pela Instrução Normativa RFB nº 2.119, de 06 de dezembro de 2022.

Emitido no dia 06/06/2025 às 09:33:54 (data e hora de Brasília).

Página: 1/1

Carteira de Identidade

Compartilhado pelo aplicativo gov.br

gov.br

FLS. N° 867
PROC. N° 106/2025

QR Code

RUBRICA: b



REPUBLICA FEDERATIVA DO BRASIL
GOVERNO FEDERAL
Estado do Maranhão
Secretaria da Segurança Pública

CARTEIRA DE IDENTIDADE

Nome / Name
LUCAS GONÇALO ARAUJO OLIVEIRA

Nome Social / Social Name

Registro Geral - CPF / Personal Number 054.127.833-92
Sexo / Sex M
Data de Nascimento / Date of Birth 09/07/1992
Nacionalidade / Nationality BRA
Naturalidade / Place of Birth PARAIBANO/MA
Data de Validade / Date of Expiry 22/04/2035

Lucas Gonçalo Araujo Oliveira
Assinatura do Titular / Cardholder's Signature

Verifique a autenticidade do documento lendo o QR code com o aplicativo Vio.

Documento de Identificação

Este documento digital pode ser utilizado para sua identificação, não sendo necessária a apresentação de documento complementar, conforme Decreto nº 10.977, de 23 de fevereiro de 2022.

Filiação / Filiation FRANCISCA BRACIL DE ARAUJO OLIVEIRA

ELTON GONÇALO DE OLIVEIRA

Órgão Expedidor / Card Issuer SSP/MA

Local / Place of Issue SÃO JOÃO DOS PATOS
Data de Emissão / Issue Date 22/04/2025

Francisco Bracil de Araujo Oliveira
Assinatura do Expedidor / Card Issuer Signature

VALIDA EM TODO O TERRITÓRIO NACIONAL - LEI N° 7.116 DE 26 DE AGOSTO DE 1983

IDBRA054127833705412783392<<<<6
9207097M3504222BRA<<<<<<<<<<<<<0
GONCALO<ARAUJO<OLIVEIRA<<LUCAS

Título de eleitor		Tipo sanguíneo/ Fator RH	
Estado civil SOLTEIRO(A)		Doador de Órgãos NÃO	
Assinatura <i>Lucas Gonçalo Araujo Oliveira</i>		Certidão de Nasc/ Casamento/ Averb. Divórcio 1.02974401551993100032170001541881 FL. 170 LV032 PARAIBANO - - MA - 07.04.2025	
CNH 05145545942	Categoria AB	PIS / PASEP 00000000000	
NIS	NIT	Carteira de trabalho	
DNI		CNS	
Observação de Saúde			



CERTIDÃO DE REGISTRO E QUITAÇÃO
PESSOA FÍSICA
Lei Federal Nº 5194 de 24 de Dezembro de 1966

CREA-MA

FLS. Nº 868
PROC. Nº 106/2025
RUBRICA: lo

Nº 930454/2025
Emissão: 06/06/2025
Validade: 31/03/2026
Chave: 024x5

Conselho Regional de Engenharia e Agronomia do Estado do Maranhão

CERTIFICAMOS que o profissional mencionado encontra-se registrado neste Conselho, nos termos da Lei 5.194/66, de 24/12/1966, conforme os dados acima. CERTIFICAMOS, ainda, face o estabelecimento nos artigos 68 e 69 da referida Lei, que o interessado não se encontra em débito com o CREA-MA.

Interessado(a)

Profissional: LUCAS GONÇALO ARAUJO OLIVEIRA
Registro: 1114204331
CPF: ***.127.833-**

Tipo de Registro: Registro Definitivo de Profissional (DIPLOMADO NO PAÍS)
Data de registro: 16/06/2016

Título(s)

GRADUAÇÃO

ENGENHEIRO CIVIL
Atribuição: ART.7 DA RESOLUCAO 218, DE 29/06/73, DO CONFEA.
Data de Formação: 03/02/2015

Descrição

CERTIDÃO DE REGISTRO E QUITAÇÃO PESSOA FÍSICA

Informações / Notas

- A falsificação deste documento constitui-se em crime previsto no Código Penal Brasileiro, sujeitando o(a) autor(a) à respectiva ação penal.
- CERTIFICAMOS que caso ocorra(m) alteração(ões) no(s) elemento(s) contido(s) neste documento, esta Certidão perderá a sua validade para todos os efeitos.
- Esta certidão perderá a validade, caso ocorra qualquer alteração posterior dos elementos cadastrais nela contidos.
- Válido em todo território nacional.

Última Anuidade Paga

Ano: 2025 (1/1)

Autos de Infração

Nada consta

Responsabilidades Técnicas

Empresa: CONSTRUTORA MEGA LTDA
Registro: 0000012662
CNPJ: 20.602.388/0001-08
Data Início: 13/04/2015
Data Fim: Indefinido
Data Fim de Contrato: Indefinido
Tipo de Responsabilidade: RESPONSABILIDADE TÉCNICA





CERTIDÃO DE REGISTRO E QUITAÇÃO
PESSOA FÍSICA
Lei Federal Nº 5194 de 24 de Dezembro de 1966

CREA-MA

FLS. Nº 869

PROC. Nº 106/2025

Nº 930454/2025

Emissão: 06/06/2025

Validade: 31/03/2026

Chave: 024x5

Conselho Regional de Engenharia e Agronomia do Estado do Maranhão

CERTIFICAMOS que o profissional mencionado encontra-se registrado neste Conselho, nos termos da Lei 5.194/66, de 24/12/1966, conforme os dados acima. CERTIFICAMOS, ainda, face o estabelecimento nos artigos 68 e 69 da referida Lei, que o interessado não se encontra em débito com o CREA-MA.

Interessado(a)

Profissional: LUCAS GONÇALO ARAUJO OLIVEIRA

Registro: 1114204331

CPF: ***.127.833-**

Tipo de Registro: Registro Definitivo de Profissional (DIPLOMADO NO PAÍS)

Data de registro: 16/06/2016

Título(s)

GRADUAÇÃO

ENGENHEIRO CIVIL

Atribuição: ART.7 DA RESOLUCAO 218, DE 29/06/73, DO CONFEA.

Data de Formação: 03/02/2015

Descrição

CERTIDÃO DE REGISTRO E QUITAÇÃO PESSOA FÍSICA

Informações / Notas

- A falsificação deste documento constitui-se em crime previsto no Código Penal Brasileiro, sujeitando o(a) autor(a) à respectiva ação penal.
- CERTIFICAMOS que caso ocorra(m) alteração(ões) no(s) elemento(s) contido(s) neste documento, esta Certidão perderá a sua validade para todos os efeitos.
- Esta certidão perderá a validade, caso ocorra qualquer alteração posterior dos elementos cadastrais nela contidos.
- Válido em todo território nacional.

Última Anuidade Paga

Ano: 2025 (1/1)

Autos de Infração

Nada consta

Responsabilidades Técnicas

Empresa: CONSTRUTORA MEGA LTDA

Registro: 0000012662

CNPJ: 20.602.388/0001-08

Data Início: 13/04/2015

Data Fim: Indefinido

Data Fim de Contrato: Indefinido

Tipo de Responsabilidade: RESPONSABILIDADE TÉCNICA





PREFEITURA DE SAO LUÍS

SECRETARIA MUNICIPAL DA FAZENDA

CERTIDÃO NEGATIVA

Número da Certidão: 00012062762025

Validade: 01/04/2026



FLS. Nº

870

PROC. Nº

106/2025

RUBRICA:

lv

Certificamos que até a presente data não consta débito fiscal relativo a pessoa jurídica, descrita abaixo, reserva-se o direito de a fazenda municipal cobrar dívidas posteriormente comprovadas, hipótese prevista nos artigos 80 e 146, da lei 6.289, de 28/12/2017 do código tributário municipal.
#baixaempr

DADOS DA PESSOA JURÍDICA	
CNPJ: 20.602.388/0001-08	Inscrição Municipal: 3682458067
Razão Social: CONSTRUTORA MEGA LTDA	
ATIVIDADE ECONÔMICA PRINCIPAL	
412040000 - CONSTRUCAO DE EDIFICIOS	
ENDEREÇO DE LOCALIZACAO	
Logradouro: AVENIDA DOS HOLANDESES, ED.CENTURY MULTIEMP.S.401	
Número: 14	Complemento: EDIF CENTURY MULTIEMP SALA 401
Bairro: SAO MARCOS	
Município: SAO LUIS - MA	CEP: 65075650

A presente certidão, sem conter rasuras, tem sua eficácia até a data de validade acima informada, tendo sido lavrada em São Luís (MA), em 03 de outubro de 2025 as 09:36, sob o código de autenticidade nº 48D28DFDA2CC51843EFC703EFE6AE508.

A autenticidade desta certidão poderá ser confirmada na Internet, em <https://stm.semfaz.saoluis.ma.gov.br/validacaocertidao>.

"NÃO É VÁLIDA A CERTIDÃO QUE CONTIVER EMENDAS, RASURAS OU ENTRELINHAS."



FLS. Nº 871
PROC. Nº 106/2025
RUBRICA: lb

GOVERNO DO ESTADO DO MARANHÃO SECRETARIA DE ESTADO DA FAZENDA

CERTIDÃO NEGATIVA DE DÉBITO

Nº Certidão: 341582/25

Data da

05/11/2025 10:12:16

Inscrição Estadual: 124416144

CPF/CNPJ: 20602388000108

Razão Social: CONSTRUTORA MEGA LTDA

Endereço: AVE DOS HOLANDESES ED CENTURY MULTIEMP S 401, 14 EDIF CENTURY

Telefone: (99)82341744

Município: SAO LUIS

UF: MA

Certificamos que, após a realização das consultas procedidas no sistema desta Secretaria, substanciado pelos artigos 240 a 242, da lei nº 7.799, de 19/12/2002 e disposto no artigo 205 da lei nº 5.172, de 25 de outubro de 1966 (Código Tributário Nacional), não constam débitos relativos aos tributos estaduais, administrados por esta Secretaria, em nome do sujeito passivo acima identificado. Ressalvado, todavia, à Fazenda Pública Estadual o direito da cobrança de dívidas que venham a ser apuradas e não alcançadas pela decadência.

Validade da Certidão: 90 (noventa) dias: 03/02/2026.

A autenticidade desta certidão deverá ser confirmada no endereço:

<http://portal.sefaz.ma.gov.br/>, clicando no item "Certidões" e em seguida em "Validação de Certidão Negativa de Débito".

CERTIDÃO EMITIDA GRATUITAMENTE.

Data Impressão: 09/01/2026 09:28:46



FLS. N° 872
PROC. N° 306/2025
RUBRICA: 6

GOVERNO DO ESTADO DO MARANHÃO SECRETARIA DE ESTADO DA FAZENDA

CERTIDÃO NEGATIVA DE DÍVIDA ATIVA

Nº Certidão: 111396/25

Data da

27/11/2025 08:35:57

Inscrição Estadual: 124416144

CPF/CNPJ: 20602388000108

Razão Social: CONSTRUTORA MEGA LTDA

Endereço: AVE DOS HOLANDESES ED CENTURY MULTIEMP S 401, 14 EDIF CENTURY

Telefone: (99)82341744

Município: SAO LUIS

UF: MA

Certificamos que, após a realização das consultas procedidas no sistema desta Secretaria e na forma do disposto do artigo 156, da lei nº 2.231, de 29/12/1962, substanciado pelos artigos 240 a 242 da lei nº 7.799, de 19/12/2002, bem como prescreve o artigo 205 da lei nº 5.172, de 25 de outubro de 1966 (Código Tributário Nacional) não constam débitos inscritos na Dívida Ativa, em nome do sujeito passivo acima identificado.

Validade da Certidão: 90 (noventa) dias: 25/02/2026.

A autenticidade desta certidão deverá ser confirmada no endereço:

<http://portal.sefaz.ma.gov.br/>, clicando no item "Certidões" e em seguida em "Validação de Certidão Negativa de Dívida Ativa".

CERTIDÃO EMITIDA GRATUITAMENTE.

Data Impressão: 09/01/2026 09:33:28



CERTIDÃO DE REGISTRO E QUITAÇÃO
PESSOA FÍSICA
 Lei Federal Nº 5194 de 24 de Dezembro de 1966

CREA-MA

Nº 930454/2025
 Emissão: 06/06/2025
 Validade: 31/03/2026

Conselho Regional de Engenharia e Agronomia do Estado do Maranhão

Chave: A70xx

FLS. Nº 873

PROC. Nº 106/2025

RUBRICA: 10

CERTIFICAMOS que o profissional mencionado encontra-se registrado neste Conselho, nos termos da Lei 5.194/66, de 24/12/1966, conforme os dados acima. CERTIFICAMOS, ainda, face o estabelecimento nos artigos 68 e 69 da referida Lei, que o interessado não se encontra em débito com o CREA-MA.

Interessado(a)

Profissional: LUCAS GONÇALO ARAUJO OLIVEIRA

Registro: 1114204331

CPF: ***.127.833-**

Tipo de Registro: Registro Definitivo de Profissional (DIPLOMADO NO PAÍS)

Data de registro: 16/06/2016

Título(s)

GRADUAÇÃO

ENGENHEIRO CIVIL

Atribuição: ART.7 DA RESOLUCAO 218, DE 29/06/73, DO CONFEA.

Data de Formação: 03/02/2015

Descrição

CERTIDÃO DE REGISTRO E QUITAÇÃO PESSOA FÍSICA

Informações / Notas

- A falsificação deste documento constitui-se em crime previsto no Código Penal Brasileiro, sujeitando o(a) autor(a) à respectiva ação penal.
- CERTIFICAMOS que caso ocorra(m) alteração(ões) no(s) elemento(s) contido(s) neste documento, esta Certidão perderá a sua validade para todos os efeitos.
- Esta certidão perderá a validade, caso ocorra qualquer alteração posterior dos elementos cadastrais nela contidos.
- Válido em todo território nacional.

Última Anuidade Paga

Ano: 2025 (1/1)

Autos de Infração

Nada consta

Responsabilidades Técnicas

Empresa: CONSTRUTORA MEGA LTDA

Registro: 0000012662

CNPJ: 20.602.388/0001-08

Data Início: 13/04/2015

Data Fim: Indefinido

Data Fim de Contrato: Indefinido

Tipo de Responsabilidade: RESPONSABILIDADE TÉCNICA





CERTIDÃO DE REGISTRO E QUITAÇÃO
PESSOA JURIDICA
 Lei Federal Nº 5194 de 24 de Dezembro de 1966

CREA-MA

Nº 941592/2025

Emissão: 08/12/2025

Validade: 31/03/2026

Chave: ZcYAA

PROC. Nº 106/2025

RUBRICA: 10

Conselho Regional de Engenharia e Agronomia do Estado do Maranhão

CERTIFICAMOS que a Empresa mencionada encontra-se registrada neste Conselho, nos Termos da Lei 5.194/66, conforme os dados impressos nesta certidão. CERTIFICAMOS, ainda, que até a presente data, a referida pessoa jurídica e seu(s) responsável(is) técnico(s) estão quitos com suas anuidades e demais obrigações junto ao Conselho Regional de Engenharia e Agronomia do Maranhão - CREA-MA, estando habilitada a exercer suas atividades, circunscrita à(s) atribuição(ões) de seu(s) responsável(veis) técnico(s).

Interessado(a)

Empresa: CONSTRUTORA MEGA LTDA

CNPJ: 20.602.388/0001-08

Registro: 0000012662

Categoria: Matriz

Capital Social: R\$ 8.800.000,00

Data do Capital: 05/06/2025

Faixa: 6

Objetivo Social: 4120400 COSTRUÇÃO DE EDIFÍCIOS;

4213800 OBRAS DE URBANIZAÇÃO RUAS, PRAÇAS E CALÇADAS;

4744099 COMERCIO VAREJISTA DE MATERIAIS DE CONTRUÇÃO EM GERAL;

4754701 COMERCIO VAREJISTA DE MOVEIS;

4712100 COMERCIO VAREJISTA DE MERCADORIAS EM GERAL, COM PREDOMINANCIA DE PRODUTOS ALIMENTÍCIOS ? MINIMERCADOS, MERCEARIAS E ARMAZENS;

4110700 INCORPORAÇÃO DE EMPREENDIMENTOS IMOBILIÁRIOS.

Endereço Matriz: AVENIDA DOS HOLANDESES, 14, EDF. CENTURY MULTIPRESARIAL SL 401, SÃO MARCOS, SÃO LUÍS, MA, 65075650

Tipo de Registro: Registro Definitivo de Empresa

Data Inicial: 13/04/2015

Data Final: Indefinido

Registro Regional: 0000012662EMMA

Descrição

CERTIDÃO DE REGISTRO E QUITAÇÃO PESSOA JURIDICA

Informações / Notas

- A capacidade técnico-profissional da empresa é comprovada pelo conjunto dos acervos técnicos dos profissionais constantes de seu quadro técnico.
- Esta certidão perderá a validade, caso ocorra qualquer alteração posterior dos elementos cadastrais nela contidos

Última Anuidade Paga

Ano: 2025 (1/1)

Autos de Infração

Nada consta

Responsáveis Técnicos

Profissional: ALDO DE ALMEIDA FERRO

Registro: 1103451219

CPF: ***.793.602-**

Data Início: 22/07/2021

Data Fim: Indefinido

Data Fim de Contrato: Indefinido

Títulos do Profissional:

ENGENHEIRO AGRÔNOMO

Atribuição: ART. 5 DA RESOLUÇÃO 218, DE 29/06/1973, DO CONFEA.

Tipo de Responsabilidade: RESPONSÁVEL TÉCNICO

Profissional: BRAULIO RANGEL DE CASTRO SOARES

Registro: 1115988662

CPF: ***.222.323-**

Data Início: 23/04/2021

Data Fim: Indefinido

Data Fim de Contrato: Indefinido

Títulos do Profissional:

ENGENHEIRO INDUSTRIAL-ELETRICA

Atribuição: ART. 8º E 9º DA RESOLUÇÃO 218, DE 29/06/73, DO CONFEA.





CERTIDÃO DE REGISTRO E QUITAÇÃO
PESSOA JURÍDICA
Lei Federal Nº 5194 de 24 de Dezembro de 1966

CREA-MA

Nº 941592/2025
Emissão: 08/12/2025
Validade: 31/03/2026
Chave: ZcYAA

Conselho Regional de Engenharia e Agronomia do Estado do Maranhão

Tipo de Responsabilidade: RESPONSÁVEL TÉCNICO

Profissional: LUCAS GONÇALO ARAUJO OLIVEIRA

Registro: 1114204331

CPF: ***.127.833-**

Data Início: 13/04/2015

Data Fim: Indefinido

Data Fim de Contrato: Indefinido

Títulos do Profissional:

ENGENHEIRO CIVIL

Atribuição: ART.7 DA RESOLUCAO 218, DE 29/06/73, DO CONFEA.

Tipo de Responsabilidade: RESPONSÁVEL TÉCNICO

Profissional: TERCIO GUILHERMINO MOREIRA LIRA BRITO

Registro: 1116210355

CPF: ***.924.213-**

Data Início: 06/07/2021

Data Fim: Indefinido

Data Fim de Contrato: Indefinido

Títulos do Profissional:

ENGENHEIRO MECÂNICO

Atribuição: ART. 12 DA RESOLUÇÃO 218/73 DO CONFEA.

Tipo de Responsabilidade: RESPONSÁVEL TÉCNICO

Sócios

Sócio: LUCAS GONÇALO ARAUJO OLIVEIRA

CPF: ***.127.833-**

Função: SOCIO ADMINISTRADOR

FLS. Nº 875
PROC. Nº 106/2025
RUBRICA: 10



Voltar

Imprimir

FLS. Nº 876
PROC. Nº 306/2026
RUBRICA: 6

CAIXA
CAIXA ECONÔMICA FEDERAL

**Certificado de Regularidade
do FGTS - CRF**

Inscrição: 20.602.388/0001-08
Razão Social: CONSTRUTORA MEGA LTDA
Endereço: AV DOS HOLANDESES 14 EDIF CENTURY MULTI / RENASCENCA / SAO LUIS / MA / 65075-650

A Caixa Econômica Federal, no uso da atribuição que lhe confere o Art. 7, da Lei 8.036, de 11 de maio de 1990, certifica que, nesta data, a empresa acima identificada encontra-se em situação regular perante o Fundo de Garantia do Tempo de Serviço - FGTS.

O presente Certificado não servirá de prova contra cobrança de quaisquer débitos referentes a contribuições e/ou encargos devidos, decorrentes das obrigações com o FGTS.

Validade: 23/12/2025 a 21/01/2026

Certificação Número: 2025122310102217064349

Informação obtida em 09/01/2026 09:34:17

A utilização deste Certificado para os fins previstos em Lei esta condicionada a verificação de autenticidade no site da Caixa:
www.caixa.gov.br



PODER JUDICIÁRIO
JUSTIÇA DO TRABALHO

FLS. Nº 877
PROC. Nº 106 2025
RUBRICA: P

CERTIDÃO NEGATIVA DE DÉBITOS TRABALHISTAS

Nome: CONSTRUTORA MEGA LTDA (MATRIZ E FILIAIS)

CNPJ: 20.602.388/0001-08

Certidão nº: 1908439/2026

Expedição: 09/01/2026, às 09:47:28

Validade: 08/07/2026 - 180 (cento e oitenta) dias, contados da data de sua expedição.

Certifica-se que **CONSTRUTORA MEGA LTDA (MATRIZ E FILIAIS)**, inscrito(a) no CNPJ sob o nº **20.602.388/0001-08**, **NÃO CONSTA** como inadimplente no Banco Nacional de Devedores Trabalhistas.

Certidão emitida com base nos arts. 642-A e 883-A da Consolidação das Leis do Trabalho, acrescentados pelas Leis ns.º 12.440/2011 e 13.467/2017, e no Ato 01/2022 da CGJT, de 21 de janeiro de 2022. Os dados constantes desta Certidão são de responsabilidade dos Tribunais do Trabalho.

No caso de pessoa jurídica, a Certidão atesta a empresa em relação a todos os seus estabelecimentos, agências ou filiais.

A aceitação desta certidão condiciona-se à verificação de sua autenticidade no portal do Tribunal Superior do Trabalho na Internet (<http://www.tst.jus.br>).

Certidão emitida gratuitamente.

INFORMAÇÃO IMPORTANTE

Do Banco Nacional de Devedores Trabalhistas constam os dados necessários à identificação das pessoas naturais e jurídicas inadimplentes perante a Justiça do Trabalho quanto às obrigações estabelecidas em sentença condenatória transitada em julgado ou em acordos judiciais trabalhistas, inclusive no concernente aos recolhimentos previdenciários, a honorários, a custas, a emolumentos ou a recolhimentos determinados em lei; ou decorrentes de execução de acordos firmados perante o Ministério Público do Trabalho, Comissão de Conciliação Prévia ou demais títulos que, por disposição legal, contiver força executiva.



MINISTÉRIO DA FAZENDA
Secretaria da Receita Federal do Brasil
Procuradoria-Geral da Fazenda Nacional

FLS. Nº 878
PROC. Nº 106/2025
RUBRICA: lo

**CERTIDÃO POSITIVA COM EFEITOS DE NEGATIVA DE DÉBITOS RELATIVOS AOS TRIBUTOS
FEDERAIS E À DÍVIDA ATIVA DA UNIÃO**

Nome: CONSTRUTORA MEGA LTDA
CNPJ: 20.602.388/0001-08

Ressalvado o direito de a Fazenda Nacional cobrar e inscrever quaisquer dívidas de responsabilidade do sujeito passivo acima identificado que vierem a ser apuradas, é certificado que:

1. constam débitos administrados pela Secretaria da Receita Federal do Brasil (RFB) com exigibilidade suspensa nos termos do art. 151 da Lei nº 5.172, de 25 de outubro de 1966 - Código Tributário Nacional (CTN), ou objeto de decisão judicial que determina sua desconsideração para fins de certificação da regularidade fiscal, ou ainda não vencidos; e
2. não constam inscrições em Dívida Ativa da União (DAU) na Procuradoria-Geral da Fazenda Nacional (PGFN).

Conforme disposto nos arts. 205 e 206 do CTN, este documento tem os mesmos efeitos da certidão negativa.

Esta certidão é válida para o estabelecimento matriz e suas filiais e, no caso de ente federativo, para todos os órgãos e fundos públicos da administração direta a ele vinculados. Refere-se à situação do sujeito passivo no âmbito da RFB e da PGFN e abrange inclusive as contribuições sociais previstas nas alíneas 'a' a 'd' do parágrafo único do art. 11 da Lei nº 8.212, de 24 de julho de 1991.

A aceitação desta certidão está condicionada à verificação de sua autenticidade na Internet, nos endereços <<http://rfb.gov.br>> ou <<http://www.pgfn.gov.br>>.

Certidão emitida gratuitamente com base na Portaria Conjunta RFB/PGFN nº 1.751, de 2/10/2014.

Emitida às 17:17:43 do dia 18/12/2025 <hora e data de Brasília>.

Válida até 16/06/2026.

Código de controle da certidão: **9CDD.DA49.BE30.01DD**

Qualquer rasura ou emenda invalidará este documento.

Balço Patrimonial

Empresa: CONSTRUTORA MEGA LTDA - CNPJ: 20.602.388/0001-00
Endereço: RUA 7 DE SETEMBRO, Complemento: , N.º: 855,
Bairro: CENTRO, Cidade: Paraibano, Estado: MA, CEP: 65670000, Telefone: (99) 982341744
NIRE: 21201158270 - Data: 10/09/2021

FLS. Nº 879
PROC. Nº 106/2025
RUBRICA: le

Página 1 de 8

Fortes Contábil

Conta	Descrição	31/12/2023
1	*** Ativo ***	5.458.429,22 D
1.01	Ativo Circulante	2.347.844,20 D
1.01.01	Disponibilidades	850.131,20 D
1.01.01.02	Bancos	850.131,20 D
1.01.01.02.01	Contas Correntes	850.131,20 D
1.01.01.02.01.0001	Banco do Brasil	850.131,20 D
1.01.03	Cientes	1.497.713,00 D
1.01.03.01	Cientes Nacionais	1.497.713,00 D
1.01.03.01.01	Duplicatas a Receber	1.497.713,00 D
1.01.03.01.01.0001	Cientes Diversos	1.497.713,00 D
1.07	Ativo não Circulante	3.110.585,02 D
1.07.00	Realizável a Longo Prazo	1.476.293,52 D
1.07.00.01	Cientes	1.476.293,52 D
1.07.00.01.01	Cientes Nacionais	1.476.293,52 D
1.07.00.01.01.0001	Cientes Diversos	1.476.293,52 D
1.07.04	Imobilizado	1.634.291,50 D
1.07.04.01	Bens em Operação	1.515.000,00 D
1.07.04.01.01	Bens Utilizados na Produção e/ou Prestação de Serviços	1.515.000,00 D
1.07.04.01.01.0002	Edifícios e Construções	400.000,00 D
1.07.04.01.01.0003	Equipamentos, Máquinas e Instalações Industriais	500.000,00 D
1.07.04.01.01.0004	Veículos	350.000,00 D
1.07.04.01.01.0005	Móveis, Utensílios e Instalações Comerciais	230.000,00 D
1.07.04.01.01.0006	Equipamentos de Processamento de Dados	35.000,00 D
1.07.04.21	(-) Depreciações, Amortizações e Quotas de Exaustão	119.291,50 D
1.07.04.21.01	(-) Bens Utilizados na Produção e/ou Prestação de Serviços	119.291,50 D
1.07.04.21.01.0001	(-) Bens Utilizados na Produção e/ou Prestação de Serviços	119.291,50 D
Total Ativo		5.458.429,22 D

Data de Encerramento: 31/12/2023

Valor de Ativo e Passivo: R\$ 5.458.429,22 (Cinco Milhões Quatrocentos e Cinquenta e Oito Mil Quatrocentos e Vinte e Nove Reais e Vinte e Dois Centavos).

Paraibano-MA, 31 de Dezembro de 2023

Lucas Araujo Oliveira
Socio Administrador
CPF: 054.127.833-92

Saulo Geovani Pinheiro Rabelo
Contador
CRCMA: 011312/O-7

Continua...

Balanco Patrimonial

Empresa: CONSTRUTORA MEGA LTDA - CNPJ: 20.602.355/0001-08
 Endereço: RUA 7 DE SETEMBRO, Complemento: , N.º: 855,
 Bairro: CENTRO, Cidade: Paraibano, Estado: MA, CEP: 65670000, Telefone: (99) 982341744
 NIRE: 21201158270 - Data: 10/09/2021

Conta	Descrição	31/12/2023
2	*** Passivo ***	5.458.429,22 C
2.01	Passivo Circulante	1.007.419,62 C
2.01.01	Obrigações de Curto Prazo	1.007.419,62 C
2.01.01.01	Fornecedores	1.215.432,30 C
2.01.01.01.01	Fornecedores Nacionais	1.215.432,30 C
2.01.01.01.01.0001	Fornecedores Diversos	1.215.432,30 C
2.01.01.03	Obrigações Trabalhistas, Previdenciárias e Fiscais	208.012,68 D
2.01.01.03.01	Obrigações Trabalhistas e Previdenciárias	29.000,00 C
2.01.01.03.01.0010	Salários a Pagar	29.000,00 C
2.01.01.03.03	Obrigações Fiscais	237.012,68 D
2.01.01.03.03.0003	ISS a Recolher	67.948,35 D
2.01.01.03.03.0004	PIS a Recolher	15.922,68 D
2.01.01.03.03.0006	IRPJ a Recolher	59.653,87 D
2.01.01.03.03.0007	CSLL a Recolher	53.859,93 D
2.01.01.03.03.0008	IRRF a Recolher	39.627,85 D
2.03	Passivo não Circulante	1.010.248,00 C
2.03.01	Obrigações de Longo Prazo	1.010.248,00 C
2.03.01.01	Fornecedores	1.010.248,00 C
2.03.01.01.01	Fornecedores Nacionais	1.010.248,00 C
2.03.01.01.01.0001	Fornecedores Diversos	1.010.248,00 C
2.07	Patrimônio Líquido	3.440.761,60 C
2.07.01	Capital Realizado	3.300.000,00 C
2.07.01.01	Capital Social	3.300.000,00 C
2.07.01.01.01	Capital Social de Domiciliados e Residentes no País	3.300.000,00 C
2.07.01.01.01.0001	Capital Subscrito de Domiciliados e Residentes no País	3.300.000,00 C
2.07.04	Reservas	10.765,80 C
2.07.04.01	Reservas	10.765,80 C
2.07.04.01.03	Reservas de Lucros	10.765,80 C
2.07.04.01.03.0001	Reserva Legal	10.765,80 C
2.07.07	Outras Contas	129.995,80 C
2.07.07.01	Outras Contas	129.995,80 C
2.07.07.01.01	Lucros Acumulados	129.995,80 C
2.07.07.01.01.0001	Lucros Acumulados e/ou Saldo à Disposição da Assembléia	129.995,80 C
Total Passivo		5.458.429,22 C

Data de Encerramento: 31/12/2023

Valor de Ativo e Passivo: R\$ 5.458.429,22 (Cinco Milhões Quatrocentos e Cinquenta e Oito Mil Quatrocentos e Vinte e Nove Reais e Vinte e Dois Centavos).

Paraibano-MA, 31 de Dezembro de 2023

Lucas Araujo Oliveira
 Socio Administrador
 CPF: 054.127.833-92

Saulo Geovani Pinheiro Rabelo
 Contador
 CRCMA: 011312/O-7

Demonstração do Resultado do Exercício

Empresa: CONSTRUTORA MEGA LTDA - CNPJ: 20.602.388/0001-08

NIRE: 21201158270 - Data: 10/09/2021

Estabelecimentos: 0001 - CONSTRUTORA MEGA LTDA; Centros de Resultado: 001 - Geral

Endereço: RUA 7 DE SETEMBRO, Complemento: , N.º: 855,

Bairro: CENTRO, Cidade: Paraibano, Estado: MA, CEP: 65670000, Telefone: (99) 982341744

FLS. Nº 882
PROC. Nº 106/2025
RUBRICA: 10

Página 3 de 8

Fortes Contábil

Conta	Descrição	01/01/2023 a 31/12/2023
(+) 010	Receita Bruta Operacional	4.717.351,20
010.01	Faturamento Prod. Merc. e Serviços	4.717.351,20
010.01.03	Vendas de Serviços	4.717.351,20
3.01.01.01.01.0006	Receita da Prestação de Serviços - Mercado Interno	4.717.351,20
(-) 020	Deduções da Receita	318.419,64
020.01	Impostos Faturados	318.419,64
020.01.02	ISS	87.347,03
3.01.01.01.03.0005	ISS	87.347,03
020.01.03	COFINS	203.009,83
3.01.01.01.03.0003	COFINS	203.009,83
020.01.04	PIS	28.062,78
3.01.01.01.03.0004	PIS/PASEP	28.062,78
(=) 030	Receita Líquida	4.398.931,56
(-) 040	Custo Mercad./Serv./Produtos Vendidos	1.274.319,53
040.01	Custo dos Produtos Vendidos	1.274.319,53
3.01.01.03.02	Custo dos Produtos de Fabricação Própria Produzidos	1.274.319,53
3.01.01.03.02.0011	INSS - Previdência Social	241.771,66
3.01.01.03.02.0012	FGTS	69.077,62
3.01.01.03.02.0040	Ordenados, Salários e Gratificações	963.470,25
(=) 060	Lucro Bruto	3.124.612,03
(-) 070	Despesas Operacionais	2.994.616,23
070.01	Despesas Administrativas	2.899.634,51
3.01.01.07.01	Despesas Operacionais das Atividades em Geral	2.899.634,51
3.01.01.07.01.0042	Outras Despesas Operacionais	388.561,60
3.01.01.07.01.0055	Pró-labores	1.000.000,00
3.01.01.07.01.0053	Materiais de Consumo	1.511.072,91
070.03	Despesas Tributárias	94.981,72
3.01.01.07.03	Despesas Tributárias	94.981,72
3.01.01.07.03.0001	IRPJ - Lucro Presumido	51.808,20
3.01.01.07.03.0002	CSL - Lucro Presumido	43.173,52
(=) 110	Res. Antes das Participações e Contrib.	129.995,80
(=) 150	Res. Antes Imp.Renda e Contrib. Social	129.995,80
(=) 200	Resultado Líquido do Exercício	129.995,80

Paraibano-MA, 31 de Dezembro de 2023

Lucas Araujo Oliveira
Socio Administrador
CPF: 054.127.833-92

Saulo Geovani Pinheiro Rabelo
Contador
CRCMA: 011312/O-7

Análise pelos Índices do Balanço

Empresa: CONSTRUTORA MEGA LTDA - CNPJ: 20.602.388/0001-08

Mês/Ano: 12/2023

Endereço: RUA 7 DE SETEMBRO, Complemento: , N.º: 855,

Bairro: CENTRO, Cidade: Paraibano, Estado: MA, CEP: 65670000, Telefone: (99) 982341744

FLS. Nº 882

PROC. Nº 106/2025

RUBRICA: 10

Página 4 de 8

Fortes Contábil

Código	Nome Valores	Expressão	Resultado
GA	Giro do Ativo 4.398.931,56 / 5.458.429,22 Quanto a empresa vendeu para cada R\$1,00 de investimento total. Quanto maior, melhor.	d030/c1	0,81
IEG	Índice de endividamento Geral 1.007.419,62 / 5.458.429,22	c201/c1	0,18
ILS	Índice de Liquidez Seca (2.347.844,20 - 0,00) / 1.007.419,62	(c101-c10115)/c201	2,33
IRPL	Índice de Rentabilidade do Patrimônio 129.995,80 / 3.440.761,60	d200/c207	0,04
ISG	Índice de Solvência Geral (129.995,80 + -119.291,50) / (1.007.419,62 + 1.010.248,00)	(d200+c1070421010001)/(c20101+c20301)	0,01
LC	Liquidez Corrente 2.347.844,20 / 1.007.419,62 Quanto a empresa possui de Ativo Circulante para cada R\$ 1,00 de Passivo Circulante. Quanto maior, melhor.	c101/c201	2,33
LI	Liquidez Imediata 850.131,20 / 1.007.419,62 Quanto dispomos imediatamente para saldar nossas dívidas de Curto Prazo. Quanto maior, melhor.	c10101/c201	0,84
ML	Margem Líquida (129.995,80 / 4.398.931,56) * 100 Quanto a empresa obtém de lucro para cada R\$100,00 vendidos. Quanto maior, melhor.	(d200/d030)*100	2,96
RA	Rentabilidade do Ativo (129.995,80 / 5.458.429,22) * 100 Quanto a empresa obtém de lucro para cada R\$100,00 de investimento total. Quanto maior, melhor.	(d200/c1)*100	2,38

Paraibano-MA, 31 de Dezembro de 2022

Lucas Araujo Oliveira
Socio Administrador
CPF: 054.127.833-92

Saulo Geovani Pinheiro Rabelo
Contador
CRCMA: 011312/O-7

NOTAS EXPLICATIVAS DAS DEMONSTRAÇÕES CONTÁBEIS EM 31/12/2023

EMPRESA: CONSTRUTORA MEGA LTDA – CNPJ Nº 20.602.388/0001-08
ENDEREÇO:
Rua 7 de setembro, nº 855, Centro, CEP 65670-000, PARAIBANO – MA.
NIRE: 21201159270 – DATA: 10/09/2021.

NOTA 1:

A empresa "CONSTRUTORA MEGA LTDA", é uma pessoa jurídica de direito privado, com fins econômicos, com sede na Rua 7 de setembro, nº 855, Centro, CEP 65670-000, PARAIBANO – MA, cuja atividades são:

- 41.20-4-00 - Construção de edifícios
- 42.13-8-00 - Obras de urbanização - ruas, praças e calçadas
- 47.44-0-99 - Comércio varejista de materiais de construção em geral
- 47.54-7-01 - Comércio varejista de móveis
- 47.12-1-00 - Comércio varejista de mercadorias em geral, com predominância de produtos alimentícios - minimercados, mercearias e armazéns.

Sua regência se dá pelo contrato social.

O capital social passou por um aumento devido a aplicação de lucros de anos anteriores em máquinas e equipamentos e veículos no mês de setembro do mesmo ano contábil, passando o seu valor total é de 3.200.000,00 (três milhões e duzentos mil reais), totalmente subscrito e integralizado pelo Socio Unipessoal e também administrador da empresa.

NOTA 02: REGIME TRIBUTARIO

A empresa teve como regime tributário no ano de 2023 o Lucro Presumido, faturando no seu ano contábil o valor de R\$ 4.717.351,20 (quatro milhões e setecentos e dezessete mil trezentos e cinquenta e um reais e vinte centavos).

NOTA 03: CADASTRO

A empresa "CONSTRUTORA MEGA LTDA" teve uma alteração contratual no ano de 2023 relacionado ao capital social:

- A) Instrumento de Ato Constitutivo da Sociedade Limitada na Junta Comercial do Estado do Maranhão – JUCEMA sob o nº 21201159270 em 10/09/2021.
- B) CNPJ Cadastro Nacional de Pessoas Jurídicas sob o nº 20.602.388/0001-08;

NOTA 04: DAS PRÁTICAS CONTÁBEIS

As demonstrações contábeis encerradas em 31 de dezembro de 2023, aqui compreendidas, foram elaboradas rigorosamente de acordo com a ITG 1000 emanados pelo Conselho Federal de Contabilidade – CFC.

NOTA 05: DOS DIREITOS E OBRIGAÇÕES DA EMPRESA

Os direitos e obrigações da empresa estão em conformidade com seus efetivos valores reais.

NOTA 06: CONTINGÊNCIAS

A entidade **NÃO** possui contingências passivas em andamento, decorrente de ações trabalhistas, todas em dias, portanto sem impedimentos para emissão da Certidão Negativa Trabalhistas.

NOTA 07: RECEITAS

As receitas da empresa são apuradas por meio eletrônico no portal do município da sede da empresa <https://www.paraibano.ma.gov.br/portal/index.php> mediante acesso privado.

NOTA 08: DESPESAS

As despesas da empresa são apuradas através de Notas Fiscais e recibos em conformidade com as exigências do fisco.

NOTA 09: ATIVOS CIRCULANTES

A classificação das contas é realizada com base no que determina a NBC TG 1000, item 4,5, sendo:

- a) Espera realizar o ativo, ou pretende vendê-lo ou consumi-lo durante o ciclo operacional normal da entidade;
- b) O ativo for mantido essencialmente com a finalidade de negociação;
- c) Espera realizado o ativo no período de até 12 meses da data das demonstrações contábeis; ou o ativo for caixa ou equivalente de caixa.

NOTA 10: DISPONIBILIDADE

A entidade tem suas disponibilidades R\$ 2.347.844,20 (dois milhões trezentos e quarenta e sete mil oitocentos e quarenta e quatro reais e vinte centavos).

NOTA 11: ESTOQUES

A empresa não possui a conta estoque por se tratar de prestadora de serviços do ramo da construção civil.

NOTA 12: ATIVO IMOBILIZADO

O ativo imobilizado foi inicialmente registrado pelo valor do custo histórico. As alíquotas de depreciação estão fundamentadas no tempo, não sendo estabelecido valor residual para fins de cálculo através do método linear, em conformidade a NBC TG 1000 e Anexos III da Instrução Normativa RFB nº 1.700/2017.

NOTA 13: PASSIVO CIRCULANTE

A classificação das contas é realizada com base no que determina a NBC TG 1000, item 4.7, sendo classificada quando:

- a) Espera-se liquidar um passivo durante o ciclo operacional normal da entidade.
- b) O passivo for mantido essencialmente para a finalidade de negociação.
- c) O passivo for exigível no período de até 12 meses após a data de encerramento das demonstrações contábeis; ou a entidade não tiver direito incondicional de diferir a liquidação do passivo durante pelo menos 12 meses após a data de divulgação.

NOTA 14: POLÍTICA CONTÁBIL

As principais práticas contábeis na elaboração das demonstrações contábeis levaram em conta as características qualitativas e quantitativas conforme determina a NBC TG 1000 – Compreensibilidade, Competência, Relevância, Materialidade, Confiabilidade, Primazia da Essência sobre a Forma, Prudência, Integralidade, Comparabilidade e Tempestividade, estando assim alinhadas com as normais internacionais de contabilidade emitidas pelo International Accounting Standards Board (IASB) adequadas pelo Comitê de Pronunciamentos Contábeis (CPC) e aprovadas pelo Conselho Federal de Contabilidade para Pequenas e Médias Empresas.

NOTA 15: CONTABILIDADE TERCEIRIZADA

Os administradores da empresa optaram pela contratação de contabilidade terceirizada, a qual se encontra perfeitamente atinada a legislação profissional, e estando assim, regulamentada pelo Conselho Federal de Contabilidade no que tange a questão ética e profissional e ainda conforme previsto em cláusulas contratuais. Assim, a administração da empresa, declara que tomou ciência do conteúdo do aludido contrato em todos os seus termos e assim, as presentes demonstrações refletem e espelham a realidade da empresa em todos os seus termos. Os

resultados produzidos são frutos do documental remetido para contabilização pela administração da empresa, respondendo esta, pela veracidade, integralidade e procedência. A administração encontra-se ciente de toda a legislação aqui aplicável, especialmente no tocante a Lei nº11.101/2005 que informe o contribuinte das suas responsabilidades quanto as documentações e procedimentos. A responsabilidade profissional do contabilista que referenda estas demonstrações contábeis esta limitada aos fatos contábeis efetivamente notificados pela administração da empresa a este profissional, a partir de 31 de dezembro de 2020.

NOTA 16: DETERMINAÇÃO DO RESULTADO

O resultado foi apurado em 31 de dezembro de 2023 e está em obediência ao regime de competência. As demonstrações Contábeis foram elaboradas e apresentadas em conformidade com a legislação societária, conforme a Lei nº 10.406/2002 e demais legislações aplicáveis, especialmente a NBC TG 1000.

NOTA 17: DECLARAÇÃO DE CONFORMIDADE

A empresa declara expressamente que a elaboração e a apresentação das demonstrações contábeis estão em conformidade com a NBC TG 1000 – Contabilidades para as pequenas empresas, expedida pelo Conselho Federal de Contabilidade. A administração da empresa também procedeu ao exame conceitual e concluiu que a empresa não possui prestação publica de contas e assim encontra-se apta a exercer a faculdade pela aplicação do previsto na Contabilidade Pra Pequenas Empresas e Médias Empresas.

PARAIBANO - MA, 31 de dezembro de 2023..

LUCAS ARAUJO OLIVEIRA
CPF Nº 054.127.833-92
Socio Administrador

SAULO GEOVANI PINHEIRO RABELO
CPF Nº 995.608.873-00
CONTADOR- CRCMA: 011312/O-7



FLS. Nº 886
PROC. Nº 106/2015
RUBRICA: b

ASSINATURA ELETRÔNICA

Certificamos que o ato da empresa CONSTRUTORA MEGA LTDA consta, assinado digitalmente por:

IDENTIFICAÇÃO DO(S) ASSINANTE(S)	
CPF/CNPJ	Nome
05412783392	LUCAS ARAUJO OLIVEIRA
99560887300	SAULO GEOVANI PINHEIRO RABELO

CERTIFICO O REGISTRO EM 13/03/2024 08:53 SOB Nº 20240334140.
PROTOCOLO: 240334140 DE 12/03/2024.
CÓDIGO DE VERIFICAÇÃO: 12403543595. CNPJ DA SEDE: 20602388000108.
NIRE: 21201158270. COM EFEITOS DO REGISTRO EM: 13/03/2024.
CONSTRUTORA MEGA LTDA

JUCEMA

CARLOS ANDRÉ DE MORAES PEREIRA
SECRETÁRIO-GERAL
www.empresafacil.ma.gov.br

A validade deste documento, se impresso, fica sujeito à comprovação de sua autenticidade nos respectivos portais, informando seus respectivos códigos de verificação.

Balanco Patrimonial

Empresa: CONSTRUTORA MEGA LTDA - CNPJ: 20.502.388/0001-02
Endereço: AVENIDA DOS HOLANDESES, ED.CENTURY MULTIE.M.P.S.401, Complemento: EDIF CENTURY MULTIEM, N.º: 14,
Bairro: SAO MARCOS, Cidade: São Luís, Estado: MA, CEP: 65075650, Telefone: (98) 82341744
NIRE: 21201158270 - Data: 10/09/2021

Conta	Descrição	31/12/2024
1	*** Ativo ***	5.261.610,98 D
1.01	Ativo Circulante	2.327.384,52 D
1.01.01	Disponibilidades	985.885,85 D
1.01.01.02	Bancos	985.885,85 D
1.01.01.02.01	Contas Correntes	985.885,85 D
1.01.01.02.01.0001	Banco do Brasil	985.885,85 D
1.01.03	Clientes	1.341.498,67 D
1.01.03.01	Clientes Nacionais	1.341.498,67 D
1.01.03.01.01	Duplicatas a Receber	1.341.498,67 D
1.01.03.01.01.0001	Clientes Diversos	1.341.498,67 D
1.07	Ativo não Circulante	2.934.226,46 D
1.07.00	Realizável a Longo Prazo	1.299.934,96 D
1.07.00.01	Clientes	1.299.934,96 D
1.07.00.01.01	Clientes Nacionais	1.299.934,96 D
1.07.00.01.01.0001	Clientes Diversos	1.299.934,96 D
1.07.04	Imobilizado	1.634.291,50 D
1.07.04.01	Bens em Operação	1.515.000,00 D
1.07.04.01.01	Bens Utilizados na Produção e/ou Prestação de Serviços	1.515.000,00 D
1.07.04.01.01.0002	Edifícios e Construções	400.000,00 D
1.07.04.01.01.0003	Equipamentos, Máquinas e Instalações Industriais	500.000,00 D
1.07.04.01.01.0004	Veículos	350.000,00 D
1.07.04.01.01.0005	Móveis, Utensílios e Instalações Comerciais	230.000,00 D
1.07.04.01.01.0006	Equipamentos de Processamento de Dados	35.000,00 D
1.07.04.21	(-) Depreciações, Amortizações e Quotas de Exaustão	119.291,50 D
1.07.04.21.01	(-) Bens Utilizados na Produção e/ou Prestação de Serviços	119.291,50 D
1.07.04.21.01.0001	(-) Bens Utilizados na Produção e/ou Prestação de Serviços	119.291,50 D
Total Ativo		5.261.610,98 D

Data de Encerramento: 31/12/2024

Valor de Ativo e Passivo: R\$ 5.261.610,98 (Cinco Milhões Duzentos e Sessenta e Um Mil Seiscentos e Dez Reais e Noventa e Oito Centavos) .

São Luís-MA, 31 de Dezembro de 2023

Lucas Araujo Oliveira
Socio Administrador
CPF: 054.127.833-92

Saulo Geovani Pinheiro Rabelo
Contador
CRCMA: 011312/O-7

Balanco Patrimonial

Empresa: CONSTRUTORA MEGA LTDA - CNPJ: 20.602.388/0001-01
 Endereço: AVENIDA DOS HOLANDESES, ED.CENTURY MULTIEMP.S.401, Complemento: EDIF CENTURY MULTIEM, N.º: 14,
 Bairro: SAO MARCOS, Cidade: São Luís, Estado: MA, CEP: 65075650, Telefone: (98) 82341744
 NIRE: 21201158270 - Data: 10/09/2021

Conta	Descrição	31/12/2024
2	*** Passivo ***	5.261.610,98 C
2.01	Passivo Circulante	779.447,01 C
2.01.01	Obrigações de Curto Prazo	779.447,01 C
2.01.01.01	Fornecedores	987.459,69 C
2.01.01.01.01	Fornecedores Nacionais	987.459,69 C
2.01.01.01.01.0001	Fornecedores Diversos	987.459,69 C
2.01.01.03	Obrigações Trabalhistas, Previdenciárias e Fiscais	208.012,68 D
2.01.01.03.01	Obrigações Trabalhistas e Previdenciárias	29.000,00 C
2.01.01.03.01.0010	Salários a Pagar	29.000,00 C
2.01.01.03.03	Obrigações Fiscais	237.012,68 D
2.01.01.03.03.0003	ISS a Recolher	67.948,35 D
2.01.01.03.03.0004	PIS a Recolher	15.922,68 D
2.01.01.03.03.0006	IRPJ a Recolher	59.653,87 D
2.01.01.03.03.0007	CSLL a Recolher	53.859,93 D
2.01.01.03.03.0008	IRRF a Recolher	39.627,85 D
2.03	Passivo não Circulante	779.408,83 C
2.03.01	Obrigações de Longo Prazo	779.408,83 C
2.03.01.01	Fornecedores	779.408,83 C
2.03.01.01.01	Fornecedores Nacionais	779.408,83 C
2.03.01.01.01.0001	Fornecedores Diversos	779.408,83 C
2.07	Patrimônio Líquido	3.702.755,14 C
2.07.01	Capital Realizado	3.300.000,00 C
2.07.01.01	Capital Social	3.300.000,00 C
2.07.01.01.01	Capital Social de Domiciliados e Residentes no País	3.300.000,00 C
2.07.01.01.01.0001	Capital Subscrito de Domiciliados e Residentes no País	3.300.000,00 C
2.07.04	Reservas	10.765,80 C
2.07.04.01	Reservas	10.765,80 C
2.07.04.01.03	Reservas de Lucros	10.765,80 C
2.07.04.01.03.0001	Reserva Legal	10.765,80 C
2.07.07	Outras Contas	391.989,34 C
2.07.07.01	Outras Contas	391.989,34 C
2.07.07.01.01	Lucros Acumulados	391.989,34 C
2.07.07.01.01.0001	Lucros Acumulados e/ou Saldo à Disposição da Assembléia	391.989,34 C
Total Passivo		5.261.610,98 C

Data de Encerramento: 31/12/2024

Valor de Ativo e Passivo: R\$ 5.261.610,98 (Cinco Milhões Duzentos e Sessenta e Um Mil Seiscentos e Dez Reais e Noventa e Oito Centavos) .

São Luís-MA, 31 de Dezembro de 2023

Lucas Araujo Oliveira
 Socio Administrador
 CPF: 054.127.833-92

Saulo Geovani Pinheiro Rabelo
 Contador
 CRCMA: 011312/O-7

Demonstração do Resultado do Exercício

Empresa: CONSTRUTORA MEGA LTDA - CNPJ: 20.602.388/0001-08
 NIRE: 21201158270 - Data: 10/09/2021

Estabelecimentos: 0001 - CONSTRUTORA MEGA LTDA; Centros de Resultado: Todos
 Endereço: AVENIDA DOS HOLANDESES, ED.CENTURY MULTIEMP.S.401, Complemento: EDIF CENTURY MULTIEM, N.º: 14,
 Bairro: SAO MARCOS, Cidade: São Luís, Estado: MA, CEP: 65075650, Telefone: (98) 82341744

Conta	Descrição	01/01/2024 a 31/12/2024
(+) 010	Receita Bruta Operacional	2.514.205,50
010.01	Faturamento Prod. Merc. e Serviços	2.514.205,50
010.01.03	Vendas de Serviços	2.514.205,50
3.01.01.01.01.0006	Receita da Prestação de Serviços - Mercado Interno	2.514.205,50
(-) 020	Deduções da Receita	144.052,62
020.01	Impostos Faturados	144.052,62
020.01.02	ISS	52.284,11
3.01.01.01.03.0005	ISS	52.284,11
020.01.03	COFINS	75.426,17
3.01.01.01.03.0003	COFINS	75.426,17
020.01.04	PIS	16.342,34
3.01.01.01.03.0004	PIS/PASEP	16.342,34
(=) 030	Receita Líquida	2.370.152,88
(-) 040	Custo Mercad./Serv./Produtos Vendidos	831.064,41
040.01	Custo dos Produtos Vendidos	831.064,41
3.01.01.03.02	Custo dos Produtos de Fabricação Própria Produzidos	831.064,41
3.01.01.03.02.0011	INSS - Previdência Social	163.795,51
3.01.01.03.02.0012	FGTS	49.427,79
3.01.01.03.02.0040	Ordenados, Salários e Gratificações	617.841,11
(=) 060	Lucro Bruto	1.539.088,47
(-) 070	Despesas Operacionais	1.277.094,93
070.01	Despesas Administrativas	1.221.782,41
3.01.01.07.01	Despesas Operacionais das Atividades em Geral	1.221.782,41
3.01.01.07.01.0063	Materiais de Consumo	979.971,93
3.01.01.07.01.0066	Materiais de Expediente	226.278,48
3.01.01.07.01.0068	Assessoria Contábil	15.532,00
070.03	Despesas Tributárias	55.312,52
3.01.01.07.03	Despesas Tributárias	55.312,52
3.01.01.07.03.0001	IRPJ - Lucro Presumido	30.170,47
3.01.01.07.03.0002	CSL - Lucro Presumido	25.142,05
(=) 110	Res. Antes das Participações e Contrib.	261.993,54
(-) 120	Participações e Contribuições	(100.000,00)
120.02	Outras Participações	100.000,00
120.02.01	Administradores e Partes Beneficiárias	100.000,00
3.01.05.01.03.0001	Participações de Administradores e Partes Beneficiárias	100.000,00
(=) 150	Res. Antes Imp.Renda e Contrib. Social	161.993,54
(=) 200	Resultado Líquido do Exercício	161.993,54

São Luís-MA, 31 de Dezembro de 2024

Lucas Araujo Oliveira
 Socio Administrador
 CPF: 054.127.833-92

Saulo Geovani Pinheiro Rabelo
 Contador
 CRCMA: 011312/O-7

Análise pelos Índices do Balanço

Empresa: CONSTRUTORA MEGA LTDA - CNPJ: 20.602.386/0001-08

Mês/Ano: 12/2024

Endereço: AVENIDA DOS HOLANDESES, ED.CENTURY MULTIEMP.S.401, Complemento: EDIF CENTURY MULTIEM, N.º: 14,
 Bairro: SAO MARCOS, Cidade: São Luís, Estado: MA, CEP: 65075650, Telefone: (98) 82341744

Código	Nome Valores	Expressão	Resultado
GA	Giro do Ativo 2.370.152,88 / 5.261.610,98 Quanto a empresa vendeu para cada R\$1,00 de investimento total. Quanto maior, melhor.	d030/c1	0,45
IEG	Índice de endividamento Geral 779.447,01 / 5.261.610,98	c201/c1	0,15
ILS	Índice de Liquidez Seca (2.327.384,52 - 0,00) / 779.447,01	(c101-c10115)/c201	2,99
IRPL	Índice de Rentabilidade do Patrimônio 161.993,54 / 3.702.755,14	d200/c207	0,04
ISG	Índice de Solvência Geral (161.993,54 + -119.291,50) / (779.447,01 + 779.408,83)	(d200+c1070421010001)/(c20101+c20301)	0,03
LC	Liquidez Corrente 2.327.384,52 / 779.447,01 Quanto a empresa possui de Ativo Circulante para cada R\$ 1,00 de Passivo Circulante. Quanto maior, melhor.	c101/c201	2,99
LI	Liquidez Imediata 985.885,85 / 779.447,01 Quanto dispomos imediatamente para saldar nossas dívidas de Curto Prazo. Quanto maior, melhor.	c10101/c201	1,26
ML	Margem Líquida (161.993,54 / 2.370.152,88) * 100 Quanto a empresa obtém de lucro para cada R\$100,00 vendidos. Quanto maior, melhor.	(d200/d030)*100	6,83
RA	Rentabilidade do Ativo (161.993,54 / 5.261.610,98) * 100 Quanto a empresa obtém de lucro para cada R\$100,00 de investimento total. Quanto maior, melhor.	(d200/c1)*100	3,08

São Luís-MA, 31 de Dezembro de 2024

Lucas Araujo Oliveira
 Sócio Administrador
 CPF: 054.127.833-92

Saulo Geovani Pinheiro Rabelo
 Contador
 CRCMA: 011312/O-7

NOTAS EXPLICATIVAS DAS DEMONSTRAÇÕES CONTÁBEIS EM 31/12/2024

EMPRESA: CONSTRUTORA MEGA LTDA – CNPJ Nº 20.602.388/0001-08

ENDEREÇO: AVENIDA DOS HOLANDESES, ED.CENTURY MULTIEMP.S.401, Complemento: EDIF CENTURY MULTIEM, N.º: 14, Bairro: SAO MARCOS, Cidade: São Luís, Estado: MA, CEP: 65075650.

NIRE: 21201159270 – DATA: 10/09/2021.

NOTA 1:

A empresa "CONSTRUTORA MEGA LTDA", é uma pessoa jurídica de direito privado, com fins econômicos, com sede na AVENIDA DOS HOLANDESES, ED.CENTURY MULTIEMP.S.401, Complemento: EDIF CENTURY MULTIEM, N.º: 14, Bairro: SAO MARCOS, Cidade: São Luís, Estado: MA, CEP: 65075650, cuja atividades são:

41.20-4-00 - Construção de edifícios

42.13-8-00 - Obras de urbanização - ruas, praças e calçadas

47.44-0-99 - Comércio varejista de materiais de construção em geral

47.54-7-01 - Comércio varejista de móveis

47.12-1-00 - Comércio varejista de mercadorias em geral, com predominância de produtos alimentícios - minimercados, mercearias e armazéns.

Sua regência se dá pelo contrato social.

NOTA 02: REGIME TRIBUTARIO

A empresa teve como regime tributário no ano de 2024 o Lucro Presumido, faturando no seu ano contábil o valor de R\$ 2.514.205,50 (dois milhões, quinhentos e quatorze mil, duzentos e cinco reais e cinquenta centavos.)

NOTA 03: CADASTRO

A empresa "CONSTRUTORA MEGA LTDA" teve uma alteração contratual no ano de 2024 relacionado ao endereço da sedel:

- A) Instrumento de Ato Constitutivo da Sociedade Limitada na Junta Comercial do Estado do Maranhão – JUCEMA sob o nº 21201159270 em 10/09/2021.
- B) CNPJ Cadastro Nacional de Pessoas Jurídicas sob o nº 20.602.388/0001-08;

NOTA 04: DAS PRÁTICAS CONTÁBEIS

As demonstrações contábeis encerradas em 31 de dezembro de 2024, aqui compreendidas, foram elaboradas rigorosamente de acordo com a ITG 1000 emanados pelo Conselho Federal de Contabilidade – CFC.

NOTA 05: DOS DIREITOS E OBRIGAÇÕES DA EMPRESA

Os direitos e obrigações da empresa estão em conformidade com seus efetivos valores reais.

NOTA 06: CONTINGÊNCIAS

A entidade **NÃO** possui contingências passivas em andamento, decorrente de ações trabalhistas, todas em dias, portanto sem impedimentos para emissão da Certidão Negativa Trabalhistas.

NOTA 07: RECEITAS

As receitas da empresa são apuradas por meio eletrônico no portal do município da sede da empresa <https://stm.semfaz.saoluis.ma.gov.br/sistematributario/jsp/login/login.jsf> mediante acesso privado.

FLS. N° 892
PROC. N° 106/2025
RUBRICA: lb**NOTA 08: DESPESAS**

As despesas da empresa são apuradas através de Notas Fiscais e recibos em conformidade com as exigências do fisco.

NOTA 09: ATIVOS CIRCULANTES

A classificação das contas é realizada com base no que determina a NBC TG 1000, item 4,5, sendo:

- a) Espera realizar o ativo, ou pretende vendê-lo ou consumi-lo durante o ciclo operacional normal da entidade;
- b) O ativo for mantido essencialmente com a finalidade de negociação;
- c) Espera realizado o ativo no período de até 12 meses da data das demonstrações contábeis; ou o ativo for caixa ou equivalente de caixa.

NOTA 10: DISPONIBILIDADE

A entidade tem suas disponibilidades R\$ 2.327.384,52 (dois milhões trezentos e vinte e sete mil, trezentos e oitenta e quatro reais e cinquenta e dois centavos).

NOTA 11: ESTOQUES

A empresa não possui a conta estoque por se tratar de prestadora de serviços do ramo da construção civil.

NOTA 12: ATIVO IMOBILIZADO

O ativo imobilizado foi inicialmente registrado pelo valor do custo histórico. As alíquotas de depreciação estão fundamentadas no tempo, não sendo estabelecido valor residual para fins de cálculo através do método linear, em conformidade a NBCTG 1000 e Anexos III da Instrução Normativa RFB nº 1.700/2017.

NOTA 13: PASSIVO CIRCULANTE

A classificação das contas é realizada com base no que determina a NBC TG 1000, item 4.7, sendo classificada quando:

- a) Espera-se liquidar um passivo durante o ciclo operacional normal da entidade.
- b) O passivo for mantido essencialmente para a finalidade de negociação.
- c) O passivo for exigível no período de até 12 meses após a data de encerramento das demonstrações contábeis; ou a entidade não tiver direito incondicional de diferir a liquidação do passivo durante pelo menos 12 meses após a data de divulgação.

NOTA 14: POLÍTICA CONTÁBIL

As principais práticas contábeis na elaboração das demonstrações contábeis levaram em conta as características qualitativas e quantitativas conforme determina a NBC TG 1000 – Compreensibilidade, Competência, Relevância, Materialidade, Confiabilidade, Primazia da Essência sobre a Forma, Prudência, Integralidade, Comparabilidade e Tempestividade, estando assim alinhadas com as normas internacionais de contabilidade emitidas pelo International Accounting Standards Board (IASB) adequadas pelo Comitê de Pronunciamentos Contábeis (CPC) e aprovadas pelo Conselho Federal de Contabilidade para Pequenas e Médias Empresas.

NOTA 15: CONTABILIDADE TERCEIRIZADA

Os administradores da empresa optaram pela contratação de contabilidade terceirizada, a qual se encontra perfeitamente atinada a legislação profissional, e estando assim, regulamentada pelo Conselho Federal de Contabilidade no que tange a questão ética e profissional e ainda conforme previsto em cláusulas contratuais. Assim, a administração da empresa, declara que tomou ciência do conteúdo do aludido contrato em todos os seus termos e assim, as presentes demonstrações refletem e espelham a realidade da empresa em todos os seus termos. Os resultados produzidos são frutos do documental remetido para contabilização pela administração da empresa, respondendo esta, pela veracidade, integralidade e procedência. A administração encontra-se ciente de toda a legislação aqui aplicável, especialmente no tocante a Lei nº11.101/2005 que informe o contribuinte das suas

responsabilidades quanto as documentações e procedimentos. A responsabilidade profissional do contabilista que referenda estas demonstrações contábeis esta limitada aos fatos contábeis efetivamente notificados pela administração da empresa a este profissional, a partir de 31 de dezembro de 2020.

NOTA 16: DETERMINAÇÃO DO RESULTADO

O resultado foi apurado em 31 de dezembro de 2024 e está em obediência ao regime de competência. As demonstrações Contábeis foram elaboradas e apresentadas em conformidade com a legislação societária, conforme a Lei nº 10.406/2002 e demais legislações aplicáveis, especialmente a NBC TG 1000.

NOTA 17: DECLARAÇÃO DE CONFORMIDADE

A empresa declara expressamente que a elaboração e a apresentação das demonstrações contábeis estão em conformidade com a NBC TG 1000 – Contabilidades para as pequenas empresas, expedida pelo Conselho Federal de Contabilidade. A administração da empresa também procedeu ao exame conceitual e concluiu que a empresa não possui prestação publica de contas e assim encontra-se apta a exercer a faculdade pela aplicação do previsto na Contabilidade Pra Pequenas Empresas e Médias Empresas.

SÃO LUÍS - MA, 31 de dezembro de 2024.

LUCAS ARAUJO OLIVEIRA
CPF N° 054.127.833-92
Socio Administrador

SAULO GEOVANI PINHEIRO RABELO
CPF N° 995.608.873-00
CONTADOR- CRCMA: 011312/O-7



FLS. Nº 894
PROC. Nº 306/2025
RUBRICA: lo

ASSINATURA ELETRÔNICA

Certificamos que o ato da empresa CONSTRUTORA MEGA LTDA consta assinado digitalmente por:

IDENTIFICAÇÃO DO(S) ASSINANTE(S)	
CPF/CNPJ	Nome
05412783392	LUCAS ARAUJO OLIVEIRA
99560887300	SAULO GEOVANI PINHEIRO RABELO

CERTIFICO O REGISTRO EM 08/04/2025 14:06 SOB Nº 20250458985.
PROTOCOLO: 250458985 DE 08/04/2025.
CÓDIGO DE VERIFICAÇÃO: 12505932688. CNPJ DA SEDE: 20602388000108.
NIRE: 21201158270. COM EFEITOS DO REGISTRO EM: 08/04/2025.
CONSTRUTORA MEGA LTDA

JUCEMA

CARLOS ANDRÉ DE MORAES PEREIRA
SECRETÁRIO-GERAL
www.empresafacil.ma.gov.br

A validade deste documento, se impresso, fica sujeito à comprovação de sua autenticidade nos respectivos portais, informando seus respectivos códigos de verificação.

BALANÇO PATRIMONIAL



Entidade: CONSTRUTORA MEGA LTDA
 Período da Escrituração: 01/01/2024 a 31/12/2024 CNPJ: 20.602.368/0001-08
 Número de Ordem do Livro: 8
 Período Selecionado: 01 de janeiro de 2024 a 31 de dezembro de 2024

FLS. Nº 895
 PROC. Nº 106/2025
 RUBRICA: 10

Descrição	Nota	Saldo Inicial	Saldo Final
*** Ativo ***		R\$ 5.458.429,22	R\$ 5.261.610,98
Ativo Circulante		R\$ 2.347.844,20	R\$ 2.327.384,52
Disponibilidades		R\$ 850.131,20	R\$ 985.885,85
Bancos		R\$ 850.131,20	R\$ 985.885,85
Contas Correntes		R\$ 850.131,20	R\$ 985.885,85
Banco do Brasil		R\$ 850.131,20	R\$ 985.885,85
Clientes		R\$ 1.497.713,00	R\$ 1.341.498,67
Clientes Nacionais		R\$ 1.497.713,00	R\$ 1.341.498,67
Duplicatas a Receber		R\$ 1.497.713,00	R\$ 1.341.498,67
Clientes Diversos		R\$ 1.497.713,00	R\$ 1.341.498,67
Ativo não Circulante		R\$ 3.110.585,02	R\$ 2.934.226,46
Realizável a Longo Prazo		R\$ 1.476.293,52	R\$ 1.299.934,96
Clientes		R\$ 1.476.293,52	R\$ 1.299.934,96
Clientes Nacionais		R\$ 1.476.293,52	R\$ 1.299.934,96
Clientes Diversos		R\$ 1.476.293,52	R\$ 1.299.934,96
Imobilizado		R\$ 1.634.291,50	R\$ 1.634.291,50
Bens em Operação		R\$ 1.515.000,00	R\$ 1.515.000,00
Bens Utilizados na Produção e/ou Prestação de Serviços		R\$ 1.515.000,00	R\$ 1.515.000,00
Edifícios e Construções		R\$ 400.000,00	R\$ 400.000,00
Equipamentos, Máquinas e Instalações Industriais		R\$ 500.000,00	R\$ 500.000,00
Veículos		R\$ 350.000,00	R\$ 350.000,00
Móveis, Utensílios e Instalações Comerciais		R\$ 230.000,00	R\$ 230.000,00
Equipamentos de Processamento de Dados		R\$ 35.000,00	R\$ 35.000,00
(-) Depreciações, Amortizações e Quotas de Exaustão		R\$ 119.291,50	R\$ 119.291,50
(-) Bens Utilizados na Produção e/ou Prestação de Serviços		R\$ 119.291,50	R\$ 119.291,50
(-) Bens Utilizados na Produção e/ou Prestação de Serviços		R\$ 119.291,50	R\$ 119.291,50
*** Passivo ***		R\$ 5.458.429,22	R\$ 5.261.610,98
Passivo Circulante		R\$ 1.007.419,62	R\$ 779.447,01
Obrigações de Curto Prazo		R\$ 1.007.419,62	R\$ 779.447,01
Fornecedores		R\$ 1.215.432,30	R\$ 987.459,69
Fornecedores Nacionais		R\$ 1.215.432,30	R\$ 987.459,69
Fornecedores Diversos		R\$ 1.215.432,30	R\$ 987.459,69
(-) Obrigações Trabalhistas, Previdenciárias e Fiscais		R\$ (208.012,68)	R\$ (208.012,68)
Obrigações Trabalhistas e Previdenciárias		R\$ 29.000,00	R\$ 29.000,00
Salários a Pagar		R\$ 29.000,00	R\$ 29.000,00
(-) Obrigações Fiscais		R\$ (237.012,68)	R\$ (237.012,68)
(-) ISS a Recolher		R\$ (67.948,35)	R\$ (67.948,35)
(-) PIS a Recolher		R\$ (15.922,68)	R\$ (15.922,68)
(-) IRPJ a Recolher		R\$ (59.653,87)	R\$ (59.653,87)
(-) CSLL a Recolher		R\$ (53.859,93)	R\$ (53.859,93)
(-) IRRF a Recolher		R\$ (39.627,85)	R\$ (39.627,85)
Passivo não Circulante		R\$ 1.010.248,00	R\$ 779.408,83
Obrigações de Longo Prazo		R\$ 1.010.248,00	R\$ 779.408,83
Fornecedores		R\$ 1.010.248,00	R\$ 779.408,83
Fornecedores Nacionais		R\$ 1.010.248,00	R\$ 779.408,83
Fornecedores Diversos		R\$ 1.010.248,00	R\$ 779.408,83
Patrimônio Líquido		R\$ 3.440.761,60	R\$ 3.702.755,14
Capital Realizado		R\$ 3.300.000,00	R\$ 3.300.000,00
Capital Social		R\$ 3.300.000,00	R\$ 3.300.000,00
Capital Social de Domiciliados e Residentes no País		R\$ 3.300.000,00	R\$ 3.300.000,00
Capital Subscrito de Domiciliados e Residentes no País		R\$ 3.300.000,00	R\$ 3.300.000,00
Reservas		R\$ 10.765,80	R\$ 10.765,80
Reservas		R\$ 10.765,80	R\$ 10.765,80
Reservas de Lucros		R\$ 10.765,80	R\$ 10.765,80
Reserva Legal		R\$ 10.765,80	R\$ 10.765,80
Outras Contas		R\$ 129.995,80	R\$ 391.989,34
Outras Contas		R\$ 129.995,80	R\$ 391.989,34
Lucros Acumulados		R\$ 129.995,80	R\$ 391.989,34
Lucros Acumulados e/ou Saldo à Disposição da Assembléia		R\$ 129.995,80	R\$ 391.989,34

Este documento é parte integrante de escrituração cuja autenticação se comprova pelo recibo de número 6F.31.48.EF.28.B5.BA.E2.E6.AA.1A.EE.73.ED.B1.25.6A.E7.81.90-2, nos termos do Decreto nº 8.683/2016.

Este relatório foi gerado pelo Sistema Público de Escrituração Digital – Sped

Versão 10.3.2 do Visualizador

Página 1 de 1



FLS. N° 896
PROC. N° 106 12025
RUBRICA: 20

PODER JUDICIÁRIO DO ESTADO DO MARANHÃO
Corregedoria Geral da Justiça
Secretaria Judicial de Distribuição do Fórum de São Luís

CERTJUDONE-SJDFRSL - 33702025
Código de validação: DD6DB57CB9
(relativo ao Processo 409842025)

Número da guia: 250573010021214576.

USANDO da faculdade que me confere a Lei. **CERTIFICO** a requerimento de pessoa interessada que dando busca em nossos arquivos dos feitos das **Varas Cíveis e Comércio** a partir do dia primeiro (1º) do mês de janeiro (01) do ano de dois mil e quinze (2015) até o dia 09 de Dezembro de 2025 09/12/2025, constatei **NÃO EXISTIR**¹ distribuição de pedido de **Falência, Concordata, Recuperação Judicial ou Extrajudicial ou Insolvência Civil** contra: **CONSTRUTORA MEGA LTDA**, inscrita no **CNPJ nº. 20.602.388/0001-08**. **CERTIFICO** finalmente que a Secretaria Judicial de Distribuição é a única existente nesta Cidade e **Termo Judiciário** de São Luís. O referido é verdade me reporto e dou fé. Dada e passada a presente certidão rja Secretaria Judicial de Distribuição a meu cargo, no Fórum "Desembargador Sarney Costa", nesta Cidade de São Luís, Capital do Estado do Maranhão. Eu, **Vanessa Cristina Ferreira Sales Coelho**, Assistente de informação, mat. 186890, consultei e digitei. E eu, **Fernanda Alice Vilela Brandão**, Secretária Judicial da Distribuição, mat. 195586, subscrevo e assino digitalmente.

FERNANDA ALICE VILELA BRANDÃO
Secretária Judicial de Distribuição de Entrância Final
Secretaria Judicial de Distribuição do Fórum de São Luís
Matrícula 195586

¹ **OBSERVAÇÃO:** o CNPJ e razão social constantes nesta certidão foram informados pelo solicitante. Sua titularidade deverá ser conferida pelo interessado e destinatário. Os feitos oriundos da Vara de Interesses Difusos e Coletivos terão sua competência vinculada às Varas Cíveis e/ou Fazenda, de acordo com os litigantes. As consultas foram realizadas no sistema Processo Eletrônico Judicial (PJE) e **ABRANGE SOMENTE AS VARAS COMUNS DO TERMO JUDICIÁRIO DE SÃO LUIS**. Esta certidão terá validade de sessenta (60) dias (art. 149 do Código de Normas da CGJ) e emitida em uma única via mediante código de Selo Eletrônico Judicial, sem rasuras e mediante assinatura eletrônica do servidor (art. 150 do Código de Normas da CGJ c/c art.7º da Resolução-GP nº 38/2022). Esta certidão foi expedida nos termos da Resolução-GP nº 38/2022 e a autenticidade do Selo de Fiscalização Eletrônico Judicial será objeto de conferência por qualquer interessado, que poderá consultar a validade do selo e o detalhamento dos respectivos atos praticados no sítio eletrônico do Tribunal de Justiça do Maranhão por meio do link <https://selos.tjma.jus.br>, mediante o preenchimento do código de validação do selo ou através de aplicativo leitor de QR Code.

Fórum Desembargador "Sarney Costa"
Avenida Prof. Carlos Cunha, s/n, Calhau, São Luís/MA – CEP 65076-820 – Fone (98) 2055-2738 / 2737
email: distribuicao_slz@tjma.jus.br



CERTJUDONE-SJDFRSL - 33702025 / Código: DD6DB57CB9
Valide o documento em www.tjma.jus.br/validadoc.php

Antes de imprimir pense em sua responsabilidade com o meio ambiente.
#ConsumoConsciente



FLS. Nº 897
PROC. Nº 106/2025
RUBRICA: 10

PODER JUDICIÁRIO DO ESTADO DO MARANHÃO
Corregedoria Geral da Justiça
Secretaria Judicial de Distribuição do Fórum de São Luís

Documento assinado. SÃO LUÍS - ENTRÂNCIA FINAL, 09/12/2025 11:26 (FERNANDA ALICE VILELA BRANDÃO)




CERTJUDONE-SJDFRSL - 33702025 / Código: DD6DB57CB9
Valide o documento em www.tjma.jus.br/validadoc.php

2

Antes de imprimir pense em sua responsabilidade com o meio ambiente.
#ConsumoConsciente



AV. DOS HOLANDESES, ED. CENTURY SALA 401
CEP: 65.075-650 SÃO LUIS -MARANHÃO
CNPJ:20.602.388/0001-08 - IE:12441614-4
GMAIL:megaengenhariaepp@gmail.com



DECLARAÇÃO DE ATENDIMENTO AOS ÍNDICES ECONÔMICO-FINANCEIROS

FLS. Nº 898
PROC. Nº 106/2025
RUBRICA: RP

Eu, Saulo Geovani Pinheiro Rabelo, Contador(a), inscrito(a) no CRC/MA sob nº 011312/O-7, no exercício de minhas atribuições legais, DECLARO, para os devidos fins, que a empresa CONSTRUTORA MEGA LTDA, inscrita no CNPJ sob o nº 20.602.388/0001-08, com sede na Avenida dos Holandeses, Ed. Century Multiemp. S.401, nº 14, Bairro São Marcos, São Luís/MA, CEP 65075-650, apresentou demonstrações contábeis referentes ao exercício de 12/2024, que foram devidamente analisadas por esta Contabilidade (Fortes Contábil).

Nos termos do §1º, art. 69 da Lei nº 14.133/2021, foram calculados os seguintes índices econômico-financeiros, aplicando-se as fórmulas previstas:

1. Índice de Liquidez Geral (LG \geq 1,00)

LG = (Ativo Circulante + Realizável a Longo Prazo) / (Passivo Circulante + Passivo Não Circulante)

Cálculo: LG = (2.327.384,52 + 0,00) / (779.447,01 + 0,00) = 2,99

Resultado: 2,99 (\geq 1,00) – Atende

2. Índice de Liquidez Corrente (LC \geq 1,00)

LC = Ativo Circulante / Passivo Circulante

Cálculo: LC = 2.327.384,52 / 779.447,01 = 2,99

Resultado: 2,99 (\geq 1,00) – Atende

3. Índice de Solvência Geral (SG \geq 1,00)

SG = Ativo Total / (Passivo Circulante + Passivo Não Circulante)

Cálculo: SG = 5.261.610,98 / (779.447,01 + 0,00) = 6,75

Resultado: 6,75 (\geq 1,00) – Atende

Conclusão:

Com base nos cálculos acima, a empresa CONSTRUTORA MEGA LTDA atende plenamente aos índices econômico-financeiros exigidos pelo §1º do art. 69 da Lei nº 14.133/2021, estando apta sob este aspecto para participar do certame licitatório.

São Luís/MA, 10 de setembro de 2025.



AV. DOS HOLANDESES, ED. CENTURY SALA 401
CEP: 65.075-650 SÃO LUIS -MARANHÃO
CNPJ:20.602.388/0001-08 - IE:12441614-4
GMAIL:megaengenhariaepp@gmail.com



Documento assinado digitalmente
gov.br SAULO GEOVANI PINHEIRO RABELO
Data: 10/09/2025 11:12:28-0300
Verifique em <https://validar.itu.gov.br>

FLS. Nº 898
PROC. Nº 106/2025
RUBRICA: lo

Nome: Saulo Geovani Pinheiro Rabelo do Contador
CRC/MA nº 011312/O-7

LUCAS GONCALO Assinado de forma
ARAUJO digital por LUCAS
OLIVEIRA:05412783 GONCALO ARAUJO
392 OLIVEIRA:05412783392

CONSTRUTORA MEGA LTDA
CNPJ sob o nº 20.602.388/0001-08





AV. DOS HOLANDESES, ED. CENTURY SALA 401
CEP: 65.075-650 SÃO LUIS -MARANHÃO
CNPJ:20.602.388/0001-08 - IE:12441614-4
GMAIL.:megaengenhariaepp@gmail.com



FLS. Nº 900
PROC. Nº 306/2025
RUBRICA: lp



DEMONSTRAÇÃO DE RESULTADO DO EXERCÍCIO



Entidade: CONSTRUTORA MEGA LTDA
Período da Escrituração: 01/01/2024 a 31/12/2024 **CNPJ:** 20.602.388/0001-08
Número de Ordem do Livro: 8
Período Selecionado: 01 de janeiro de 2024 a 31 de dezembro de 2024

Descrição	Nota	Saldo anterior	Saldo atual
Receita Bruta Operacional		R\$ 4.717.351,20	R\$ 2.514.205,50
Faturamento Prod. Merc. e Serviços		R\$ 4.717.351,20	R\$ 2.514.205,50
Vendas de Produtos		R\$ 0,00	R\$ 0,00
Vendas de Serviços		R\$ 4.717.351,20	R\$ 2.514.205,50
(-) Deduções da Receita		R\$ (318.419,64)	R\$ (144.052,62)
(-) Impostos Faturados		R\$ (318.419,64)	R\$ (144.052,62)
(-) ISS		R\$ (87.347,03)	R\$ (52.284,11)
(-) COFINS		R\$ (203.009,83)	R\$ (75.426,17)
(-) PIS		R\$ (28.062,78)	R\$ (16.342,34)
(-) Outras Deduções		R\$ (0,00)	R\$ (0,00)
(-) Custo Mercad./Serv./Produtos Vendidos		R\$ (1.274.319,53)	R\$ (831.064,41)
(-) Custo dos Produtos Vendidos		R\$ (1.274.319,53)	R\$ (831.064,41)
(-) Despesas Operacionais		R\$ (2.994.616,23)	R\$ (1.277.094,93)
(-) Despesas Administrativas		R\$ (2.899.634,51)	R\$ (1.221.782,41)
(-) Despesas Tributárias		R\$ (94.981,72)	R\$ (55.312,52)
(-) Resultado Financeiro		R\$ (0,00)	R\$ (0,00)
Outras Receitas e Outras Despesas		R\$ 0,00	R\$ 0,00
(-) Participações e Contribuições		R\$ 0,00	R\$ (100.000,00)
(-) Participações de Empregados		R\$ (0,00)	R\$ (0,00)
(-) Outras Participações		R\$ (0,00)	R\$ (100.000,00)
(-) Administradores e Partes Beneficiárias		R\$ (0,00)	R\$ (100.000,00)
Resultado Líquido do Exercício		R\$ 129.995,80	R\$ 161.993,54

FLS. Nº 901
 PROC. Nº 106/2025
 RUBRICA: 10

Este documento é parte integrante de escrituração cuja autenticação se comprova pelo recibo de número 6F.31.48.EF.28.B5.BA.E2.E6.AA.1A.EE.73.ED.B1.25.6A.E7.81.90-2, nos termos do Decreto nº 8.683/2016.

Este relatório foi gerado pelo Sistema Público de Escrituração Digital – Sped

FLS. Nº 902
PROC. Nº 106/2024
RUBRICA: de

TERMO DE ABERTURA

Contém o presente livro 15 páginas, eletronicamente numeradas de 1 a 15 em uma via, todas elas já escrituradas e servirá como Livro Diário nº 007, referente ao período 01/01/2023 a 31/12/2023, com encerramento do exercício social em 31/12/2023, da firma CONSTRUTORA MEGA LTDA, estabelecida no(a) RUA 7 DE SETEMBRO, nº 855, bairro CENTRO, CEP 65670-000, cidade Paraibano, estado MA, inscrita no C.N.P.J. 20.602.388/0001-08 e registrada no(a) JUNTA COMERCIAL DO ESTADO DO MARANHÃO sob o nº 21201158270 por despacho de 10/09/2021.

Paraibano-MA, 1 de Janeiro de 2023

Lucas Araujo Oliveira
Socio Administrador
CPF: 054.127.833-92

Saulo Geovani Pinheiro Rabelo
Contador
CRCMA: 011312/O-7

Livro Diário Nº. 7

Empresa: CONSTRUTORA MEGA LTDA - CNPJ: 20.602.388/0001-08

Período: 01/01/2023 a 31/12/2023

Endereço: RUA 7 DE SETEMBRO, Complemento: , N.º: 855,

Bairro: CENTRO, Cidade: Paraibano, Estado: MA, CEP: 65670000, Telefone: (99) 982341744

FLS. Nº 903 Fortes ContábilPROC. Nº 106/2025

Data	Conta	Histórico	Estab	Centro	Chave	RUBRICA:	
						Débito	Crédito
01/01/2023	1.01.01.02.01.0001 - Banco do Brasil	Rec.receita de serviços nf	0001	001	1	93.923,83	
01/01/2023	3.01.01.01.01.0006 - Receita da Prestação de Serviços - Mercado Interno	Rec.receita de serviços nf	0001	001	1		93.923,83
Totais do dia 01:						93.923,83	93.923,83
05/01/2023	3.01.01.07.01.0063 - Materiais de Consumo	Pg.aquisição de materiais	0001	001	1	32.873,34	
05/01/2023	1.01.01.02.01.0001 - Banco do Brasil	Pg.aquisição de materiais	0001	001	1		32.873,34
05/01/2023	3.01.01.03.02.0040 - Ordenados, Salários e Gratificações	Pg.funcionários ref.	0001	001	2	18.784,77	
05/01/2023	1.01.01.02.01.0001 - Banco do Brasil	Pg.funcionários ref.	0001	001	2		18.784,77
Totais do dia 05:						51.658,11	51.658,11
07/01/2023	3.01.01.03.02.0012 - FGTS	Pg.FGTS ref.	0001	001	1	1.502,78	
07/01/2023	1.01.01.02.01.0001 - Banco do Brasil	Pg.FGTS ref.	0001	001	1		1.502,78
Totais do dia 07:						1.502,78	1.502,78
15/01/2023	3.01.01.01.03.0005 - ISS	Pg.ISS ref.	0001	001	1	1.878,48	
15/01/2023	1.01.01.02.01.0001 - Banco do Brasil	Pg.ISS ref.	0001	001	1		1.878,48
Totais do dia 15:						1.878,48	1.878,48
20/01/2023	3.01.01.03.02.0011 - INSS - Previdência Social	Pg.INSS ref.	0001	001	1	5.259,73	
20/01/2023	1.01.01.02.01.0001 - Banco do Brasil	Pg.INSS ref.	0001	001	1		5.259,73
20/01/2023	3.01.01.07.03.0001 - IRPJ - Lucro Presumido	Pg.IRPJ ref.	0001	001	2	1.127,09	
20/01/2023	1.01.01.02.01.0001 - Banco do Brasil	Pg.IRPJ ref.	0001	001	2		1.127,09
20/01/2023	3.01.01.07.03.0002 - CSL - Lucro Presumido	Pg.CSL ref.	0001	001	3	939,24	
20/01/2023	1.01.01.02.01.0001 - Banco do Brasil	Pg.CSL ref.	0001	001	3		939,24
20/01/2023	3.01.01.01.03.0004 - PIS/PASEP	Pg.PIS ref.	0001	001	4	610,50	
20/01/2023	1.01.01.02.01.0001 - Banco do Brasil	Pg.PIS ref.	0001	001	4		610,50
20/01/2023	3.01.01.01.03.0003 - COFINS	Pg.COFINS ref.	0001	001	5	2.817,71	
20/01/2023	1.01.01.02.01.0001 - Banco do Brasil	Pg.COFINS ref.	0001	001	5		2.817,71
20/01/2023	3.01.01.07.01.0042 - Outras Despesas Operacionais	Pg.despesas ref.	0001	001	6	8.453,14	
20/01/2023	1.01.01.02.01.0001 - Banco do Brasil	Pg.despesas ref.	0001	001	6		8.453,14
20/01/2023	3.01.01.01.03.0003 - COFINS	PG DE COFINS ANO ANTERIOR	0001	001	7	73.489,31	
20/01/2023	2.01.01.03.03.0005 - COFINS a Recolher	PG DE COFINS ANO ANTERIOR	0001	001	7		73.489,31
Totais do dia 20:						92.696,72	92.696,72
Totais do mês de Janeiro:						241.659,92	241.659,92
01/02/2023	1.01.01.02.01.0001 - Banco do Brasil	Rec.receita de serviços nf	0001	001	1	206.791,80	
01/02/2023	3.01.01.01.01.0006 - Receita da Prestação de Serviços - Mercado Interno	Rec.receita de serviços nf	0001	001	1		206.791,80

Continua...

Livro Diário Nº. 7

Empresa: CONSTRUTORA MEGA LTDA - CNPJ: 20.602.388/0001-08

Período: 01/01/2023 a 31/12/2023

Endereço: RUA 7 DE SETEMBRO, Complemento: , N.º: 855,

Bairro: CENTRO, Cidade: Paraibano, Estado: MA, CEP: 65670-000, Telefone: (99) 982341744

Data	Conta	Histórico	Estab	Centro	Chave	Débito	Crédito
Totais do dia 01:						206.791,80	206.791,80
05/02/2023	3.01.01.07.01.0063	- Materiais de Consumo					
		Pg.aquisição de materiais	0001	001	1	72.377,13	
05/02/2023	1.01.01.02.01.0001	- Banco do Brasil					
		Pg.aquisição de materiais	0001	001	1		72.377,13
05/02/2023	3.01.01.03.02.0040	- Ordenados, Salários e Gratificações					
		Pg.funcionários ref.	0001	001	2	41.358,36	
05/02/2023	1.01.01.02.01.0001	- Banco do Brasil					
		Pg.funcionários ref.	0001	001	2		41.358,36
Totais do dia 05:						113.735,49	113.735,49
07/02/2023	3.01.01.03.02.0012	- FGTS					
		Pg.FGTS ref.	0001	001	1	3.308,67	
07/02/2023	1.01.01.02.01.0001	- Banco do Brasil					
		Pg.FGTS ref.	0001	001	1		3.308,67
Totais do dia 07:						3.308,67	3.308,67
15/02/2023	3.01.01.01.03.0005	- ISS					
		Pg.ISS ref.	0001	001	1	4.135,84	
15/02/2023	1.01.01.02.01.0001	- Banco do Brasil					
		Pg.ISS ref.	0001	001	1		4.135,84
Totais do dia 15:						4.135,84	4.135,84
20/02/2023	3.01.01.03.02.0011	- INSS - Previdência Social					
		Pg.INSS ref.	0001	001	1	11.580,34	
20/02/2023	1.01.01.02.01.0001	- Banco do Brasil					
		Pg.INSS ref.	0001	001	1		11.580,34
20/02/2023	3.01.01.07.03.0001	- IRPJ - Lucro Presumido					
		Pg.IRPJ ref.	0001	001	2	2.481,50	
20/02/2023	1.01.01.02.01.0001	- Banco do Brasil					
		Pg.IRPJ ref.	0001	001	2		2.481,50
20/02/2023	3.01.01.07.03.0002	- CSL - Lucro Presumido					
		Pg.CSL ref.	0001	001	3	2.067,92	
20/02/2023	1.01.01.02.01.0001	- Banco do Brasil					
		Pg.CSL ref.	0001	001	3		2.067,92
20/02/2023	3.01.01.01.03.0004	- PIS/PASEP					
		Pg.PIS ref.	0001	001	4	1.344,15	
20/02/2023	1.01.01.02.01.0001	- Banco do Brasil					
		Pg.PIS ref.	0001	001	4		1.344,15
20/02/2023	3.01.01.01.03.0003	- COFINS					
		Pg.COFINS ref.	0001	001	5	6.203,75	
20/02/2023	1.01.01.02.01.0001	- Banco do Brasil					
		Pg.COFINS ref.	0001	001	5		6.203,75
20/02/2023	3.01.01.07.01.0042	- Outras Despesas Operacionais					
		Pg.despesas ref.	0001	001	6	18.611,26	
20/02/2023	1.01.01.02.01.0001	- Banco do Brasil					
		Pg.despesas ref.	0001	001	6		18.611,26
Totais do dia 20:						42.288,92	42.288,92
Totais do mês de Fevereiro:						370.260,72	370.260,72
01/03/2023	1.01.01.02.01.0001	- Banco do Brasil					
		Rec.receita de serviços nf	0001	001	1	1.310.128,12	
01/03/2023	3.01.01.01.01.0006	- Receita da Prestação de Serviços - Mercado Interno					
		Rec.receita de serviços nf	0001	001	1		1.310.128,12
Totais do dia 01:						1.310.128,12	1.310.128,12
05/03/2023	3.01.01.07.01.0063	- Materiais de Consumo					
		Pg.aquisição de materiais	0001	001	1	458.544,84	
05/03/2023	1.01.01.02.01.0001	- Banco do Brasil					
		Pg.aquisição de materiais	0001	001	1		458.544,84
Totais do dia 05:						458.544,84	458.544,84
06/03/2023	3.01.01.03.02.0040	- Ordenados, Salários e Gratificações					
		Pg.funcionários ref.	0001	001	1	262.025,62	

Continua...

Livro Diário Nº. 7

Empresa: CONSTRUTORA MEGA LTDA - CNPJ: 20.602.388/0001-00

Período: 01/01/2023 a 31/12/2023

Endereço: RUA 7 DE SETEMBRO, Complemento: , N.º: 855,

Bairro: CENTRO, Cidade: Paraibano, Estado: MA, CEP: 65670000, Telefone: (99) 982341744

FLS. Nº

PROC. Nº

RUBRICA:

Fortes Contábil

Data	Conta	Histórico	Estab	Ceniro	Chave	Débito	Crédito
06/03/2023	1.01.01.02.01.0001 - Banco do Brasil	Pg.funcionários ref.	0001	001	1		262.025,62
Totais do dia 06:						262.025,62	262.025,62
07/03/2023	3.01.01.03.02.0012 - FGTS	Pg.FGTS ref.	0001	001	1	20.962,05	
07/03/2023	1.01.01.02.01.0001 - Banco do Brasil	Pg.FGTS ref.	0001	001	1		20.962,05
Totais do dia 07:						20.962,05	20.962,05
15/03/2023	3.01.01.01.03.0005 - ISS	Pg.ISS ref.	0001	001	1	26.202,56	
15/03/2023	1.01.01.02.01.0001 - Banco do Brasil	Pg.ISS ref.	0001	001	1		26.202,56
Totais do dia 15:						26.202,56	26.202,56
20/03/2023	3.01.01.03.02.0011 - INSS - Previdência Social	Pg.INSS ref.	0001	001	1	73.367,17	
20/03/2023	1.01.01.02.01.0001 - Banco do Brasil	Pg.INSS ref.	0001	001	1		73.367,17
Totais do dia 20:						73.367,17	73.367,17
22/03/2023	3.01.01.07.03.0001 - IRPJ - Lucro Presumido	Pg.IRPJ ref.	0001	001	1	15.721,54	
22/03/2023	1.01.01.02.01.0001 - Banco do Brasil	Pg.IRPJ ref.	0001	001	1		15.721,54
22/03/2023	3.01.01.07.03.0002 - CSL - Lucro Presumido	Pg.CSL ref.	0001	001	2	13.101,28	
22/03/2023	1.01.01.02.01.0001 - Banco do Brasil	Pg.CSL ref.	0001	001	2		13.101,28
22/03/2023	3.01.01.01.03.0004 - PIS/PASEP	Pg.PIS ref.	0001	001	3	8.515,83	
22/03/2023	1.01.01.02.01.0001 - Banco do Brasil	Pg.PIS ref.	0001	001	3		8.515,83
22/03/2023	3.01.01.01.03.0003 - COFINS	Pg.COFINS ref.	0001	001	4	39.303,84	
22/03/2023	1.01.01.02.01.0001 - Banco do Brasil	Pg.COFINS ref.	0001	001	4		39.303,84
22/03/2023	3.01.01.07.01.0042 - Outras Despesas Operacionais	Pg.despesas ref.	0001	001	5	117.911,53	
22/03/2023	1.01.01.02.01.0001 - Banco do Brasil	Pg.despesas ref.	0001	001	5		117.911,53
Totais do dia 22:						194.554,02	194.554,02
Totais do mês de Março:						2.345.784,38	2.345.784,38
05/04/2023	1.01.01.02.01.0001 - Banco do Brasil	Rec.receita de serviços nf	0001	001	1	1.217.932,83	
05/04/2023	3.01.01.01.01.0006 - Receita da Prestação de Serviços - Mercado Interno	Rec.receita de serviços nf	0001	001	1		1.217.932,83
05/04/2023	3.01.01.07.01.0063 - Materiais de Consumo	Pg.aquisição de materiais	0001	001	2	426.276,49	
05/04/2023	1.01.01.02.01.0001 - Banco do Brasil	Pg.aquisição de materiais	0001	001	2		426.276,49
05/04/2023	3.01.01.03.02.0040 - Ordenados, Salários e Gratificações	Pg.funcionários ref.	0001	001	3	243.586,57	
05/04/2023	1.01.01.02.01.0001 - Banco do Brasil	Pg.funcionários ref.	0001	001	3		243.586,57
Totais do dia 05:						1.887.795,89	1.887.795,89
07/04/2023	3.01.01.03.02.0012 - FGTS	Pg.FGTS ref.	0001	001	1	19.486,93	
07/04/2023	1.01.01.02.01.0001 - Banco do Brasil	Pg.FGTS ref.	0001	001	1		19.486,93
Totais do dia 07:						19.486,93	19.486,93

Continua...

Livro Diário Nº. 7

Empresa: CONSTRUTORA MEGA LTDA - CNPJ: 20.602.388/0001-08
 Período: 01/01/2023 a 31/12/2023
 Endereço: RUA 7 DE SETEMBRO, Complemento: , N.º: 855,
 Bairro: CENTRO, Cidade: Paraibano, Estado: MA, CEP: 65670000, Telefone: (99) 932341744

Data	Conta	Histórico	Estab	Centro	Chave	Débito	Crédito
15/04/2023	3.01.01.01.03.0005 - ISS	Pg.ISS ref.	0001	001	1	24.358,66	
15/04/2023	1.01.01.02.01.0001 - Banco do Brasil	Pg.ISS ref.	0001	001	1		24.358,66
Totais do dia 15:						24.358,66	24.358,66
20/04/2023	3.01.01.03.02.0011 - INSS - Previdência Social	Pg.INSS ref.	0001	001	1	68.204,24	
20/04/2023	1.01.01.02.01.0001 - Banco do Brasil	Pg.INSS ref.	0001	001	1		68.204,24
20/04/2023	3.01.01.07.03.0001 - IRPJ - Lucro Presumido	Pg.IRPJ ref.	0001	001	2	14.615,19	
20/04/2023	1.01.01.02.01.0001 - Banco do Brasil	Pg.IRPJ ref.	0001	001	2		14.615,19
20/04/2023	3.01.01.07.03.0002 - CSL - Lucro Presumido	Pg.CSL ref.	0001	001	3	12.179,33	
20/04/2023	1.01.01.02.01.0001 - Banco do Brasil	Pg.CSL ref.	0001	001	3		12.179,33
20/04/2023	3.01.01.01.03.0004 - PIS/PASEP	Pg.PIS ref.	0001	001	4	7.916,56	
20/04/2023	1.01.01.02.01.0001 - Banco do Brasil	Pg.PIS ref.	0001	001	4		7.916,56
20/04/2023	3.01.01.01.03.0003 - COFINS	Pg.COFINS ref.	0001	001	5	36.537,98	
20/04/2023	1.01.01.02.01.0001 - Banco do Brasil	Pg.COFINS ref.	0001	001	5		36.537,98
20/04/2023	3.01.01.07.01.0042 - Outras Despesas Operacionais	Pg.despesas ref.	0001	001	6	109.613,95	
20/04/2023	1.01.01.02.01.0001 - Banco do Brasil	Pg.despesas ref.	0001	001	6		109.613,95
Totais do dia 20:						249.067,25	249.067,25
Totais do mês de Abril:						2.180.708,73	2.180.708,73
01/05/2023	1.01.01.02.01.0001 - Banco do Brasil	Rec.receita de serviços nf	0001	001	1	477.373,63	
01/05/2023	3.01.01.01.01.0006 - Receita da Prestação de Serviços - Mercado Interno	Rec.receita de serviços nf	0001	001	1		477.373,63
01/05/2023	3.01.01.07.01.0063 - Materiais de Consumo	Pg.aquisição de materiais	0001	001	2	167.080,77	
01/05/2023	1.01.01.02.01.0001 - Banco do Brasil	Pg.aquisição de materiais	0001	001	2		167.080,77
Totais do dia 01:						644.454,40	644.454,40
05/05/2023	3.01.01.03.02.0040 - Ordenados, Salários e Gratificações	Pg.funcionários ref.	0001	001	1	95.474,73	
05/05/2023	1.01.01.02.01.0001 - Banco do Brasil	Pg.funcionários ref.	0001	001	1		95.474,73
05/05/2023	3.01.01.01.03.0005 - ISS	Pg.ISS ref.	0001	001	2	9.547,47	
05/05/2023	1.01.01.02.01.0001 - Banco do Brasil	Pg.ISS ref.	0001	001	2		9.547,47
Totais do dia 05:						105.022,20	105.022,20
07/05/2023	3.01.01.03.02.0012 - FGTS	Pg.FGTS ref.	0001	001	1	7.637,98	
07/05/2023	1.01.01.02.01.0001 - Banco do Brasil	Pg.FGTS ref.	0001	001	1		7.637,98
Totais do dia 07:						7.637,98	7.637,98
20/05/2023	3.01.01.03.02.0011 - INSS - Previdência Social	Pg.INSS ref.	0001	001	1	26.732,92	
20/05/2023	1.01.01.02.01.0001 - Banco do Brasil	Pg.INSS ref.	0001	001	1		26.732,92

Livro Diário Nº. 7

Empresa: CONSTRUTORA MEGA LTDA - CNPJ: 20.602.388/0001-0
 Período: 01/01/2023 a 31/12/2023
 Endereço: RUA 7 DE SETEMBRO, Complemento: , N.º: 855,
 Bairro: CENTRO, Cidade: Paraibano, Estado: MA, CEP: 65670000, Telefone: (99) 582341744

FLS. Nº 907
 PROC. Nº 106/2025
 RUBRICA: 6

Data	Conta	Histórico	Estab	Centro	Chave	Débito	Crédito
20/05/2023	3.01.01.07.03.0001	IRPJ - Lucro Presumido					
		Pg.IRPJ ref.	0001	001	2	5.728,48	
20/05/2023	1.01.01.02.01.0001	Banco do Brasil					
		Pg.IRPJ ref.	0601	001	2		5.728,48
20/05/2023	3.01.01.07.03.0002	CSL - Lucro Presumido					
		Pg.CSL ref.	0001	001	3	4.773,74	
20/05/2023	1.01.01.02.01.0001	Banco do Brasil					
		Pg.CSL ref.	0001	001	3		4.773,74
20/05/2023	3.01.01.01.03.0004	PIS/PASEP					
		Pg.PIS ref.	0001	001	4	3.102,93	
20/05/2023	1.01.01.02.01.0001	Banco do Brasil					
		Pg.PIS ref.	0001	001	4		3.102,93
20/05/2023	3.01.01.01.03.0003	COFINS					
		Pg.COFINS ref.	0001	001	5	14.321,21	
20/05/2023	1.01.01.02.01.0001	Banco do Brasil					
		Pg.COFINS ref.	0001	001	5		14.321,21
20/05/2023	3.01.01.07.01.0042	Outras Despesas Operacionais					
		Pg.despesas ref.	0001	001	6	42.963,63	
20/05/2023	1.01.01.02.01.0001	Banco do Brasil					
		Pg.despesas ref.	0001	001	6		42.963,63
Totais do dia 20:						97.622,91	97.622,91
Totais do mês de Maio:						854.737,49	854.737,49
05/06/2023	1.01.01.02.01.0001	Banco do Brasil					
		Rec.receita de serviços nf	0001	001	1	150.000,00	
05/06/2023	3.01.01.01.01.0006	Receita da Prestação de Serviços - Mercado Interno					
		Rec.receita de serviços nf	0001	001	1		150.000,00
Totais do dia 05:						150.000,00	150.000,00
Totais do mês de Junho:						150.000,00	150.000,00
01/07/2023	1.01.01.02.01.0001	Banco do Brasil					
		Rec.receita de serviços nf	0001	001	1	86.371,21	
01/07/2023	3.01.01.01.01.0006	Receita da Prestação de Serviços - Mercado Interno					
		Rec.receita de serviços nf	0001	001	1		86.371,21
Totais do dia 01:						86.371,21	86.371,21
05/07/2023	3.01.01.07.01.0063	Materiais de Consumo					
		Pg.aquisição de materiais	0001	001	1	30.229,92	
05/07/2023	1.01.01.02.01.0001	Banco do Brasil					
		Pg.aquisição de materiais	0001	001	1		30.229,92
05/07/2023	3.01.01.03.02.0040	Ordenados, Salários e Gratificações					
		Pg.funcionários ref.	0001	001	2	17.274,24	
05/07/2023	1.01.01.02.01.0001	Banco do Brasil					
		Pg.funcionários ref.	0001	001	2		17.274,24
Totais do dia 05:						47.504,16	47.504,16
07/07/2023	3.01.01.03.02.0012	FGTS					
		Pg.FGTS ref.	0001	001	1	1.381,94	
07/07/2023	1.01.01.02.01.0001	Banco do Brasil					
		Pg.FGTS ref.	0001	001	1		1.381,94
Totais do dia 07:						1.381,94	1.381,94
15/07/2023	3.01.01.01.03.0005	ISS					
		Pg.ISS ref.	0001	001	1	2.727,42	
15/07/2023	1.01.01.02.01.0001	Banco do Brasil					
		Pg.ISS ref.	0001	001	1		2.727,42
Totais do dia 15:						2.727,42	2.727,42
20/07/2023	3.01.01.03.02.0011	INSS - Previdência Social					
		Pg.INSS ref.	0001	001	1	4.836,79	
20/07/2023	1.01.01.02.01.0001	Banco do Brasil					
		Pg.INSS ref.	0001	001	1		4.836,79
20/07/2023	3.01.01.07.03.0001	IRPJ - Lucro Presumido					
		Pg.IRPJ ref.	0001	001	2	1.036,45	

Livro Diário Nº. 7

Empresa: CONSTRUTORA MEGA LTDA - CNPJ: 20.602.388/0001-08

Período: 01/01/2023 a 31/12/2023

Endereço: RUA 7 DE SETEMBRO, Complemento: , N.º: 855,

Bairro: CENTRO, Cidade: Paraibano, Estado: MA, CEP: 65670000, Telefone: (99) 982341744

FLS. Nº 908

PROC. Nº 106/2025

RUBRICA: le

Data	Conta	Histórico	Estab	Centro	Chave	Débito	Crédito
20/07/2023	1.01.01.02.01.0001	- Banco do Brasil Pg.IRPJ ref.	0001	001	2		1.036,45
20/07/2023	3.01.01.07.03.0002	- CSL - Lucro Presumido Pg.CSL ref.	0001	001	3	863,71	
20/07/2023	1.01.01.02.01.0001	- Banco do Brasil Pg.CSL ref.	0001	001	3		863,71
20/07/2023	3.01.01.01.03.0004	- PIS/PASEP Pg.PIS ref.	0001	001	4	561,41	
20/07/2023	1.01.01.02.01.0001	- Banco do Brasil Pg.PIS ref.	0001	001	4		561,41
20/07/2023	3.01.01.01.03.0003	- COFINS Pg.COFINS ref.	0001	001	5	2.591,14	
20/07/2023	1.01.01.02.01.0001	- Banco do Brasil Pg.COFINS ref.	0001	001	5		2.591,14
20/07/2023	3.01.01.07.01.0042	- Outras Despesas Operacionais Pg.despesas ref.	0001	001	6	7.773,41	
20/07/2023	1.01.01.02.01.0001	- Banco do Brasil Pg.despesas ref.	0001	001	6		7.773,41
Totais do dia 20:						17.662,91	17.662,91
Totais do mês de Julho:						155.647,64	155.647,64
01/08/2023	1.01.01.02.01.0001	- Banco do Brasil Rec.receita de serviços nf	0001	001	1	150.000,00	
01/08/2023	3.01.01.01.01.0006	- Receita da Prestação de Serviços - Mercado Interno Rec.receita de serviços nf	0001	001	1		150.000,00
Totais do dia 01:						150.000,00	150.000,00
Totais do mês de Agosto:						150.000,00	150.000,00
01/09/2023	1.01.01.02.01.0001	- Banco do Brasil Rec.receita de serviços nf	0001	001	1	341.211,81	
01/09/2023	3.01.01.01.01.0006	- Receita da Prestação de Serviços - Mercado Interno Rec.receita de serviços nf	0001	001	1		341.211,81
Totais do dia 01:						341.211,81	341.211,81
05/09/2023	3.01.01.07.01.0063	- Materiais de Consumo Pg.aquisição de materiais	0001	001	1	119.424,13	
05/09/2023	1.01.01.02.01.0001	- Banco do Brasil Pg.aquisição de materiais	0001	001	1		119.424,13
05/09/2023	3.01.01.03.02.0040	- Ordenados, Salários e Gratificações Pg.funcionários ref.	0001	001	2	68.242,36	
05/09/2023	1.01.01.02.01.0001	- Banco do Brasil Pg.funcionários ref.	0001	001	2		68.242,36
Totais do dia 05:						187.666,49	187.666,49
07/09/2023	3.01.01.03.02.0012	- FGTS Pg.FGTS ref.	0001	001	1	5.459,39	
07/09/2023	1.01.01.02.01.0001	- Banco do Brasil Pg.FGTS ref.	0001	001	1		5.459,39
Totais do dia 07:						5.459,39	5.459,39
15/09/2023	3.01.01.01.03.0005	- ISS Pg.ISS ref.	0001	001	1	6.824,24	
15/09/2023	1.01.01.02.01.0001	- Banco do Brasil Pg.ISS ref.	0001	001	1		6.824,24
Totais do dia 15:						6.824,24	6.824,24
20/09/2023	3.01.01.03.02.0011	- INSS - Previdência Social Pg.INSS ref.	0001	001	1	19.107,86	
20/09/2023	1.01.01.02.01.0001	- Banco do Brasil Pg.INSS ref.	0001	001	1		19.107,86
20/09/2023	3.01.01.07.03.0001	- IRPJ - Lucro Presumido Pg.IRPJ ref.	0001	001	2	4.094,54	
20/09/2023	1.01.01.02.01.0001	- Banco do Brasil Pg.IRPJ ref.	0001	001	2		4.094,54

Continua...

Livro Diário Nº. 7

Empresa: CONSTRUTORA MEGA LTDA - CNPJ: 20.602.388/0001-08

Período: 01/01/2023 a 31/12/2023

Endereço: RUA 7 DE SETEMBRO, Complemento: , N.º: 855,

Bairro: CENTRO, Cidade: Paraibano, Estado: MA, CEP: 65670000, Telefone: (99) 982341744

FLS. Nº 909

PROC. Nº 106/2025

RUBRICA: lp

Data	Conta	Histórico	Estab	Centro	Chave	Débito	Crédito
20/09/2023	3.01.01.07.03.0002	CSL - Lucro Presumido					
		Pg.CSL ref.	0001	001	3	3.412,12	
20/09/2023	1.01.01.02.01.0001	Banco do Brasil					
		Pg.CSL ref.	0001	001	3		3.412,12
20/09/2023	3.01.01.01.03.0004	PIS/PASEP					
		Pg.PIS ref.	0001	001	4	2.217,88	
20/09/2023	1.01.01.02.01.0001	Banco do Brasil					
		Pg.PIS ref.	0001	001	4		2.217,88
20/09/2023	3.01.01.01.03.0003	COFINS					
		Pg.COFINS ref.	0001	001	5	10.236,35	
20/09/2023	1.01.01.02.01.0001	Banco do Brasil					
		Pg.COFINS ref.	0001	001	5		10.236,35
20/09/2023	3.01.01.07.01.0042	Outras Despesas Operacionais					
		Pg.despesas ref.	0001	001	6	30.709,06	
20/09/2023	1.01.01.02.01.0001	Banco do Brasil					
		Pg.despesas ref.	0001	001	6		30.709,06
Totais do dia 20:						69.777,81	69.777,81
26/09/2023	2.07.07.01.01.0001	Lucros Acumulados e/ou Saldo à Disposição da Assembléia					
		AUMENTO DE CAPITAL SOCIAL	0001	001	3	833.854,56	
26/09/2023	2.07.01.01.01.0001	Capital Subscrito de Domiciliados e Residentes no País					
		AUMENTO DE CAPITAL SOCIAL	0001	001	3		833.854,56
26/09/2023	2.07.04.01.03.0005	Reserva de Lucros a Realizar					
		AUMENTO DE CAPITAL	0001	001	4	876.293,52	
26/09/2023	2.07.01.01.01.0001	Capital Subscrito de Domiciliados e Residentes no País					
		AUMENTO DE CAPITAL	0001	001	4		876.293,52
26/09/2023	2.07.04.01.03.0001	Reserva Legal					
		AUMENTO DE CAPITAL	0001	001	5	1.289.851,92	
26/09/2023	2.07.01.01.01.0001	Capital Subscrito de Domiciliados e Residentes no País					
		AUMENTO DE CAPITAL	0001	001	5		1.289.851,92
26/09/2023	1.07.04.01.01.0004	Veículos					
		COMPRA DE IMOBILIZADO	0001	001	7	100.000,00	
26/09/2023	2.07.01.01.01.0001	Capital Subscrito de Domiciliados e Residentes no País					
		COMPRA DE IMOBILIZADO	0001	001	7		100.000,00
Totais do dia 26:						3.100.000,00	3.100.000,00
Totais do mês de Setembro:						3.710.939,74	3.710.939,74
01/10/2023	1.01.01.02.01.0001	Banco do Brasil					
		Rec.receita de serviços nf	0001	001	1	163.810,28	
01/10/2023	3.01.01.01.01.0006	Receita da Prestação de Serviços - Mercado Interno					
		Rec.receita de serviços nf	0001	001	1		163.810,28
Totais do dia 01:						163.810,28	163.810,28
05/10/2023	3.01.01.07.01.0063	Materiais de Consumo					
		Pg.aquisição de materiais	0001	001	1	57.333,60	
05/10/2023	1.01.01.02.01.0001	Banco do Brasil					
		Pg.aquisição de materiais	0001	001	1		57.333,60
05/10/2023	3.01.01.03.02.0040	Ordenados, Salários e Gratificações					
		Pg.funcionários ref.	0001	001	2	32.762,06	
05/10/2023	1.01.01.02.01.0001	Banco do Brasil					
		Pg.funcionários ref.	0001	001	2		32.762,06
Totais do dia 05:						90.095,66	90.095,66
07/10/2023	3.01.01.03.02.0012	FGTS					
		Pg.FGTS ref.	0001	001	1	2.620,96	
07/10/2023	1.01.01.02.01.0001	Banco do Brasil					
		Pg.FGTS ref.	0001	001	1		2.620,96
Totais do dia 07:						2.620,96	2.620,96
15/10/2023	3.01.01.01.03.0005	ISS					
		Pg.ISS ref.	0001	001	1	3.276,21	
15/10/2023	1.01.01.02.01.0001	Banco do Brasil					
		Pg.ISS ref.	0001	001	1		3.276,21

Livro Diário Nº. 7

Empresa: CONSTRUTORA MEGA LTDA - CNPJ: 20.602.388/0001-43

Período: 01/01/2023 a 31/12/2023

Endereço: RUA 7 DE SETEMBRO, Complemento: , N.º: 855.

Bairro: CENTRO, Cidade: Paraibano, Estado: MA, CEP: 65670000, Telefons: (99) 982341744

FLS. Nº 930
 PROC. Nº 106/2025
 RUBRICA:

Data	Conta	Histórico	Estab.	Centro	Chave	Débito	Crédito
Totais do dia 15:						3.276,21	3.276,21
20/10/2023	3.01.01.03.02.0011 - INSS - Previdência Social	Pg.INSS ref.	0001	001	1	9.173,38	
20/10/2023	1.01.01.02.01.0001 - Banco do Brasil	Pg.INSS ref.	0001	001	1		9.173,38
20/10/2023	3.01.01.07.03.0001 - IRPJ - Lucro Presumido	Pg.IRPJ ref.	0001	001	2	1.965,72	
20/10/2023	1.01.01.02.01.0001 - Banco do Brasil	Pg.IRPJ ref.	0001	001	2		1.965,72
20/10/2023	3.01.01.07.03.0002 - CSL - Lucro Presumido	Pg.CSL ref.	0001	001	3	1.638,10	
20/10/2023	1.01.01.02.01.0001 - Banco do Brasil	Pg.CSL ref.	0001	001	3		1.638,10
20/10/2023	3.01.01.01.03.0004 - PIS/PASEP	Pg.PIS ref.	0001	001	4	1.064,77	
20/10/2023	1.01.01.02.01.0001 - Banco do Brasil	Pg.PIS ref.	0001	001	4		1.064,77
20/10/2023	3.01.01.01.03.0003 - COFINS	Pg.COFINS ref.	0001	001	5	4.914,31	
20/10/2023	1.01.01.02.01.0001 - Banco do Brasil	Pg.COFINS ref.	0001	001	5		4.914,31
20/10/2023	3.01.01.07.01.0042 - Outras Despesas Operacionais	Pg.despesas ref.	0001	001	6	14.742,93	
20/10/2023	1.01.01.02.01.0001 - Banco do Brasil	Pg.despesas ref.	0001	001	6		14.742,93
Totais do dia 20:						33.499,21	33.499,21
Totais do mês de Outubro:						293.302,32	293.302,32
01/11/2023	1.01.01.02.01.0001 - Banco do Brasil	Rec.receita de serviços nf	0001	001	1	100.000,00	
01/11/2023	3.01.01.01.01.0006 - Receita da Prestação de Serviços - Mercado Interno	Rec.receita de serviços nf	0001	001	1		100.000,00
Totais do dia 01:						100.000,00	100.000,00
Totais do mês de Novembro:						100.000,00	100.000,00
01/12/2023	1.01.01.02.01.0001 - Banco do Brasil	Rec.receita de serviços nf	0001	001	1	419.807,69	
01/12/2023	3.01.01.01.01.0006 - Receita da Prestação de Serviços - Mercado Interno	Rec.receita de serviços nf	0001	001	1		419.807,69
Totais do dia 01:						419.807,69	419.807,69
05/12/2023	3.01.01.07.01.0063 - Materiais de Consumo	Pg.aquisição de materiais	0001	001	1	146.932,69	
05/12/2023	1.01.01.02.01.0001 - Banco do Brasil	Pg.aquisição de materiais	0001	001	1		146.932,69
05/12/2023	3.01.01.03.02.0040 - Ordenados, Salários e Gratificações	Pg.funcionários ref.	0001	001	2	183.961,54	
05/12/2023	1.01.01.02.01.0001 - Banco do Brasil	Pg.funcionários ref.	0001	001	2		183.961,54
Totais do dia 05:						330.894,23	330.894,23
07/12/2023	3.01.01.03.02.0012 - FGTS	Pg.FGTS ref.	0001	001	1	6.716,92	
07/12/2023	1.01.01.02.01.0001 - Banco do Brasil	Pg.FGTS ref.	0001	001	1		6.716,92
Totais do dia 07:						6.716,92	6.716,92
15/12/2023	3.01.01.01.03.0005 - ISS	Pg.ISS ref.	0001	001	1	8.396,15	
15/12/2023	1.01.01.02.01.0001 - Banco do Brasil	Pg.ISS ref.	0001	001	1		8.396,15
Totais do dia 15:						8.396,15	8.396,15
20/12/2023	3.01.01.03.02.0011 - INSS - Previdência Social						

Livro Diário Nº. 7

Empresa: CONSTRUTORA MEGA LTDA - CNPJ: 20.602.388/0001-08
 Período: 01/01/2023 a 31/12/2023
 Endereço: RUA 7 DE SETEMBRO, Complemento: , N.º: 855,
 Bairro: CENTRO, Cidade: Paraibano, Estado: MA, CEP: 65670000, Telefone: (99) 982341744

FLS. Nº 931 Página 10 de 16
 PROC. Nº 306/2025
 RUBRICA: lp Fortes Contábil

Data	Conta	Histórico	Estab	Centro	Chave	Débito	Crédito
		Pg.INSS ref.	0001	001	1	23.509,23	
20/12/2023	1.01.01.02.01.0001	- Banco do Brasil					
		Pg.INSS ref.	0001	001	1		23.509,23
20/12/2023	3.01.01.07.03.0001	- IRPJ - Lucro Presumido					
		Pg.IRPJ ref.	0001	001	2	5.037,69	
20/12/2023	1.01.01.02.01.0001	- Banco do Brasil					
		Pg.IRPJ ref.	0001	001	2		5.037,69
20/12/2023	3.01.01.07.03.0002	- CSL - Lucro Presumido					
		Pg.CSL ref.	0001	001	3	4.198,08	
20/12/2023	1.01.01.02.01.0001	- Banco do Brasil					
		Pg.CSL ref.	0001	001	3		4.198,08
20/12/2023	3.01.01.01.03.0004	- PIS/PASEP					
		Pg.PIS ref.	0001	001	4	2.728,75	
20/12/2023	1.01.01.02.01.0001	- Banco do Brasil					
		Pg.PIS ref.	0001	001	4		2.728,75
20/12/2023	3.01.01.01.03.0003	- COFINS					
		Pg.COFINS ref.	0001	001	5	12.594,23	
20/12/2023	1.01.01.02.01.0001	- Banco do Brasil					
		Pg.COFINS ref.	0001	001	5		12.594,23
20/12/2023	3.01.01.07.01.0042	- Outras Despesas Operacionais					
		Pg.despesas ref.	0001	001	6	37.782,69	
20/12/2023	1.01.01.02.01.0001	- Banco do Brasil					
		Pg.despesas ref.	0001	001	6		37.782,69
					Totais do dia 20:	85.850,67	85.850,67
31/12/2023	3.01.01.07.01.0055	- Pró-labores					
		Pg.pró-labore ref.	0001	001	1	1.000.000,00	
31/12/2023	1.01.01.02.01.0001	- Banco do Brasil					
		Pg.pró-labore ref.	0001	001	1		1.000.000,00
31/12/2023	3.01.01.01.01.0006	- Receita da Prestação de Serviços - Mercado Interno					
		Apuração do resultado do exercício	0001	001	2	4.717.351,20	
31/12/2023	6.01	- Apuração do Exercício					
		Apuração do resultado do exercício	0001	001	2	28.062,78	
31/12/2023	6.01	- Apuração do Exercício					
		Apuração do resultado do exercício	0001	001	2	43.173,52	
31/12/2023	6.01	- Apuração do Exercício					
		Apuração do resultado do exercício	0001	001	2	51.808,20	
31/12/2023	6.01	- Apuração do Exercício					
		Apuração do resultado do exercício	0001	001	2	69.077,62	
31/12/2023	6.01	- Apuração do Exercício					
		Apuração do resultado do exercício	0001	001	2	87.347,03	
31/12/2023	6.01	- Apuração do Exercício					
		Apuração do resultado do exercício	0001	001	2	129.995,80	
31/12/2023	6.01	- Apuração do Exercício					
		Apuração do resultado do exercício	0001	001	2	203.009,83	
31/12/2023	6.01	- Apuração do Exercício					
		Apuração do resultado do exercício	0001	001	2	241.771,66	
31/12/2023	6.01	- Apuração do Exercício					
		Apuração do resultado do exercício	0001	001	2	388.561,60	
31/12/2023	6.01	- Apuração do Exercício					
		Apuração do resultado do exercício	0001	001	2	963.470,25	
31/12/2023	6.01	- Apuração do Exercício					
		Apuração do resultado do exercício	0001	001	2	1.000.000,00	
31/12/2023	6.01	- Apuração do Exercício					
		Apuração do resultado do exercício	0001	001	2	1.511.072,91	
31/12/2023	2.07.07.01.01.0001	- Lucros Acumulados e/ou Saldo à Disposição da Assembléia					
		Apuração do resultado do exercício	0001	001	2		129.995,80
31/12/2023	3.01.01.01.03.0003	- COFINS					
		Apuração do resultado do exercício	0001	001	2		203.009,83

Continua...

Livro Diário Nº. 7

Empresa: CONSTRUTORA MEGA LTDA - CNPJ: 20.602.388/0001-05

Período: 01/01/2023 a 31/12/2023

Endereço: RUA 7 DE SETEMBRO, Complemento: , N.º: 855,

Bairro: CENTRO, Cidade: Paraibano, Estado: MA, CEP: 65670000, Telefone: (99) 982341744

FLS. Nº 912PROC. Nº 106/2025

Página 11 de 16

RUBRICA: 6

Fortes Contábil

Data	Conta	Histórico	Estab	Centro	Chave	Débito	Crédito
31/12/2023	3.01.01.01.03.0004	PIS/PASEP					
		Apuração do resultado do exercício	0001	001	2		28.062,78
31/12/2023	3.01.01.01.03.0005	ISS					
		Apuração do resultado do exercício	0001	001	2		87.347,03
31/12/2023	3.01.01.03.02.0011	INSS - Previdência Social					
		Apuração do resultado do exercício	0001	001	2		241.771,66
31/12/2023	3.01.01.03.02.0012	FGTS					
		Apuração do resultado do exercício	0001	001	2		69.077,62
31/12/2023	3.01.01.03.02.0040	Ordenados, Salários e Gratificações					
		Apuração do resultado do exercício	0001	001	2		963.470,25
31/12/2023	3.01.01.07.01.0042	Outras Despesas Operacionais					
		Apuração do resultado do exercício	0001	001	2		388.561,60
31/12/2023	3.01.01.07.01.0055	Pró-labores					
		Apuração do resultado do exercício	0001	001	2		1.000.000,00
31/12/2023	3.01.01.07.01.0063	Materiais de Consumo					
		Apuração do resultado do exercício	0001	001	2		1.511.072,91
31/12/2023	3.01.01.07.03.0001	IRPJ - Lucro Presumido					
		Apuração do resultado do exercício	0001	001	2		51.808,20
31/12/2023	3.01.01.07.03.0002	CSL - Lucro Presumido					
		Apuração do resultado do exercício	0001	001	2		43.173,52
31/12/2023	6.01	Apuração do Exercício					
		Apuração do resultado do exercício	0001	001	2		4.717.351,20
						Totais do dia 31:	10.434.702,40
						Totais do mês de Dezembro:	11.286.368,06

Balço Patrimonial

Empresa: CONSTRUTORA MEGA LTDA - CNPJ: 20.602.388/0001-00

Endereço: RUA 7 DE SETEMBRO, Complemento: , N.º: 855,

Bairro: CENTRO, Cidade: Paraibano, Estado: MA, CEP: 65670000, Telefone: (99) 62341744

NIRE: 21201158270 - Data: 10/09/2021

FLS. Nº 913

PROC. Nº 106 12025

RUBRICA: 6

Página 12 de 16

Fortes Contábil

Conta	Descrição	31/12/2023
1	*** Ativo ***	5.458.429,22 D
1.01	Ativo Circulante	2.347.844,20 D
1.01.01	Disponibilidades	850.131,20 D
1.01.01.02	Bancos	850.131,20 D
1.01.01.02.01	Contas Correntes	850.131,20 D
1.01.01.02.01.0001	Banco do Brasil	850.131,20 D
1.01.03	Cientes	1.497.713,00 D
1.01.03.01	Cientes Nacionais	1.497.713,00 D
1.01.03.01.01	Duplicatas a Receber	1.497.713,00 D
1.01.03.01.01.0001	Cientes Diversos	1.497.713,00 D
1.07	Ativo não Circulante	3.110.585,02 D
1.07.00	Realizável a Longo Prazo	1.476.293,52 D
1.07.00.01	Cientes	1.476.293,52 D
1.07.00.01.01	Cientes Nacionais	1.476.293,52 D
1.07.00.01.01.0001	Cientes Diversos	1.476.293,52 D
1.07.04	Imobilizado	1.634.291,50 D
1.07.04.01	Bens em Operação	1.515.000,00 D
1.07.04.01.01	Bens Utilizados na Produção e/ou Prestação de Serviços	1.515.000,00 D
1.07.04.01.01.0002	Edifícios e Construções	400.000,00 D
1.07.04.01.01.0003	Equipamentos, Máquinas e Instalações Industriais	500.000,00 D
1.07.04.01.01.0004	Veículos	350.000,00 D
1.07.04.01.01.0005	Móveis, Utensílios e Instalações Comerciais	230.000,00 D
1.07.04.01.01.0006	Equipamentos de Processamento de Dados	35.000,00 D
1.07.04.21	(-) Depreciações, Amortizações e Quotas de Exaustão	119.291,50 D
1.07.04.21.01	(-) Bens Utilizados na Produção e/ou Prestação de Serviços	119.291,50 D
1.07.04.21.01.0001	(-) Bens Utilizados na Produção e/ou Prestação de Serviços	119.291,50 D
Total Ativo		5.458.429,22 D

Data de Encerramento: 31/12/2023

Valor de Ativo e Passivo: R\$ 5.458.429,22 (Cinco Milhões Quatrocentos e Cinquenta e Oito Mil Quatrocentos e Vinte e Nove Reais e Vinte e Dois Centavos).

Paraibano-MA, 31 de Dezembro de 2023

Lucas Araujo Oliveira
Socio Administrador
CPF: 054.127.833-92

Saulo Geovani Pinheiro Rabelo
Contador
CRCMA: 011312/O-7

Continua...

Balço Patrimonial

Empresa: CONSTRUTORA MEGA LTDA - CNPJ: 20.602.388/0001-08

Endereço: RUA 7 DE SETEMBRO, Complemento: , N.º: 855,

Bairro: CENTRO, Cidade: Paraibano, Estado: MA, CEP: 65670000, Telefone: (99) 982341744

NIRE: 21201158270 - Data: 10/09/2021

FLS. Nº 934

Fortes Contábil

PROC. Nº 106/2025RUBRICA: 10

Conta	Descrição	31/12/2023
2	*** Passivo ***	5.458.429,22 C
2.01	Passivo Circulante	1.007.419,62 C
2.01.01	Obrigações de Curto Prazo	1.007.419,62 C
2.01.01.01	Fornecedores	1.215.432,30 C
2.01.01.01.01	Fornecedores Nacionais	1.215.432,30 C
2.01.01.01.01.0001	Fornecedores Diversos	1.215.432,30 C
2.01.01.03	Obrigações Trabalhistas, Previdenciárias e Fiscais	208.012,68 D
2.01.01.03.01	Obrigações Trabalhistas e Previdenciárias	29.000,00 C
2.01.01.03.01.0010	Salários a Pagar	29.000,00 C
2.01.01.03.03	Obrigações Fiscais	237.012,68 D
2.01.01.03.03.0003	ISS a Recolher	67.948,35 D
2.01.01.03.03.0004	PIS a Recolher	15.922,68 D
2.01.01.03.03.0006	IRPJ a Recolher	59.653,87 D
2.01.01.03.03.0007	CSLL a Recolher	53.859,93 D
2.01.01.03.03.0008	IRRF a Recolher	39.627,85 D
2.03	Passivo não Circulante	1.010.248,00 C
2.03.01	Obrigações de Longo Prazo	1.010.248,00 C
2.03.01.01	Fornecedores	1.010.248,00 C
2.03.01.01.01	Fornecedores Nacionais	1.010.248,00 C
2.03.01.01.01.0001	Fornecedores Diversos	1.010.248,00 C
2.07	Patrimônio Líquido	3.440.761,60 C
2.07.01	Capital Realizado	3.300.000,00 C
2.07.01.01	Capital Social	3.300.000,00 C
2.07.01.01.01	Capital Social de Domiciliados e Residentes no País	3.300.000,00 C
2.07.01.01.01.0001	Capital Subscrito de Domiciliados e Residentes no País	3.300.000,00 C
2.07.04	Reservas	10.765,80 C
2.07.04.01	Reservas	10.765,80 C
2.07.04.01.03	Reservas de Lucros	10.765,80 C
2.07.04.01.03.0001	Reserva Legal	10.765,80 C
2.07.07	Outras Contas	129.995,80 C
2.07.07.01	Outras Contas	129.995,80 C
2.07.07.01.01	Lucros Acumulados	129.995,80 C
2.07.07.01.01.0001	Lucros Acumulados e/ou Saldo à Disposição da Assembléia	129.995,80 C
Total Passivo		5.458.429,22 C

Data de Encerramento: 31/12/2023

Valor de Ativo e Passivo: R\$ 5.458.429,22 (Cinco Milhões Quatrocentos e Cinquenta e Oito Mil Quatrocentos e Vinte e Nove Reais e Vinte e Dois Centavos).

Paraibano-MA, 31 de Dezembro de 2023

Lucas Araujo Oliveira
Socio Administrador
CPF: 054.127.833-92

Saulo Geovani Pinheiro Rabelo
Contador
CRCMA: 011312/O-7

Demonstração do Resultado do Exercício

Empresa: CONSTRUTORA MEGA LTDA - CNPJ: 20.602.388/0001-06

NIRE: 21201158270 - Data: 10/09/2021

Estabelecimentos: 0001 - CONSTRUTORA MEGA LTDA; Centros de Resultado: 001 - Geral

Endereço: RUA 7 DE SETEMBRO, Complemento: , N.º: 855,

Bairro: CENTRO, Cidade: Paraibano, Estado: MA, CEP: 65670000, Telefone: (99) 982341744

FLS. Nº 935

PROC. Nº 166/2025

RUBRICA: 10

Página 14 de 16

Fortes Contábil

Conta	Descrição	01/01/2023 a 31/12/2023
(+) 010	Receita Bruta Operacional	4.717.351,20
010.01	Faturamento Prod. Merc. e Serviços	4.717.351,20
010.01.03	Vendas de Serviços	4.717.351,20
3.01.01.01.01.0006	Receita da Prestação de Serviços - Mercado Interno	4.717.351,20
(-) 020	Deduções da Receita	318.419,64
020.01	Impostos Faturados	318.419,64
020.01.02	ISS	87.347,03
3.01.01.01.03.0005	ISS	87.347,03
020.01.03	COFINS	203.009,83
3.01.01.01.03.0003	COFINS	203.009,83
020.01.04	PIS	28.062,78
3.01.01.01.03.0004	PIS/PASEP	28.062,78
(=) 030	Receita Líquida	4.398.931,56
(-) 040	Custo Mercad./Serv./Produtos Vendidos	1.274.319,53
040.01	Custo dos Produtos Vendidos	1.274.319,53
3.01.01.03.02	Custo dos Produtos de Fabricação Própria Produzidos	1.274.319,53
3.01.01.03.02.0011	INSS - Previdência Social	241.771,66
3.01.01.03.02.0012	FGTS	69.077,62
3.01.01.03.02.0040	Ordenados, Salários e Gratificações	963.470,25
(=) 060	Lucro Bruto	3.124.612,03
(-) 070	Despesas Operacionais	2.994.616,23
070.01	Despesas Administrativas	2.899.634,51
3.01.01.07.01	Despesas Operacionais das Atividades em Geral	2.899.634,51
3.01.01.07.01.0042	Outras Despesas Operacionais	388.561,60
3.01.01.07.01.0055	Pró-labores	1.000.000,00
3.01.01.07.01.0063	Materiais de Consumo	1.511.072,91
070.03	Despesas Tributárias	94.981,72
3.01.01.07.03	Despesas Tributárias	94.981,72
3.01.01.07.03.0001	IRPJ - Lucro Presumido	51.808,20
3.01.01.07.03.0002	CSL - Lucro Presumido	43.173,52
(=) 110	Res. Antes das Participações e Contrib.	129.995,80
(=) 150	Res. Antes Imp.Renda e Contrib. Social	129.995,80
(=) 200	Resultado Líquido do Exercício	129.995,80

Paraibano-MA, 31 de Dezembro de 2023

Lucas Araujo Oliveira
Socio Administrador
CPF: 054.127.833-92

Saulo Geovani Pinheiro Rabelo
Contador
CRCMA: 011312/O-7

Fim

FLS. Nº 936
PROC. Nº 306/2025
RUBRICA: lo

TERMO DE ENCERRAMENTO

Contém o presente livro 15 páginas, eletronicamente numeradas de 1 a 15 em uma via, todas elas já escrituradas e serviu como Livro Diário nº 007, referente ao período 01/01/2023 a 31/12/2023, com encerramento do exercício social em 31/12/2023, da firma CONSTRUTORA MEGA LTDA, estabelecida no(a) RUA 7 DE SETEMBRO, nº 855, bairro CENTRO, CEP 65670-000, cidade Paraibano, estado MA, inscrita no C.N.P.J. 20.602.388/0001-08 e registrada no(a) JUNTA COMERCIAL DO ESTADO DO MARANHÃO sob o nº 21201158270 por despacho de 10/09/2021.

Paraibano-MA, 31 de Dezembro de 2023

Lucas Araujo Oliveira
Socio Administrador
CPF: 054.127.833-92

Saulo Geovani Pinheiro Rabelo
Contador
CRCMA: 011312/O-7



FLS. Nº 917
PROC. Nº 106/2025
RUBRICA: 6

ASSINATURA ELETRÔNICA

Certificamos que o ato da empresa CONSTRUTORA MEGA LTDA consta assinado digitalmente por:

IDENTIFICAÇÃO DO(S) ASSINANTE(S)	
CPF/CNPJ	Nome
05412783392	LUCAS ARAUJO OLIVEIRA
99560887300	SAULO GEOVANI PINHEIRO RABELO

CERTIFICO A AUTENTICAÇÃO EM 13/03/2024 08:30 SOB Nº 20240334787.
PROTOCOLO: 240334787 DE 12/03/2024. NIRE: 21201158270.
CONSTRUTORA MEGA LTDA

JUCEMA

ISABELA PALUSKI
RESPONSÁVEL PELA AUTENTICAÇÃO
SÃO LUÍS, 13/03/2024
empresafacil.ma.gov.br

FLS. Nº 938
PROC. Nº 106.0025
RUBRICA: 10

MINISTÉRIO DA FAZENDA
SECRETARIA DA RECEITA FEDERAL DO BRASIL
SISTEMA PÚBLICO DE ESCRITURAÇÃO DIGITAL – Sped

Versão: 10.3.2

RECIBO DE ENTREGA DE ESCRITURAÇÃO CONTÁBIL DIGITAL

IDENTIFICAÇÃO DO TITULAR DA ESCRITURAÇÃO

NIRE 21201158270	CNPJ 20.602.388/0001-08	
NOME EMPRESARIAL CONSTRUTORA MEGA LTDA		

IDENTIFICAÇÃO DA ESCRITURAÇÃO

FORMA DA ESCRITURAÇÃO CONTÁBIL Livro Diário (Completo - sem escrituração Auxiliar)	PERÍODO DA ESCRITURAÇÃO 01/01/2024 a 31/12/2024
NATUREZA DO LIVRO Livro Diário	NÚMERO DO LIVRO 8
IDENTIFICAÇÃO DO ARQUIVO (HASH) 6F.31.48.EF.28.B5.BA.E2.E6.AA.1A.EE.73.ED.B1.25.6A.E7.81.90	
ARQUIVOS SUBSTITUÍDOS (HASH)	

ESTE LIVRO FOI ASSINADO COM OS SEGUINTE CERTIFICADOS DIGITAIS:

QUALIFICAÇÃO DO SIGNATARIO	CPF/CNPJ	NOME	Nº SÉRIE DO CERTIFICADO	VALIDADE	RESPONSÁVEL LEGAL
Signatário da ECD com e-CNPJ ou e-PJ	20602388000108	CONSTRUTORA MEGA LTDA:20602388000108	5643612900133637320	20/08/2024 a 20/08/2025	Sim
Contador	99560887300	SAULO GEOVANI PINHEIRO RABELO:99560887300	5643612900521484136	30/08/2024 a 30/08/2025	Não

NÚMERO DO RECIBO:

6F.31.48.EF.28.B5.BA.E2.E6.AA.1A.EE
.73.ED.B1.25.6A.E7.81.90-2

Escrituração recebida via Internet
pelo Agente Receptor SERPRO
em 23/04/2025 às 10:29:13

23.10.BB.4C.84.7C.92.D3
2D.9B.6B.49.7A.2A.56.73

Considera-se autenticado o livro contábil a que se refere este recibo, dispensando-se a autenticação de que trata o art. 39 da Lei nº 8.934/1994. Este recibo comprova a autenticação.

BASE LEGAL: Decreto nº 1.800/1996, com a alteração do Decreto nº 8.683/2016, e arts. 39, 39-A, 39-B da Lei nº 8.934/1994 com a alteração da Lei Complementar nº 1247/2014.

TERMOS DE ABERTURA E ENCERRAMENTO



Entidade:	CONSTRUTORA MEGA LTDA	
Período da Escrituração:	01/01/2024 a 31/12/2024	CNPJ: 20.602.388/0001-08
Número de Ordem do Livro:	8	
Período Selecionado:	01 de janeiro de 2024 a 31 de dezembro de 2024	

TERMO DE ABERTURA

Nome Empresarial	CONSTRUTORA MEGA LTDA
NIRE	21201158270
CNPJ	20.602.388/0001-08
Número de Ordem	8
Natureza do Livro	Livro Diário
Município	São Luís
Data do arquivamento dos atos constitutivos	10/09/2021
Data de arquivamento do ato de conversão de sociedade simples em sociedade empresária	
Data de encerramento do exercício social	31/12/2024
Quantidade total de linhas do arquivo digital	1762

TERMO DE ENCERRAMENTO

Nome Empresarial	CONSTRUTORA MEGA LTDA
Natureza do Livro	Livro Diário
Número de ordem	8
Quantidade total de linhas do arquivo digital	1762
Data de inicio	01/01/2024
Data de término	31/12/2024

Este documento é parte integrante de escrituração cuja autenticação se comprova pelo recibo de número 6F.31.48.EF.28.B5.BA.E2.E6.AA.1A.EE.73.ED.B1.25.6A.E7.81.90-2, nos termos do Decreto nº 8.683/2016.

Este relatório foi gerado pelo Sistema Público de Escrituração Digital – Sped

FLS. Nº 920
PROC. Nº 126/2024
RUBRICA: 10

TERMO DE ABERTURA

Contém o presente livro 14 páginas, eletronicamente numeradas de 1 a 14 em uma via, todas elas já escrituradas e servirá como Livro Diário nº 008, referente ao período 01/01/2024 a 31/12/2024, com encerramento do exercício social em 31/12/2024, da firma CONSTRUTORA MEGA LTDA, estabelecida no(a) AVENIDA DOS HOLANDESES, ED.CENTURY MULTIEMP.S.401, nº 14, EDIF CENTURY MULTIEM, bairro SAO MARCOS, CEP 65075-650, cidade São Luís, estado MA, inscrita no C.N.P.J. 20.602.388/0001-08 e registrada no(a) JUNTA COMERCIAL DO ESTADO DO MARANHAO sob o nº 21201158270 por despacho de 10/09/2021.

São Luís-MA, 1 de Janeiro de 2024

Lucas Araujo Oliveira
Socio Administrador
CPF: 054.127.833-92

Saulo Geovani Pinheiro Rabelo
Contador
CRCMA: 011312/O-7

Livro Diário Nº. 8

Empresa: CONSTRUTORA MEGA LTDA - CNPJ: 20.602.368/0001-00

Período: 01/01/2024 a 31/12/2024

Endereço: AVENIDA DOS HOLANDESES, ED.CENTURY MULTIEMP.S.401, Complemento: EDIF CENTURY MULTIEM, N.º: 14,

Bairro: SAO MARCOS, Cidade: São Luís, Estado: MA, CEP: 65075650, Telefone: (98) 82341744

Data	Conta	Histórico	Estab	Centro	Chave	Débito	Crédito
10/01/2024	3.01.01.07.01.0068 - Assessoria Contábil						
		Pg.assessoria contabil ref.	0001	001	1	1.412,00	
10/01/2024	1.01.01.02.01.0001 - Banco do Brasil						
		Pg.assessoria contabil ref.	0001	001	1		1.412,00
Totais do dia 10:						1.412,00	1.412,00
11/01/2024	1.01.01.02.01.0001 - Banco do Brasil						
		Rec.receita de serviços nf	0001	001	1	50.000,00	
11/01/2024	1.01.03.01.01.0001 - Clientes Diversos						
		Rec.receita de serviços nf	0001	001	1		50.000,00
Totais do dia 11:						50.000,00	50.000,00
12/01/2024	2.01.01.01.01.0001 - Fornecedores Diversos						
		Pg.despesas ref.	0001	001	1	50.000,00	
12/01/2024	1.01.01.02.01.0001 - Banco do Brasil						
		Pg.despesas ref.	0001	001	1		50.000,00
Totais do dia 12:						50.000,00	50.000,00
13/01/2024	1.01.01.02.01.0001 - Banco do Brasil						
		Rec.receita de serviços nf	0001	001	1	100.000,00	
13/01/2024	1.07.00.01.01.0001 - Clientes Diversos						
		Rec.receita de serviços nf	0001	001	1		100.000,00
Totais do dia 13:						100.000,00	100.000,00
14/01/2024	2.03.01.01.01.0001 - Fornecedores Diversos						
		Pg.despesas ref.	0001	001	1	100.000,00	
14/01/2024	1.01.01.02.01.0001 - Banco do Brasil						
		Pg.despesas ref.	0001	001	1		100.000,00
Totais do dia 14:						100.000,00	100.000,00
20/01/2024	3.01.01.03.02.0012 - FGTS						
		Pg.FGTS ref.	0001	001	2	1.200,00	
20/01/2024	1.01.01.02.01.0001 - Banco do Brasil						
		Pg.FGTS ref.	0001	001	2		1.200,00
20/01/2024	3.01.01.03.02.0011 - INSS - Previdência Social						
		Pg.INSS ref.	0001	001	3	3.000,00	
20/01/2024	1.01.01.02.01.0001 - Banco do Brasil						
		Pg.INSS ref.	0001	001	3		3.000,00
Totais do dia 20:						4.200,00	4.200,00
Totais do mês de Janeiro:						305.612,00	305.612,00
05/02/2024	3.01.01.03.02.0040 - Ordenados, Salários e Gratificações						
		Pg.funcionários ref.	0001	001	1	15.000,00	
05/02/2024	1.01.01.02.01.0001 - Banco do Brasil						
		Pg.funcionários ref.	0001	001	1		15.000,00
Totais do dia 05:						15.000,00	15.000,00
10/02/2024	3.01.01.07.01.0068 - Assessoria Contábil						
		Pg.assessoria contabil ref.	0001	001	1	1.412,00	
10/02/2024	1.01.01.02.01.0001 - Banco do Brasil						
		Pg.assessoria contabil ref.	0001	001	1		1.412,00
Totais do dia 10:						1.412,00	1.412,00
15/02/2024	1.01.01.02.01.0001 - Banco do Brasil						
		Rec.receita de serviços nf	0001	001	1	50.000,00	
15/02/2024	1.01.03.01.01.0001 - Clientes Diversos						
		Rec.receita de serviços nf	0001	001	1		50.000,00
Totais do dia 15:						50.000,00	50.000,00
16/02/2024	2.01.01.01.01.0001 - Fornecedores Diversos						
		Pg.despesas ref.	0001	001	1	35.000,00	
16/02/2024	1.01.01.02.01.0001 - Banco do Brasil						
		Pg.despesas ref.	0001	001	1		35.000,00
Totais do dia 16:						35.000,00	35.000,00
17/02/2024	1.01.01.02.01.0001 - Banco do Brasil						
		Rec.receita de serviços nf	0001	001	1	76.358,56	
17/02/2024	1.07.00.01.01.0001 - Clientes Diversos						

Livro Diário Nº. 8

Empresa: CONSTRUTORA MEGA LTDA - CNPJ: 20.602.388/0001-08

Período: 01/01/2024 a 31/12/2024

Endereço: AVENIDA DOS HOLANDESES, ED.CENTURY MULTIEMP.S.401, Complemento: EDIF CENTURY MULTIEM, N.º: 14,
 Bairro: SAO MARCOS, Cidade: São Luís, Estado: MA, CEP: 65075650, Telefone: (98) 82341744

Data	Conta	Histórico	Estab	Centro	Chave	Débito	Crédito
20/03/2024	1.01.01.02.01.0001 - Banco do Brasil	Pg.PIS ref.	0001	001	11		6.364,71
20/03/2024	3.01.01.01.03.0003 - COFINS	Pg.COFINS ref.	0001	001	12	29.375,58	
20/03/2024	1.01.01.02.01.0001 - Banco do Brasil	Pg.COFINS ref.	0001	001	12		29.375,58
20/03/2024	3.01.01.07.01.0066 - Materiais de Expediente	Pg.material de expediente	0001	001	13	88.126,73	
20/03/2024	1.01.01.02.01.0001 - Banco do Brasil	Pg.material de expediente	0001	001	13		88.126,73
Totais do dia 20:						235.494,21	235.494,21
Totais do mês de Março:						1.754.644,41	1.754.644,41
01/04/2024	1.01.01.02.01.0001 - Banco do Brasil	Rec.receita de serviços nf	0001	001	1	99.952,48	
01/04/2024	3.01.01.01.01.0006 - Receita da Prestação de Serviços - Mercado Interno	Rec.receita de serviços nf	0001	001	1		99.952,48
Totais do dia 01:						99.952,48	99.952,48
04/04/2024	3.01.01.07.01.0063 - Materiais de Consumo	Pg.aquisição de materiais	0001	001	1	34.983,37	
04/04/2024	1.01.01.02.01.0001 - Banco do Brasil	Pg.aquisição de materiais	0001	001	1		34.983,37
Totais do dia 04:						34.983,37	34.983,37
05/04/2024	3.01.01.03.02.0040 - Ordenados, Salários e Gratificações	Pg.funcionários ref.	0001	001	1	19.990,50	
05/04/2024	1.01.01.02.01.0001 - Banco do Brasil	Pg.funcionários ref.	0001	001	1		19.990,50
Totais do dia 05:						19.990,50	19.990,50
10/04/2024	3.01.01.07.01.0068 - Assessoria Contábil	Pg.assessoria contabil ref.	0001	001	1	1.412,00	
10/04/2024	1.01.01.02.01.0001 - Banco do Brasil	Pg.assessoria contabil ref.	0001	001	1		1.412,00
Totais do dia 10:						1.412,00	1.412,00
20/04/2024	3.01.01.01.03.0005 - ISS	Pg.ISS ref.	0001	001	1	1.999,05	
20/04/2024	1.01.01.02.01.0001 - Banco do Brasil	Pg.ISS ref.	0001	001	1		1.999,05
20/04/2024	3.01.01.03.02.0011 - INSS - Previdência Social	Pg.INSS ref.	0001	001	2	5.597,34	
20/04/2024	1.01.01.02.01.0001 - Banco do Brasil	Pg.INSS ref.	0001	001	2		5.597,34
20/04/2024	3.01.01.03.02.0012 - FGTS	Pg.FGTS ref.	0001	001	3	1.599,74	
20/04/2024	1.01.01.02.01.0001 - Banco do Brasil	Pg.FGTS ref.	0001	001	3		1.599,74
20/04/2024	3.01.01.07.03.0001 - IRPJ - Lucro Presumido	Pg.IRPJ ref.	0001	001	4	1.199,43	
20/04/2024	1.01.01.02.01.0001 - Banco do Brasil	Pg.IRPJ ref.	0001	001	4		1.199,43
20/04/2024	3.01.01.07.03.0002 - CSL - Lucro Presumido	Pg.CSL ref.	0001	001	5	999,52	
20/04/2024	1.01.01.02.01.0001 - Banco do Brasil	Pg.CSL ref.	0001	001	5		999,52
20/04/2024	3.01.01.01.03.0004 - PIS/PASEP	Pg.PIS ref.	0001	001	6	649,69	
20/04/2024	1.01.01.02.01.0001 - Banco do Brasil	Pg.PIS ref.	0001	001	6		649,69
20/04/2024	3.01.01.01.03.0003 - COFINS	Pg.COFINS ref.	0001	001	7	2.998,57	

Livro Diário Nº. 8

Empresa: CONSTRUTORA MEGA LTDA - CNPJ: 20.602.388/0001-08
 Período: 01/01/2024 a 31/12/2024

Endereço: AVENIDA DOS HOLANDESES, ED.CENTURY MULTIEMP.S.401, Complemento: EDIF CENTURY MULTIEM, N.º: 14,
 Bairro: SAO MARCOS, Cidade: São Luís, Estado: MA, CEP: 65075650, Telefone: (98) 82341744

Data	Conta	Histórico	Estab	Centro	Chave	Débito	Crédito
20/04/2024	1.01.01.02.01.0001 - Banco do Brasil	Pg.COFINS ref.	0001	001	7		2.998,57
20/04/2024	3.01.01.07.01.0066 - Materiais de Expediente	Pg.material de expediente	0001	001	8	8.995,72	
20/04/2024	1.01.01.02.01.0001 - Banco do Brasil	Pg.material de expediente	0001	001	8		8.995,72
Totais do dia 20:						24.039,06	24.039,06
Totais do mês de Abril:						180.377,41	180.377,41
05/05/2024	3.01.01.03.02.0040 - Ordenados, Salários e Gratificações	Pg.funcionários ref.	0001	001	1	15.000,00	
05/05/2024	1.01.01.02.01.0001 - Banco do Brasil	Pg.funcionários ref.	0001	001	1		15.000,00
Totais do dia 05:						15.000,00	15.000,00
10/05/2024	1.01.01.02.01.0001 - Banco do Brasil	Rec.receita de serviços nf	0001	001	1	56.214,33	
10/05/2024	1.01.03.01.01.0001 - Clientes Diversos	Rec.receita de serviços nf	0001	001	1		56.214,33
10/05/2024	2.01.01.01.01.0001 - Fornecedores Diversos	Pg.despesas ref.	0001	001	2	56.547,22	
10/05/2024	1.01.01.02.01.0001 - Banco do Brasil	Pg.despesas ref.	0001	001	2		56.547,22
10/05/2024	3.01.01.07.01.0068 - Assessoria Contábil	Pg.assessoria contabil ref.	0001	001	3	1.412,00	
10/05/2024	1.01.01.02.01.0001 - Banco do Brasil	Pg.assessoria contabil ref.	0001	001	3		1.412,00
Totais do dia 10:						114.173,55	114.173,55
20/05/2024	3.01.01.03.02.0012 - FGTS	Pg.FGTS ref.	0001	001	1	1.200,00	
20/05/2024	1.01.01.02.01.0001 - Banco do Brasil	Pg.FGTS ref.	0001	001	1		1.200,00
20/05/2024	3.01.01.03.02.0011 - INSS - Previdência Social	Pg.INSS ref.	0001	001	2	3.000,00	
20/05/2024	1.01.01.02.01.0001 - Banco do Brasil	Pg.INSS ref.	0001	001	2		3.000,00
Totais do dia 20:						4.200,00	4.200,00
Totais do mês de Maio:						133.373,55	133.373,55
02/06/2024	1.01.01.02.01.0001 - Banco do Brasil	Rec.receita de serviços nf	0001	001	2	90.969,92	
02/06/2024	3.01.01.01.01.0006 - Receita da Prestação de Serviços - Mercado Interno	Rec.receita de serviços nf	0001	001	2		90.969,92
Totais do dia 02:						90.969,92	90.969,92
03/06/2024	3.01.01.07.01.0063 - Materiais de Consumo	Pg.aquisição de materiais	0001	001	1	31.839,47	
03/06/2024	1.01.01.02.01.0001 - Banco do Brasil	Pg.aquisição de materiais	0001	001	1		31.839,47
Totais do dia 03:						31.839,47	31.839,47
05/06/2024	3.01.01.03.02.0040 - Ordenados, Salários e Gratificações	Pg.funcionários ref.	0001	001	1	18.193,98	
05/06/2024	1.01.01.02.01.0001 - Banco do Brasil	Pg.funcionários ref.	0001	001	1		18.193,98
Totais do dia 05:						18.193,98	18.193,98
10/06/2024	3.01.01.01.03.0005 - ISS	Pg.ISS ref.	0001	001	1	1.819,40	
10/06/2024	1.01.01.02.01.0001 - Banco do Brasil	Pg.ISS ref.	0001	001	1		1.819,40
10/06/2024	3.01.01.07.01.0068 - Assessoria Contábil	Pg.assessoria contabil ref.	0001	001	2	1.412,00	
10/06/2024	1.01.01.02.01.0001 - Banco do Brasil						

Continua...

Livro Diário Nº. 8

Empresa: CONSTRUTORA MEGA LTDA - CNPJ: 20.602.388/0001-08
 Período: 01/01/2024 a 31/12/2024

Endereço: AVENIDA DOS HOLANDESES, ED.CENTURY MULTITEMP.S.401, Complemento: EDIF CENTURY MULTITEM, N.º: 14,
 Bairro: SAO MARCOS, Cidade: São Luís, Estado: MA, CEP: 65075650, Telefone: (98) 82341744

Data	Conta	Histórico	Estab	Centro	Chave	Débito	Crédito
		Pg.assessoria contabil ref.	0001	001	2		1.412,00
					Totais do dia 10:	3.231,40	3.231,40
20/06/2024	3.01.01.03.02.0011 - INSS - Previdência Social	Pg.INSS ref.	0001	001	1	5.094,32	
20/06/2024	1.01.01.02.01.0001 - Banco do Brasil	Pg.INSS ref.	0001	001	1		5.094,32
20/06/2024	3.01.01.03.02.0012 - FGTS	Pg.FGTS ref.	0001	001	2	1.455,52	
20/06/2024	1.01.01.02.01.0001 - Banco do Brasil	Pg.FGTS ref.	0001	001	2		1.455,52
20/06/2024	3.01.01.07.03.0001 - IRPJ - Lucro Presumido	Pg.IRPJ ref.	0001	001	3	1.091,64	
20/06/2024	1.01.01.02.01.0001 - Banco do Brasil	Pg.IRPJ ref. -	0001	001	3		1.091,64
20/06/2024	3.01.01.07.03.0002 - CSL - Lucro Presumido	Pg.CSL ref.	0001	001	4	909,70	
20/06/2024	1.01.01.02.01.0001 - Banco do Brasil	Pg.CSL ref.	0001	001	4		909,70
20/06/2024	3.01.01.01.03.0004 - PIS/PASEP	Pg.PIS ref.	0001	001	5	591,30	
20/06/2024	1.01.01.02.01.0001 - Banco do Brasil	Pg.PIS ref.	0001	001	5		591,30
20/06/2024	3.01.01.01.03.0003 - COFINS	Pg.COFINS ref.	0001	001	6	2.729,10	
20/06/2024	1.01.01.02.01.0001 - Banco do Brasil	Pg.COFINS ref.	0001	001	6		2.729,10
20/06/2024	3.01.01.07.01.0066 - Materiais de Expediente	Pg.material de expediente	0001	001	7	8.187,29	
20/06/2024	1.01.01.02.01.0001 - Banco do Brasil	Pg.material de expediente	0001	001	7		8.187,29
					Totais do dia 20:	20.058,87	20.058,87
					Totais do mês de Junho:	164.293,64	164.293,64
05/07/2024	3.01.01.03.02.0040 - Ordenados, Salários e Gratificações	Pg.funcionários ref.	0001	001	1	15.000,00	
05/07/2024	1.01.01.02.01.0001 - Banco do Brasil	Pg.funcionários ref.	0001	001	1		15.000,00
					Totais do dia 05:	15.000,00	15.000,00
10/07/2024	3.01.01.07.01.0068 - Assessoria Contábil	Pg.assessoria contabil ref.	0001	001	1	1.412,00	
10/07/2024	1.01.01.02.01.0001 - Banco do Brasil	Pg.assessoria contabil ref.	0001	001	1		1.412,00
10/07/2024	2.03.01.01.01.0001 - Fornecedores Diversos	Pg.despesas ref.	0001	001	2	55.964,95	
10/07/2024	1.01.01.02.01.0001 - Banco do Brasil	Pg.despesas ref.	0001	001	2		55.964,95
					Totais do dia 10:	57.376,95	57.376,95
20/07/2024	3.01.01.03.02.0012 - FGTS	Pg.FGTS ref.	0001	001	1	1.200,00	
20/07/2024	1.01.01.02.01.0001 - Banco do Brasil	Pg.FGTS ref.	0001	001	1		1.200,00
20/07/2024	3.01.01.03.02.0011 - INSS - Previdência Social	Pg.INSS ref.	0001	001	2	3.000,00	
20/07/2024	1.01.01.02.01.0001 - Banco do Brasil	Pg.INSS ref.	0001	001	2		3.000,00
					Totais do dia 20:	4.200,00	4.200,00
					Totais do mês de Julho:	76.576,95	76.576,95
01/08/2024	1.01.01.02.01.0001 - Banco do Brasil	Rec.receita de serviços nf	0001	001	1	1.243.417,93	

Livro Diário Nº. 8

Empresa: CONSTRUTORA MEGA LTDA - CNPJ: 20.602.388/0001-06

Período: 01/01/2024 a 31/12/2024

Endereço: AVENIDA DOS HOLANDESES, ED.CENTURY MULTIEMP. S. 401, Complemento: EDIF. CENTURY MULTIEM, N.º: 14, Bairro: SAO MARCOS, Cidade: São Luís, Estado: MA, CEP: 65075650, Telefone: (98) 82341744

FLS. Nº 926
 PROC. Nº 106 12025
 RUBRICA: le

Data	Conta	Histórico	Estab	Centro	Chave	Débito	Crédito
01/08/2024	3.01.01.01.01.0006	- Receita da Prestação de Serviços - Mercado Interno					
		Rec.receita de serviços nf	0001	001	1		1.243.417,93
					Totais do dia 01:	1.243.417,93	1.243.417,93
03/08/2024	3.01.01.07.01.0063	- Materiais de Consumo					
		Pg.aquisição de materiais	0001	001	1	435.196,28	
03/08/2024	1.01.01.02.01.0001	- Banco do Brasil					
		Pg.aquisição de materiais	0001	001	1		435.196,28
					Totais do dia 03:	435.196,28	435.196,28
05/08/2024	3.01.01.03.02.0040	- Ordenados, Salários e Gratificações					
		Pg.funcionários ref.	0001	001	1	248.683,59	
05/08/2024	1.01.01.02.01.0001	- Banco do Brasil					
		Pg.funcionários ref.	0001	001	1		248.683,59
					Totais do dia 05:	248.683,59	248.683,59
10/08/2024	3.01.01.07.01.0068	- Assessoria Contábil					
		Pg.assessoria contabil ref.	0001	001	1	1.412,00	
10/08/2024	1.01.01.02.01.0001	- Banco do Brasil					
		Pg.assessoria contabil ref.	0001	001	1		1.412,00
					Totais do dia 10:	1.412,00	1.412,00
20/08/2024	3.01.01.01.03.0005	- ISS					
		Pg.ISS ref.	0001	001	1	24.868,36	
20/08/2024	1.01.01.02.01.0001	- Banco do Brasil					
		Pg.ISS ref.	0001	001	1		24.868,36
20/08/2024	3.01.01.03.02.0011	- INSS - Previdência Social					
		Pg.INSS ref.	0001	001	2	69.631,40	
20/08/2024	1.01.01.02.01.0001	- Banco do Brasil					
		Pg.INSS ref.	0001	001	2		69.631,40
20/08/2024	3.01.01.03.02.0012	- FGTS					
		Pg.FGTS ref.	0001	001	3	19.894,69	
20/08/2024	1.01.01.02.01.0001	- Banco do Brasil					
		Pg.FGTS ref.	0001	001	3		19.894,69
20/08/2024	3.01.01.07.03.0001	- IRPJ - Lucro Presumido					
		Pg.IRPJ ref.	0001	001	4	14.921,02	
20/08/2024	1.01.01.02.01.0001	- Banco do Brasil					
		Pg.IRPJ ref.	0001	001	4		14.921,02
20/08/2024	3.01.01.07.03.0002	- CSL - Lucro Presumido					
		Pg.CSL ref.	0001	001	5	12.434,18	
20/08/2024	1.01.01.02.01.0001	- Banco do Brasil					
		Pg.CSL ref.	0001	001	5		12.434,18
20/08/2024	3.01.01.01.03.0004	- PIS/PASEP					
		Pg.PIS ref.	0001	001	6	8.082,22	
20/08/2024	1.01.01.02.01.0001	- Banco do Brasil					
		Pg.PIS ref.	0001	001	6		8.082,22
20/08/2024	3.01.01.01.03.0003	- COFINS					
		Pg.COFINS ref.	0001	001	7	37.302,54	
20/08/2024	1.01.01.02.01.0001	- Banco do Brasil					
		Pg.COFINS ref.	0001	001	7		37.302,54
20/08/2024	3.01.01.07.01.0066	- Materiais de Expediente					
		Pg.material de expediente	0001	001	8	111.907,61	
20/08/2024	1.01.01.02.01.0001	- Banco do Brasil					
		Pg.material de expediente	0001	001	8		111.907,61
					Totais do dia 20:	299.042,02	299.042,02
					Totais do mês de Agosto:	2.227.751,82	2.227.751,82
05/09/2024	3.01.01.03.02.0040	- Ordenados, Salários e Gratificações					
		Pg.funcionários ref.	0001	001	1	15.000,00	
05/09/2024	1.01.01.02.01.0001	- Banco do Brasil					
		Pg.funcionários ref.	0001	001	1		15.000,00
					Totais do dia 05:	15.000,00	15.000,00
10/09/2024	3.01.01.07.01.0068	- Assessoria Contábil					

Livro Diário Nº. 8

Empresa: CONSTRUTORA MEGA LTDA - CNPJ: 20.602.388/0001-08

Período: 01/01/2024 a 31/12/2024

Endereço: AVENIDA DOS HOLANDESES, ED.CENTURY MULTIEMP.S.401, Complemento: EDIF CENTURY MULTIEM, N.º: 14,

Bairro: SAO MARCOS, Cidade: São Luís, Estado: MA, CEP: 65075650, Telefone: (98) 82341744

Data	Conta	Histórico	Estab	Centro	Chave	Débito	Crédito
		Pg.assessoria contabil ref.	0001	001	1	1.412,00	
10/09/2024	1.01.01.02.01.0001 - Banco do Brasil						
		Pg.assessoria contabil ref.	0001	001	1		1.412,00
10/09/2024	3.01.01.03.02.0012 - FGTS						
		Pg.FGTS ref.	0001	001	2	1.200,00	
10/09/2024	1.01.01.02.01.0001 - Banco do Brasil						
		Pg.FGTS ref.	0001	001	2		1.200,00
10/09/2024	3.01.01.03.02.0011 - INSS - Previdência Social						
		Pg.INSS ref.	0001	001	3	3.000,00	
10/09/2024	1.01.01.02.01.0001 - Banco do Brasil						
		Pg.INSS ref.	0001	001	3		3.000,00
					Totais do dia 10:	5.612,00	5.612,00
					Totais do mês de Setembro:	20.612,00	20.612,00
05/10/2024	3.01.01.03.02.0040 - Ordenados, Salários e Gratificações						
		Pg.funcionários ref.	0001	001	1	15.000,00	
05/10/2024	1.01.01.02.01.0001 - Banco do Brasil						
		Pg.funcionários ref.	0001	001	1		15.000,00
					Totais do dia 05:	15.000,00	15.000,00
10/10/2024	3.01.01.03.02.0012 - FGTS						
		Pg.FGTS ref.	0001	001	1	1.200,00	
10/10/2024	1.01.01.02.01.0001 - Banco do Brasil						
		Pg.FGTS ref.	0001	001	1		1.200,00
10/10/2024	3.01.01.03.02.0011 - INSS - Previdência Social						
		Pg.INSS ref.	0001	001	2	3.000,00	
10/10/2024	1.01.01.02.01.0001 - Banco do Brasil						
		Pg.INSS ref.	0001	001	2		3.000,00
					Totais do dia 10:	4.200,00	4.200,00
20/10/2024	3.01.01.07.01.0068 - Assessoria Contábil						
		Pg.assessoria contabil ref.	0001	001	1	1.412,00	
20/10/2024	1.01.01.02.01.0001 - Banco do Brasil						
		Pg.assessoria contabil ref.	0001	001	1		1.412,00
20/10/2024	2.01.01.01.01.0001 - Fornecedores Diversos						
		Pg.despesas ref.	0001	001	2	86.425,39	
20/10/2024	1.01.01.02.01.0001 - Banco do Brasil						
		Pg.despesas ref.	0001	001	2		86.425,39
					Totais do dia 20:	87.837,39	87.837,39
					Totais do mês de Outubro:	107.037,39	107.037,39
05/11/2024	3.01.01.03.02.0040 - Ordenados, Salários e Gratificações						
		Pg.funcionários ref.	0001	001	1	25.000,00	
05/11/2024	1.01.01.02.01.0001 - Banco do Brasil						
		Pg.funcionários ref.	0001	001	1		25.000,00
					Totais do dia 05:	25.000,00	25.000,00
10/11/2024	3.01.01.03.02.0012 - FGTS						
		Pg.FGTS ref.	0001	001	1	2.000,00	
10/11/2024	1.01.01.02.01.0001 - Banco do Brasil						
		Pg.FGTS ref.	0001	001	1		2.000,00
10/11/2024	3.01.01.03.02.0011 - INSS - Previdência Social						
		Pg.INSS ref.	0001	001	2	5.000,00	
10/11/2024	1.01.01.02.01.0001 - Banco do Brasil						
		Pg.INSS ref.	0001	001	2		5.000,00
10/11/2024	3.01.01.07.01.0068 - Assessoria Contábil						
		Pg.assessoria contabil ref.	0001	001	3	1.412,00	
10/11/2024	1.01.01.02.01.0001 - Banco do Brasil						
		Pg.assessoria contabil ref.	0001	001	3		1.412,00
					Totais do dia 10:	8.412,00	8.412,00
					Totais do mês de Novembro:	33.412,00	33.412,00
01/12/2024	1.01.01.02.01.0001 - Banco do Brasil						
		Rec.receita de serviços nf	0001	001	1	100.679,24	

Livro Diário Nº. 8

Empresa: CONSTRUTORA MEGA LTDA - CNPJ: 20.602.388/0001-03

Período: 01/01/2024 a 31/12/2024

Endereço: AVENIDA DOS HOLANDESES, ED.CENTURY MULTIEMP.S.401, Complemento: EDIF CENTURY MULTIEM, N.º: 14,

Bairro: SAO MARCOS, Cidade: São Luís, Estado: MA, CEP: 65075650, Telefone: (98) 82341744

Data	Conta	Histórico	Estab	Centro	Chave	Débito	Crédito
01/12/2024	3.01.01.01.01.0006	- Receita da Prestação de Serviços - Mercado Interno					
		Rec.receita de serviços nf	0001	001	1		100.679,24
					Totais do dia 01:	100.679,24	100.679,24
10/12/2024	3.01.01.07.01.0063	- Materiais de Consumo					
		Pg.aquisição de materiais	0001	001	1	135.237,73	
10/12/2024	1.01.01.02.01.0001	- Banco do Brasil					
		Pg.aquisição de materiais	0001	001	1		135.237,73
10/12/2024	3.01.01.03.02.0040	- Ordenados, Salários e Gratificações					
		Pg.funcionários ref.	0001	001	2	35.135,85	
10/12/2024	1.01.01.02.01.0001	- Banco do Brasil					
		Pg.funcionários ref.	0001	001	2		35.135,85
					Totais do dia 10:	170.373,58	170.373,58
20/12/2024	3.01.01.01.03.0005	- ISS					
		Pg.ISS ref.	0001	001	1	4.013,58	
20/12/2024	1.01.01.02.01.0001	- Banco do Brasil					
		Pg.ISS ref.	0001	001	1		4.013,58
20/12/2024	3.01.01.03.02.0011	- INSS - Previdência Social					
		Pg.INSS ref.	0001	001	2	5.638,04	
20/12/2024	1.01.01.02.01.0001	- Banco do Brasil					
		Pg.INSS ref.	0001	001	2		5.638,04
20/12/2024	3.01.01.03.02.0012	- FGTS					
		Pg.FGTS ref.	0001	001	3	1.610,87	
20/12/2024	1.01.01.02.01.0001	- Banco do Brasil					
		Pg.FGTS ref.	0001	001	3		1.610,87
20/12/2024	3.01.01.07.03.0001	- IRPJ - Lucro Presumido					
		Pg.IRPJ ref.	0001	001	4	1.208,15	
20/12/2024	1.01.01.02.01.0001	- Banco do Brasil					
		Pg.IRPJ ref.	0001	001	4		1.208,15
20/12/2024	3.01.01.07.03.0002	- CSL - Lucro Presumido					
		Pg.CSL ref.	0001	001	5	1.006,79	
20/12/2024	1.01.01.02.01.0001	- Banco do Brasil					
		Pg.CSL ref.	0001	001	5		1.006,79
20/12/2024	3.01.01.01.03.0004	- PIS/PASEP					
		Pg.PIS ref.	0001	001	6	654,42	
20/12/2024	1.01.01.02.01.0001	- Banco do Brasil					
		Pg.PIS ref.	0001	001	6		654,42
20/12/2024	3.01.01.01.03.0003	- COFINS					
		Pg.COFINS ref.	0001	001	7	3.020,38	
20/12/2024	1.01.01.02.01.0001	- Banco do Brasil					
		Pg.COFINS ref.	0001	001	7		3.020,38
20/12/2024	3.01.01.07.01.0066	- Materiais de Expediente					
		Pg.material de expediente	0001	001	8	9.061,13	
20/12/2024	1.01.01.02.01.0001	- Banco do Brasil					
		Pg.material de expediente	0001	001	8		9.061,13
					Totais do dia 20:	26.213,36	26.213,36
31/12/2024	3.01.05.01.03.0001	- Participações de Administradores e Partes Beneficiárias					
		RETIRADA DE LUCROS A	0001	001	1	100.000,00	
		DISPOSIÇÃO DA ASSEMBLEIA					
31/12/2024	2.07.07.01.01.0001	- Lucros Acumulados e/ou Saldo à Disposição da Assembléia					
		RETIRADA DE LUCROS A	0001	001	1		100.000,00
		DISPOSIÇÃO DA ASSEMBLEIA					
31/12/2024	3.01.01.01.01.0006	- Receita da Prestação de Serviços - Mercado Interno					
		Apuração do resultado do exercício	0001	001	3	2.514.205,50	
31/12/2024	6.01 - Apuração do Exercício						
		Apuração do resultado do exercício	0001	001	3	15.532,00	
31/12/2024	6.01 - Apuração do Exercício						
		Apuração do resultado do exercício	0001	001	3	16.342,34	
31/12/2024	6.01 - Apuração do Exercício						

Livro Diário N° 8

Empresa: CONSTRUTORA MEGA LTDA - CNPJ: 20.602.388/0001-00

Período: 01/01/2024 a 31/12/2024

Endereço: AVENIDA DOS HOLANDESES, ED.CENTURY MULTIEMP.S.401, Complemento: EDIF CENTURY MULTIEM, N.º: 14,

Bairro: SAO MARCOS, Cidade: São Luís, Estado: MA, CEP: 65075650, Telefone: (98) 82341744

Data	Conta	Histórico	Estab	Centro	Chave	Débito	Crédito
		Apuração do resultado do exercicio	0001	001	3	25.142,05	
31/12/2024	6.01 - Apuração do Exercício						
		Apuração do resultado do exercicio	0001	001	3	30.170,47	
31/12/2024	6.01 - Apuração do Exercício						
		Apuração do resultado do exercicio	0001	001	3	49.427,79	
31/12/2024	6.01 - Apuração do Exercício						
		Apuração do resultado do exercicio	0001	001	3	52.284,11	
31/12/2024	6.01 - Apuração do Exercício						
		Apuração do resultado do exercicio	0001	001	3	75.426,17	
31/12/2024	6.01 - Apuração do Exercício						
		Apuração do resultado do exercicio	0001	001	3	100.000,00	
31/12/2024	6.01 - Apuração do Exercício						
		Apuração do resultado do exercicio	0001	001	3	161.993,54	
31/12/2024	6.01 - Apuração do Exercício						
		Apuração do resultado do exercicio	0001	001	3	163.795,51	
31/12/2024	6.01 - Apuração do Exercício						
		Apuração do resultado do exercicio	0001	001	3	226.278,48	
31/12/2024	6.01 - Apuração do Exercício						
		Apuração do resultado do exercicio	0001	001	3	617.841,11	
31/12/2024	6.01 - Apuração do Exercício						
		Apuração do resultado do exercicio	0001	001	3	979.971,93	
31/12/2024	2.07.07.01.01.0001 - Lucros Acumulados e/ou Saldo à Disposição da Assembléia						
		Apuração do resultado do exercicio	0001	001	3		161.993,54
31/12/2024	3.01.01.01.03.0003 - COFINS						
		Apuração do resultado do exercicio	0001	001	3		75.426,17
31/12/2024	3.01.01.01.03.0004 - PIS/PASEP						
		Apuração do resultado do exercicio	0001	001	3		16.342,34
31/12/2024	3.01.01.01.03.0005 - ISS						
		Apuração do resultado do exercicio	0001	001	3		52.284,11
31/12/2024	3.01.01.03.02.0011 - INSS - Previdência Social						
		Apuração do resultado do exercicio	0001	001	3		163.795,51
31/12/2024	3.01.01.03.02.0012 - FGTS						
		Apuração do resultado do exercicio	0001	001	3		49.427,79
31/12/2024	3.01.01.03.02.0040 - Ordenados, Salários e Gratificações						
		Apuração do resultado do exercicio	0001	001	3		617.841,11
31/12/2024	3.01.01.07.01.0063 - Materiais de Consumo						
		Apuração do resultado do exercicio	0001	001	3		979.971,93
31/12/2024	3.01.01.07.01.0066 - Materiais de Expediente						
		Apuração do resultado do exercicio	0001	001	3		226.278,48
31/12/2024	3.01.01.07.01.0068 - Assessoria Contábil						
		Apuração do resultado do exercicio	0001	001	3		15.532,00
31/12/2024	3.01.01.07.03.0001 - IRPJ - Lucro Presumido						
		Apuração do resultado do exercicio	0001	001	3		30.170,47
31/12/2024	3.01.01.07.03.0002 - CSL - Lucro Presumido						
		Apuração do resultado do exercicio	0001	001	3		25.142,05
31/12/2024	3.01.05.01.03.0001 - Participações de Administradores e Partes Beneficiárias						
		Apuração do resultado do exercicio	0001	001	3		100.000,00
31/12/2024	6.01 - Apuração do Exercício						
		Apuração do resultado do exercicio	0001	001	3		2.514.205,50
Totais do dia 31:						5.128.411,00	5.128.411,00
Totais do mês de Dezembro:						5.425.677,18	5.425.677,18

Balanco Patrimonial

Empresa: CONSTRUTORA MEGA LTDA - CNPJ: 20.602.388/0001-06
 Endereço: AVENIDA DOS HOLANDESES, ED.CENTURY MULTIEMP.S.401, Complemento: EDIF CENTURY MULTIEM, N.º: 14,
 Bairro: SAO MARCOS, Cidade: São Luís, Estado: MA, CEP: 65075650, Telefone: (98) 82341744
 NIRE: 21201158270 - Data: 10/09/2021

Conta	Descrição	31/12/2024
1	*** Ativo ***	5.261.610,98 D
1.01	Ativo Circulante	2.327.384,52 D
1.01.01	Disponibilidades	985.885,85 D
1.01.01.02	Bancos	985.885,85 D
1.01.01.02.01	Contas Correntes	985.885,85 D
1.01.01.02.01.0001	Banco do Brasil	985.885,85 D
1.01.03	Cientes	1.341.498,67 D
1.01.03.01	Cientes Nacionais	1.341.498,67 D
1.01.03.01.01	Duplicatas a Receber	1.341.498,67 D
1.01.03.01.01.0001	Cientes Diversos	1.341.498,67 D
1.07	Ativo não Circulante	2.934.226,46 D
1.07.00	Realizável a Longo Prazo	1.299.934,96 D
1.07.00.01	Cientes	1.299.934,96 D
1.07.00.01.01	Cientes Nacionais	1.299.934,96 D
1.07.00.01.01.0001	Cientes Diversos	1.299.934,96 D
1.07.04	Imobilizado	1.634.291,50 D
1.07.04.01	Bens em Operação	1.515.000,00 D
1.07.04.01.01	Bens Utilizados na Produção e/ou Prestação de Serviços	1.515.000,00 D
1.07.04.01.01.0002	Edifícios e Construções	400.000,00 D
1.07.04.01.01.0003	Equipamentos, Máquinas e Instalações Industriais	500.000,00 D
1.07.04.01.01.0004	Veículos	350.000,00 D
1.07.04.01.01.0005	Móveis, Utensílios e Instalações Comerciais	230.000,00 D
1.07.04.01.01.0006	Equipamentos de Processamento de Dados	35.000,00 D
1.07.04.21	(-) Depreciações, Amortizações e Quotas de Exaustão	119.291,50 D
1.07.04.21.01	(-) Bens Utilizados na Produção e/ou Prestação de Serviços	119.291,50 D
1.07.04.21.01.0001	(-) Bens Utilizados na Produção e/ou Prestação de Serviços	119.291,50 D
Total Ativo		5.261.610,98 D

Data de Encerramento: 31/12/2024

Valor de Ativo e Passivo: R\$ 5.261.610,98 (Cinco Milhões Duzentos e Sessenta e Um Mil Seiscentos e Dez Reais e Noventa e Oito Centavos).

São Luís-MA, 31 de Dezembro de 2024

Lucas Araujo Oliveira
 Socio Administrador
 CPF: 054.127.833-92

Saulo Geovani Pinheiro Rabelo
 Contador
 CRCMA: 011312/O-7

Balanzo Patrimonial

Empresa: CONSTRUTORA MEGA LTDA - CNPJ: 20.602.388/0001-00

Endereço: AVENIDA DOS HOLANDESES, ED.CENTURY MULTIEMP.S.401, Complemento: EDIF CENTURY MULTIEM, N.º: 14,

Bairro: SAO MARCOS, Cidade: São Luís, Estado: MA, CEP: 65075650, Telefone: (98) 82341744

NIRE: 21201158270 - Data: 10/09/2021

Conta	Descrição	31/12/2024
2	*** Passivo ***	5.261.610,98 C
2.01	Passivo Circulante	779.447,01 C
2.01.01	Obrigações de Curto Prazo	779.447,01 C
2.01.01.01	Fornecedores	987.459,69 C
2.01.01.01.01	Fornecedores Nacionais	987.459,69 C
2.01.01.01.01.0001	Fornecedores Diversos	987.459,69 C
2.01.01.03	Obrigações Trabalhistas, Previdenciárias e Fiscais	208.012,68 D
2.01.01.03.01	Obrigações Trabalhistas e Previdenciárias	29.000,00 C
2.01.01.03.01.0010	Salários a Pagar	29.000,00 C
2.01.01.03.03	Obrigações Fiscais	237.012,68 D
2.01.01.03.03.0003	ISS a Recolher	67.948,35 D
2.01.01.03.03.0004	PIS a Recolher	15.922,68 D
2.01.01.03.03.0006	IRPJ a Recolher	59.653,87 D
2.01.01.03.03.0007	CSLL a Recolher	53.859,93 D
2.01.01.03.03.0008	IRRF a Recolher	39.627,85 D
2.03	Passivo não Circulante	779.408,83 C
2.03.01	Obrigações de Longo Prazo	779.408,83 C
2.03.01.01	Fornecedores	779.408,83 C
2.03.01.01.01	Fornecedores Nacionais	779.408,83 C
2.03.01.01.01.0001	Fornecedores Diversos	779.408,83 C
2.07	Patrimônio Líquido	3.702.755,14 C
2.07.01	Capital Realizado	3.300.000,00 C
2.07.01.01	Capital Social	3.300.000,00 C
2.07.01.01.01	Capital Social de Domiciliados e Residentes no País	3.300.000,00 C
2.07.01.01.01.0001	Capital Subscrito de Domiciliados e Residentes no País	3.300.000,00 C
2.07.04	Reservas	10.765,80 C
2.07.04.01	Reservas	10.765,80 C
2.07.04.01.03	Reservas de Lucros	10.765,80 C
2.07.04.01.03.0001	Reserva Legal	10.765,80 C
2.07.07	Outras Contas	391.989,34 C
2.07.07.01	Outras Contas	391.989,34 C
2.07.07.01.01	Lucros Acumulados	391.989,34 C
2.07.07.01.01.0001	Lucros Acumulados e/ou Saldo à Disposição da Assembléia	391.989,34 C
Total Passivo		5.261.610,98 C

Data de Encerramento: 31/12/2024

Valor de Ativo e Passivo: R\$ 5.261.610,98 (Cinco Milhões Duzentos e Sessenta e Um Mil Seiscentos e Dez Reais e Noventa e Oito Centavos) .

São Luís-MA, 31 de Dezembro de 2024

Lucas Araujo Oliveira
Socio Administrador
CPF: 054.127.833-92

Saulo Geovani Pinheiro Rabelo
Contador
CRCMA: 011312/O-7

Demonstração do Resultado do Exercício

FLS. N° 932 Página 13 de 15

Empresa: CONSTRUTORA MEGA LTDA - CNPJ: 20.602.388/0001-08

PROC. N° 106/2025

NIRE: 21201158270 - Data: 10/09/2021

Fortes Contábil

(1) Estabelecimentos: 0001 - CONSTRUTORA MEGA LTDA; Centros de Resultado: 001 - Geral

RUBRICA: 10

(2) Estabelecimentos: 0001 - CONSTRUTORA MEGA LTDA; Centros de Resultado: Todos

Endereço: AVENIDA DOS HOLANDESES, ED. CENTURY MULTIEMP.S.401, Complemento: EDIF CENTURY MULTIEM, N.º: 14,

Bairro: SAO MARCOS, Cidade: São Luís, Estado: MA, CEP: 65075650, Telefone: (98) 82341744

Conta	Descrição	01/01/2022	01/01/2023	01/01/2024
		a	a	a
		31/12/2022(1)	31/12/2023(1)	31/12/2024(2)
(+) 010	Receita Bruta Operacional	3.256.257,71	4.717.351,20	2.514.205,50
010.01	Faturamento Prod. Merc. e Serviços	3.256.257,71	4.717.351,20	2.514.205,50
010.01.03	Vendas de Serviços	3.256.257,71	4.717.351,20	2.514.205,50
3.01.01.01.01.0006	Receita da Prestação de Serviços - Mercado I	3.256.257,71	4.717.351,20	2.514.205,50
(-) 020	Deduções da Receita	0,00	318.419,64	144.052,62
020.01	Impostos Faturados	0,00	318.419,64	144.052,62
020.01.02	ISS	0,00	87.347,03	52.284,11
3.01.01.01.03.0005	ISS	0,00	87.347,03	52.284,11
020.01.03	COFINS	0,00	203.009,83	75.426,17
3.01.01.01.03.0003	COFINS	0,00	203.009,83	75.426,17
020.01.04	PIS	0,00	28.062,78	16.342,34
3.01.01.01.03.0004	PIS/PASEP	0,00	28.062,78	16.342,34
(=) 030	Receita Líquida	3.256.257,71	4.398.931,56	2.370.152,88
(-) 040	Custo Mercad./Serv./Produtos Vendidos	2.482.669,33	1.274.319,53	831.064,41
040.01	Custo dos Produtos Vendidos	0,00	1.274.319,53	831.064,41
3.01.01.03.02	Custo dos Produtos de Fabricação Própria Prod	0,00	1.274.319,53	831.064,41
3.01.01.03.02.0011	INSS - Previdência Social	0,00	241.771,66	163.795,51
3.01.01.03.02.0012	FGTS	0,00	69.077,62	49.427,79
3.01.01.03.02.0040	Ordenados, Salários e Gratificações	0,00	963.470,25	617.841,11
040.03	Custo dos Serviços Prestados	2.482.669,33	0,00	0,00
3.01.01.03.06	Custo dos Serviços Produzidos	2.482.669,33	0,00	0,00
3.01.01.03.06.0001	Material Aplicado na Produção de Serviços	2.100.000,00	0,00	0,00
3.01.01.03.06.0023	Outros Custos	140.669,33	0,00	0,00
3.01.01.03.06.0040	Ordenados, Salários e Graificações	242.000,00	0,00	0,00
(=) 060	Lucro Bruto	773.588,38	3.124.612,03	1.539.088,47
(-) 070	Despesas Operacionais	36.426,03	2.994.616,23	1.277.094,93
070.01	Despesas Administrativas	20.000,00	2.899.634,51	1.221.782,41
3.01.01.07.01	Despesas Operacionais das Atividades em Ger:	20.000,00	2.899.634,51	1.221.782,41
3.01.01.07.01.0003	Ordenados, Salários, Gratif e Outras Remune	20.000,00	0,00	0,00
3.01.01.07.01.0042	Outras Despesas Operacionais	0,00	388.561,60	0,00
3.01.01.07.01.0055	Pró-labores	0,00	1.000.000,00	0,00
3.01.01.07.01.0063	Materiais de Consumo	0,00	1.511.072,91	979.971,93
3.01.01.07.01.0066	Materiais de Expediente	0,00	0,00	226.278,48
3.01.01.07.01.0068	Assessoria Contábil	0,00	0,00	15.532,00
070.03	Despesas Tributárias	16.426,03	94.981,72	55.312,52
3.01.01.07.03	Despesas Tributárias	16.426,03	94.981,72	55.312,52
3.01.01.07.03.0001	IRPJ - Lucro Presumido	0,00	51.808,20	30.170,47
3.01.01.07.03.0002	CSL - Lucro Presumido	16.426,03	43.173,52	25.142,05
(=) 110	Res. Antes das Participações e Contrib.	737.162,35	129.995,80	261.993,54
(-) 120	Participações e Contribuições	0,00	0,00	(100.000,00)
120.02	Outras Participações	0,00	0,00	100.000,00
120.02.01	Administradores e Partes Beneficiárias	0,00	0,00	100.000,00
3.01.05.01.03.0001	Participações de Administradores e Partes Be	0,00	0,00	100.000,00
(=) 150	Res. Antes Imp.Renda e Contrib. Social	737.162,35	129.995,80	161.993,54
(=) 200	Resultado Líquido do Exercício	737.162,35	129.995,80	161.993,54

São Luís-MA, 31 de Dezembro de 2024

Lucas Araujo Oliveira
Socio Administrador
CPF: 054.127.833-92

Saulo Geovani Pinheiro Rabelo
Contador
CRCMA: 011312/O-7

Fim

FLS. Nº 333
PROC. Nº 106 / 2025
RUBRICA: b

TERMO DE ENCERRAMENTO

Contém o presente livro 14 páginas, eletronicamente numeradas de 1 a 14 em uma via, todas elas já escrituradas e serviu como Livro Diário nº 008, referente ao período 01/01/2024 a 31/12/2024, com encerramento do exercício social em 31/12/2024, da firma CONSTRUTORA MEGA LTDA, estabelecida no(a) AVENIDA DOS HOLANDESES, ED.CENTURY MULTIEMP.S.401, nº 14, EDIF CENTURY MULTIEM, bairro SAO MARCOS, CEP 65075-650, cidade São Luís, estado MA, inscrita no C.N.P.J. 20.602.388/0001-08 e registrada no(a) JUNTA COMERCIAL DO ESTADO DO MARANHAO sob o nº 21201158270 por despacho de 10/09/2021.

São Luís-MA, 31 de Dezembro de 2024

Lucas Araujo Oliveira
Socio Administrador
CPF: 054.127.833-92

Saulo Geovani Pinheiro Rabelo
Contador
CRCMA: 011312/O-7



ASSINATURA ELETRÔNICA

Certificamos que o ato da empresa CONSTRUTORA MEGA LTDA consta assinado digitalmente por:

IDENTIFICAÇÃO DO(S) ASSINANTE(S)	
CPF/CNPJ	Nome
05412783392	LUCAS ARAUJO OLIVEIRA
99560887300	SAULO GEOVANI PINHEIRO RABELO

CERTIFICO A AUTENTICAÇÃO EM 09/04/2025 08:46 SOB Nº 20250458969.
PROTOCOLO: 250458969 DE 08/04/2025. NIRE: 21201158270.
CONSTRUTORA MEGA LTDA

JUCEMA

ISABELA PALUSKI
RESPONSÁVEL PELA AUTENTICAÇÃO
SÃO LUÍS, 09/04/2025
empresafacil.ma.gov.br



TERMO DE AUTENTICAÇÃO - LIVRO DIGITAL

Declaro exatos os Termos de Abertura e de Encerramento do Livro Digital com características abaixo, conferido e autenticado por ISABELA PALUSKI, sob a autenticidade nº 12505978726 em 09/04/2025, protocolo 250458969. Para validação de Autenticação dos Termos, deverá ser acessado o Portal de Serviços / verificação de documentos do Empreendedor (<http://www.empresafacil.ma.gov.br>) e informar o código de verificação.

Identificação de Empresa	
Nome Empresarial:	CONSTRUTORA MEGA LTDA
Número de Registro:	21201158270
CNPJ:	20602388000108
Município:	São Luís

Identificação de Livro Digital	
Tipo de Livro:	DIÁRIO
Número de Ordem:	8
Período de Escrituração:	01/01/2024 - 31/12/2024

Assinante(s)	Nome	CRC/OAB
05412783392	LUCAS ARAUJO OLIVEIRA	
99560887300	SAULO GEOVANI PINHEIRO RABELO	MA011312/O-7

CERTIFICO A AUTENTICAÇÃO EM 09/04/2025 08:46 SOB Nº 20250458969.
PROTOCOLO: 250458969 DE 08/04/2025. CÓDIGO DE VERIFICAÇÃO:
12505978726. NIRE: 21201158270.
CONSTRUTORA MEGA LTDA

JUCEMA

ISABELA PALUSKI
RESPONSÁVEL PELA AUTENTICAÇÃO
SÃO LUÍS, 09/04/2025
empresafacil.ma.gov.br

A validade deste documento, se impresso, fica sujeito à comprovação de sua autenticidade nos respectivos portais, informando seus respectivos códigos de verificação.



TERMO DE AUTENTICAÇÃO - LIVRO DIGITAL

Declaro exatos os Termos de Abertura e de Encerramento do Livro Digital com características abaixo, conferido e autenticado por ISABELA PALUSKI, sob a autenticidade nº 12403540871 em 13/03/2024, protocolo 240334787. Para validação de Autenticação dos Termos, deverá ser acessado o Portal de Serviços / verificação de documentos do Empreendedor (<http://www.empresafacil.ma.gov.br>) e informar o código de verificação.

Identificação de Empresa	
Nome Empresarial:	CONSTRUTORA MEGA LTDA
Número de Registro:	21201158270
CNPJ:	20602388000108
Município:	Paraibano

Identificação de Livro Digital	
Tipo de Livro:	DIÁRIO
Número de Ordem:	7
Período de Escrituração:	01/01/2023 - 31/12/2023

Assinante(s)	Nome	CRC/OAB
05412783392	LUCAS ARAUJO OLIVEIRA	
99560887300	SAULO GEOVANI PINHEIRO RABELO	MA011312/O-7

CERTIFICO A AUTENTICAÇÃO EM 13/03/2024 08:30 SOB Nº 20240334787.
PROTOCOLO: 240334787 DE 12/03/2024. CÓDIGO DE VERIFICAÇÃO:
12403540871. NIRE: 21201158270.
CONSTRUTORA MEGA LTDA

JUCEMA

ISABELA PALUSKI
RESPONSÁVEL PELA AUTENTICAÇÃO
SÃO LUÍS, 13/03/2024
empresafacil.ma.gov.br



Certidão de Acervo Técnico - CAT
Resolução Nº 1025 de 30 de Outubro de 2009
Resolução Nº 218 de 29 de Junho de 1973

CREA-MA

CAT COM REGISTRO DE ATESTADO

862315/2022

Atividade concluída

Conselho Regional de Engenharia e Agronomia do Estado do Maranhão

FLS. Nº 937
PROC. Nº 106/2025
RUBRICA: lo

Página 1/31

CERTIFICAMOS, em cumprimento ao disposto na Resolução nº 1.025, de 30 de outubro de 2009, do Confea, que consta dos assentamentos deste Conselho Regional de Engenharia e Agronomia do Estado do Maranhão - Crea-MA, o Acervo Técnico do profissional **LUCAS ARAUJO OLIVEIRA** referente à(s) Anotação(ões) de Responsabilidade Técnica - ART abaixo discriminada(s):

Profissional: **LUCAS ARAUJO OLIVEIRA**
Registro: **1114204331MA** RNP: **1114204331**
Título profissional: ENGENHEIRO CIVIL

Número da ART: **MA20220510221** Tipo de ART: OBRA / SERVIÇO Registrada em: 15/03/2022 Baixada em: 15/03/2022
Forma de registro: COMPLEMENTAR Participação técnica: INDIVIDUAL
Empresa contratada: **CONSTRUTORA MEGA LTDA**

Contratante: **SESI - SERVIÇO SOCIAL DA INDÚSTRIA** CPF/CNPJ: **03.770.020/0001-30**
Endereço do contratante: AVENIDA JERÔNIMO DE ALBUQUERQUE Nº: S/N
Complemento: EDIFÍCIO CASA DA INDÚSTRIA ALBANO FRANCO, 4º ANDAR Bairro: COHAMA

Cidade: SÃO LUÍS UF: MA CEP: 65000000

Contrato: 02.036/2019 Celebrado em:
Valor do contrato: R\$ 4.040.838,93 Tipo de contratante: Pessoa Jurídica de Direito Privado

Ação institucional: Outros

Endereço da obra/serviço: RUA GONÇALVES DIAS

Complemento: Bairro: RESIDENCIAL HÍLIO QUEIROZ Nº: S/N

Cidade: CAXIAS UF: MA CEP: 65000000

Coordenadas Geográficas: -4.873956, -43.346362

Data de início: 20/09/2019 Conclusão efetiva: 15/03/2022

Finalidade: Comercial

Proprietário: **SESI - SERVIÇO SOCIAL DA INDÚSTRIA** CPF/CNPJ: 03.770.020/0001-30

Atividade Técnica: **7 - EXECUÇÃO #A0199 - SERVIÇOS AFINS E CORRELATOS EM EDIFICAÇÕES 53 - EXECUÇÃO 8435.00 metro quadrado; 7 - EXECUÇÃO #A0435 - INSTALAÇÕES HIDRÁULICAS 53 - EXECUÇÃO 8435.00 metro quadrado; 7 - EXECUÇÃO #A0436 - INSTALAÇÕES SANITÁRIAS 53 - EXECUÇÃO 8435.00 metro quadrado; 7 - EXECUÇÃO #B1106 - INSTALAÇÃO ELÉTRICA EM B.TENSÃO P/ FINS RESID./COMERC. 53 - EXECUÇÃO 8435.00 metro quadrado;**

Observações

REFORMA E AMPLIAÇÃO DA UNIDADE SESI CAXIAS/MA.

Informações Complementares

- O atestado está registrado apenas para atividades técnicas constantes da ART, não sendo contempladas neste registro os itens PONTO DE LÓGICA EMBUTIDO, INCLUSIVE FIAÇÃO E TOMADA R05; PONTO DE SENSOR E PRESENÇA; REFLETOR EM ALUMÍNIO COM SUPORTE E ALÇA 125W E 250W; REFLETOR RETANGULAR FECHADO COM LÂMPADA VAPOR METÁLICO 400W; REFLETOR TR LED; REFLETOR DE ALTO RENDIMENTO T5; REFLETOR LED 200W E 300W; 13050209 FORNECIMENTO E ESPALHAMENTO DE TERRA VEGETAL PREPARADA; 27.14 E 64.22 AR CONDICIONADO A FRIO 12000 BTU; 64.25 FORNECIMENTO E INSTALAÇÃO DE TUBULAÇÃO EM COBRE P INTERLIGAÇÃO DO CONDENSADOR; 66 REFERENTES A LÓGICA (PONTO DE CAIXA SECA P LÓGICA, CABO ELETRÔNICO CATEGORIA 6, TOMADA RJ45) , por se tratar de atividades fora da atribuição do profissional.





Certidão de Acervo Técnico - CAT
Resolução Nº 1025 de 30 de Outubro de 2009
Resolução Nº 218 de 29 de Junho de 1973

CREA-MA

FLS. Nº 938 Página 2/31

PROC. Nº 106/2025

RUBRICADO COM REGISTRO DE ATESTADO

862315/2022

Atividade concluída

Conselho Regional de Engenharia e Agronomia do Estado do Maranhão

CERTIFICAMOS, finalmente, que se encontra vinculado à presente Certidão de Acervo Técnico – CAT, o atestado contendo 29 folha(s), expedido pelo contratante da obra/serviço, a quem cabe a responsabilidade pela veracidade e exatidão das informações nele constantes.

Certidão de Acervo Técnico nº 862315/2022
21/03/2022, 16:03
aZW09

A Certidão de Acervo Técnico (CAT) à qual o atestado está vinculado constituirá prova da capacidade técnico-profissional da pessoa jurídica somente se o responsável técnico indicado estiver ou venha a ser integrado ao seu quadro técnico por meio de declaração entregue no momento da habilitação ou da entrega das propostas.

Certificamos que se encontra vinculado à presente CAT o atestado apresentado em cumprimento à Lei nº 8.666/93, expedido pela pessoa jurídica contratante, a quem cabe a responsabilidade pela veracidade e exatidão das informações nele constantes. É de responsabilidade deste Conselho a verificação da atividade profissional em conformidade com a Lei nº 5.194/66 e Resoluções do Conselho Federal de Engenharia e Agronomia - CONFEA.

Esta certidão perderá a validade, caso ocorra qualquer alteração posterior dos elementos cadastrais nela contidos.

Fica(m) Excluído(s), no entanto, o(s) serviço(s) cujas atribuições não competem ao(s) profissional(is) em questão.

A autenticidade desta Certidão pode ser verificada em: <https://crea-ma.sitac.com.br/publico/>, com a chave: aZW09





FLS. N° 939
 PROC. N° 106.2025
 RUBRICA: B

ATESTADO DE CAPACIDADE TÉCNICA

Atestamos para os devidos fins que nos foram prestados com bom desempenho e nada tendo que desabone a conduta da **CONSTRUTORA MEGA LTDA, CNPJ: 20.602.388/0001-08** sob a responsabilidade do Engenheiro Civil **LUCAS ARAUJO OLIVEIRA CREA - MA n° 111420433-1**, executou para o Serviço Social da Indústria - SESI, uma Reforma e Ampliação Da Unidade Sesi Caxias - Ma.

DADOS DA OBRA/SERVIÇO:

CONTRATO: 011/2019
 PERÍODO EXECUTADO: 20/09/2019 A 15/03/2022
 ENDEREÇO: RUA GONÇALVES DIAS, S/N, BAIRRO RESIDENCIAL HÉLIO QUEIROZ. CAXIAS- MA
 CEP: 65604-440

PROPRIETÁRIO/CONTRATANTE:

SERVIÇO SOCIAL DA INDÚSTRIA - SESI
 CNPJ: 03.770.020/0001-30
 ENDEREÇO: AV. JERÔNIMO DE ALBUQUERQUE, EDIFÍCIO CASA DA INDÚSTRIA ALBANO FRANCO, 4º ANDAR S/N - COHAMA, SÃO LUÍS - MA.
 CEP: 65071-750

EMPRESA CONTRATADA:

CONSTRUTORA MEGA LTDA
 CNPJ: 20.602.388/0001-08

RESPONSÁVEL TÉCNICO:

LUCAS ARAUJO OLIVEIRA
 CREA - MA n° 111420433-1
 ENGENHEIRO CIVIL

DESCRIÇÃO DOS SERVIÇOS REALIZADOS:

EXECUÇÃO DE UMA REFORMA E AMPLIAÇÃO DA UNIDADE SESI CONFORME PLANILHA EM ANEXO.

SÃO LUÍS - MA, 15 de março de 2022.

Leandro Richard A. Menezes
 Engenheiro Civil
 Coordenador da Engenharia
 Superintendência Corporativa

LEANDRO RICHARD ASSUNÇÃO MENESES
 CREA: 111104416-3

Este documento encontra-se registrado no Conselho Regional de Engenharia e Agronomia do Estado do Maranhão, vinculado à Certidão n° 862315/2022, em 21/03/2022 emitida em



Certidão n° 862315/2022
 21/03/2022, 16:13

Chave de Impressão: aZW09

O documento neste ato registrado foi emitido em 21/03/2022 e contém 1 folhas

Digitalizado com CamScanner





FLS. Nº 940

PROC. Nº 10612025

RUBRICA: 6

Item	Descrição	UNID.	QUANT.
01	SERVIÇOS PRELIMINARES		
0101	SERVIÇOS INICIAIS		
010101	ELABORAÇÃO DE CRONOGRAMA DETALHADO DOS SERVIÇOS	UNI	1,00
010102	MONITORAMENTO E REVISÃO DO CRONOGRAMA DOS SERVIÇOS	MES	15,00
0102	LICENÇAS E TAXAS		
010201	TAXAS DE PREFEITURA ALVARÁ - CONSTRUÇÃO COMERCIAL	m²	8.435,00
010202	TAXAS DE PREFEITURA HABITE-SE	un	8.435,00
010203	TAXA DE ANOTAÇÃO DE RESPONSABILIDADE TÉCNICA - CREA/CAU	UN	3,00
010204	PLANO DE GERENCIAMENTO DE RESÍDUOS DA CONSTRUÇÃO CIVIL (PGCC)	UN	1,00
010205	ATESTADO PCMSO (NR7) - ANUAL	UN	1,00
010206	ATESTADO PPRA (NR9) - ANUAL	UN	1,00
0103	INSTALAÇÕES PROVISÓRIAS		
010301	TAPUME EM CHAPA GALVANIZADA Nº30, ESP=0,35MM, H=2,00M, EXCLUSIVE PINTURA	m	150,00
010302	PLACA DE OBRA EM CHAPA DE AÇO GALVANIZADO	m²	8,00
010303	PINTURA DE TAPUME COM TINTA ESMALTE AUTOMOTIVA	m²	200,00
010304	REMANEJAMENTO DE TAPUMES	m²	200,00
010305	ALUGUEL CONTAINER/ESCRIT INCL INST ELET LARG=2,20 COMP=8,20M ALT=2,50M CHAPA AÇO C/NERV TRAPEZ FORRO C/ISOL TERMO/ACUSTICO CHASSIS REFORC PISO COMPENS NAVAL EXC TRANSP/CARGA/DESCARGA	MES	15,00
010306	LOCAÇÃO DE CONTAINER 2,30 X 4,30 M, ALT. 2,50 M, PARA SANITARIO, COM 3 BACIAS, 4 CHUVEIROS, 1 LAVATORIO E 1 MICTORIO	MES	15,00
010307	BARRACAÇÃO PARA DEPOSITO EM TABUAS DE MADEIRA, COBERTURA EM FIBROCIMENTO 4 MM, INCLUSO PISO ARGAMASSA TRAÇO 1:9 (CIMENTO E AREIA)	m²	20,00
010308	MONTAGEM E DESMONTAGEM DE ANDAIME MODULAR FACHADEIRO, COM PISO METÁLICO, PARA EDIFICAÇÕES COM MÚLTIPLOS PAVIMENTOS (EXCLUSIVE ANDAIME E LIMPEZA), AF_11/2017	m²	1.747,00
010309	LOCAÇÃO DE ANDAIME METALICO TIPO FACHADEIRO, LARGURA DE 1,20 M, ALTURA POR PEÇA DE 2,0 M, INCLUINDO SAPATAS E ITENS NECESSARIOS A INSTALACAÇÃO	M2/MES	1.747,00
010310	ENTRADA PROVISORIA DE ENERGIA ELETTRICA AEREA TRIFASICA 4CA EM POSTE MADEIRA	UN	1,00
010311	LIGAÇÃO PREDIAL DE ÁGUA EM MURETA DE CONCRETO, PROVISÓRIA OU DEFINITIVA, COM FORNECIMENTO DE MATERIAL, INCLUSIVE MURETA E HIDRÔMETRO, REDE DN 50MM	UN	1,00
010312	EXECUÇÃO DE REFEITÓRIO EM CANTEIRO DE OBRA EM ALVENARIA, NÃO INCLUSO MOBILIÁRIO E EQUIPAMENTOS. AF_02/2018	m²	20,00
010313	SINALIZAÇÃO DIURNA COM TELA TAPUME EM PVC - 10 USOS	m	700,00
010314	SINALIZAÇÃO COM CAVALETE PLÁSTICO DESMONTÁVEL	un	20,00
010315	FORNECIMENTO/INSTALACAÇÃO LONA PLÁSTICA PRETA, ESPESSURA 150 MICRAS.	m²	100,00
010316	PLACA DE SINALIZAÇÃO NA OBRA EM ALUMÍNIO 15X30CM C/ VINIL APLICADO EM 1 FACE E FIXAÇÃO COM FITA DUPLA FACE (FORNECIMENTO E MONTAGEM)	UN	90,00
02	MOBILIZAÇÃO E DESMOBILIZAÇÃO		
0201	MOBILIZAÇÃO DE MAQUINAS E EQUIPAMENTOS	UN	1,00
0202	DESMOBILIZAÇÃO DE MAQUINAS E EQUIPAMENTOS	UNI	1,00
03	ADMINISTRAÇÃO LOCAL		
0301	ADMINISTRAÇÃO LOCAL DA OBRA	MES	17,54
04	BLOCO ADMINISTRATIVO / AUDITÓRIO		
0401	DEMOLIÇÕES		
040101	DEMOLIÇÃO DE ALVENARIA DE BLOCO FURADO, DE FORMA MANUAL, SEM REAPROVEITAMENTO. AF_12/2017	m²	11,10
040102	DEMOLIÇÃO DE DIVISÓRIAS	m²	12,50
040103	REMOÇÃO DE ESQUADRIA DE MADEIRA, COM OU SEM BATENTE	m²	47,12
040104	REMOÇÃO DE VASO SANITÁRIO	un	3,00
040105	DEMOLIÇÃO DE PEITORIL DE MÁRMORE	m²	4,62
040106	REMOÇÃO DE SOLEIRA DE MÁRMORE OU GRANITO	m	13,80
040107	REMOÇÃO DE INTERRUPTORES/TOMADAS ELÉTRICAS, DE FORMA MANUAL, SEM REAPROVEITAMENTO. AF_12/2017	UN	79,00
040108	REMOÇÃO DE LUMINÁRIAS, DE FORMA MANUAL, SEM REAPROVEITAMENTO. AF_12/2017	UN	48,00
040109	REMOÇÃO DE CABOS ELÉTRICOS, DE FORMA MANUAL, SEM REAPROVEITAMENTO. AF_12/2017	M	480,00
040110	REMOÇÃO DE LOUÇAS, DE FORMA MANUAL, SEM REAPROVEITAMENTO. AF_12/2017	UN	6,00
040111	DEMOLIÇÃO DE PISO DE ALTA RESISTÊNCIA	m²	252,09
040112	DEMOLIÇÃO MANUAL DE PISO EM CONCRETO SIMPLES E/OU CIMENTADO	m²	111,22
040113	DEMOLIÇÃO DE REBOCO	m²	1.293,20
040114	REMOÇÃO DE TORNEIRA	un	4,00
040115	DEMOLIÇÃO DE REVESTIMENTO CERÂMICO OU AZULEJO	m²	307,89
040116	REMOÇÃO DE TUBULAÇÕES (TUBOS E CONEXÕES) DE ÁGUA FRIA, DE FORMA MANUAL, SEM REAPROVEITAMENTO. AF_12/2017	M	20,02
0402	PAVIMENTAÇÃO		
040201	PISO INDUSTRIAL DE ALTA RESISTENCIA, ESPESSURA 8MM, INCLUSO JUNTAS DE DILATAÇÃO PLÁSTICAS E POLIMENTO MECANIZADO	m²	354,78
040202	REVESTIMENTO CERÂMICO PARA PISO OU PAREDE, 40 X 40 CM, PEI 5, INCENOR, COMUM BRANCO, ANTI-DERRAPANTE, RETIFICADO, REF.62650 OU SIMILAR, APLICADA C/ ARGAMASSA IND. AC-II, REJUNTE ACRÍLICO, EXCETO REGULARIZAÇÃO DE BASE/EMBOÇO	m²	13,48
040203	LASTRO DE CONCRETO MAGRO, APLICADO EM PISOS OU RADIEIS, ESPESSURA DE 5 CM. AF_07_2018	m²	354,78
0403	ALVENARIA		

Serviço Social da Indústria - Sesi
 AV. JERÔNIMO DE ALBUQUERQUE S/N - COHAMA-SO LUIS - MA. CEP: 65071-750

Leandro Ribeiro A. Meneses
 Engenheiro Civil
 Coordenador de Engenharia e
 Superintendência Corporal

Digitalizado com CamScanner

Este documento encontra-se registrado no Conselho Regional de Engenharia e Agronomia do Estado do Maranhão, vinculado à Certidão nº 862315/2022, em 21/03/2022



Certidão nº 862315/2022
 21/03/2022, 16:13

Chave de Impressão: aZW09

O documento neste ato registrado foi emitido em 21/03/2022 e contém 28 folhas





FLS. Nº 942
 PROC. Nº 106/2025
 RUBRICA: b

040301	ALVENARIA DE VEDAÇÃO DE BLOCOS CERÂMICOS FURADOS NA HORIZONTAL DE 9X14X19CM (ESPESSURA 9CM) DE PAREDES COM ÁREA LÍQUIDA MAIOR OU IGUAL A 1/3 SEM VÃOS E ARGAMASSA DE ASSENTAMENTO COM PREPARO EM BETONEIRA. AF_08/2014	m²	91,23
0404	REVESTIMENTO		
040401	REVESTIMENTO CERMICO PARA PAREDE, 10 X 10 CM, ELIZAEETH, LINHA LUX CARDINAL, APLICADO COM ARGAMASSA INDUSTRIALIZADA AC-II, REJUNTADO, EXCLUSIVE REGULARIZAO DE BASE OU EMBOÇO - REV 04	m²	473,73
040402	REVESTIMENTO CERÂMICO PARA PISO OU PAREDE, 30 X 60 CM, LINHA WHITE HOME, ANTARTIDA, PORTOBELLO OU SIMILAR, APLICADO COM ARGAMASSA INDUSTRIALIZADA F-C-I, REJUNTADO, EXCLUSIVE REGULARIZAÇÃO DE BASE OU EMBOÇO	m²	61,79
040403	CHAPISCO APLICADO EM ALVENARIA (SEM PRESENÇA DE VÃOS) E ESTRUTURAS DE CONCRETO DE FACHADA, COM COLHER DE PEDREIRO, ARGAMASSA TRAÇO 1:3 COM PREPARO EM BETONEIRA 400L. AF_09/2014	m²	985,96
040404	MASSA ÚNICA, PARA RECEBIMENTO DE PINTURA, EM ARGAMASSA TRAÇO 1:2:8, PREPARO MANUAL, APLICADA MANUALMENTE EM FACES INTERNAS DE PAREDES, ESPESSURA DE 10MM, COM EXECUÇÃO DE TALISCAS. AF_06/2014	m²	690,00
040405	EMBOÇO, PARA RECEBIMENTO DE CERÂMICA, EM ARGAMASSA TRAÇO 1:2:8, PREPARO MANUAL, APLICADO MANUALMENTE EM FACES INTERNAS DE PAREDES, PARA AMBIENTE COM ÁREA ENTRE 5M2 E 10M2, ESPESSURA DE 10MM, COM EXECUÇÃO DE TALISCAS. AF_06/2014	m²	597,58
0405	PINTURA		
040501	APLICAÇÃO MANUAL DE PINTURA COM TINTA LÁTEX ACRÍLICA EM PAREDES, DUAS DEMÃOS. AF_06/2014	m²	656,70
040502	APLICAÇÃO E LIXAMENTO DE MASSA LÁTEX EM PAREDES, DUAS DEMÃOS. AF_06/2014	m²	656,70
040503	APLICAÇÃO E LIXAMENTO DE MASSA LÁTEX EM TETO, UMA DEMÃO. AF_06/2014	m²	283,04
040504	APLICAÇÃO MANUAL DE PINTURA COM TINTA LÁTEX ACRÍLICA EM TETO, DUAS DEMÃOS. AF_06/2014	m²	283,04
0406	ESQUADRIAS		
040601	JANELA DE ALUMÍNIO DE CORRER, 4 FOLHAS, FIXAÇÃO COM PARAFUSO, VEDAÇÃO COM ESPUMA EXPANSIVA PU, COM VIDROS, PADRONIZADA. AF_07/2016	m²	27,28
040602	JANELA DE ALUMÍNIO DE CORRER, 2 FOLHAS, FIXAÇÃO COM PARAFUSO, VEDAÇÃO COM ESPUMA EXPANSIVA PU, COM VIDROS, PADRONIZADA. AF_07/2016	m²	2,42
040603	PORTA DE ALUMÍNIO DE ABRIR COM LAMBRI, COM GUARNIÇÃO, FIXAÇÃO COM PARAFUSOS - FORNECIMENTO E INSTALAÇÃO. AF_08/2015	m²	32,34
0407	FORRO		
040701	FORRO DE GESSO ACARTONADO, COR BRANCA, PLACA 1243 X 618MM, MARCA GYPSUM, MODELO FGE OU SIMILAR, INSTALADO	m²	2,50
0408	COBERTURA		
040801	REMOÇÃO DE TELHAS, DE FIBROCIMENTO, METÁLICA E CERÂMICA, DE FORMA MANUAL, COM REAPROVEITAMENTO DE 50%. AF_12/2017	m²	385,32
040802	TRAMA DE MADEIRA COMPOSTA POR RIPAS, CAIBROS E TERÇAS PARA TELHADOS DE ATÉ 2 ÁGUAS PARA TELHA DE ENCAIXE DE CERÂMICA OU DE CONCRETO, 40% DO TELHADO, INCLUSIVE TRANSPORTE VERTICAL. AF_12/2015	m²	231,16
040803	RETRADA E REASSENTAMENTO DE MADEIRAMENTO PARA TELHAS CERÂMICAS	m²	385,32
040804	TELHAMENTO COM TELHA CERÂMICA CAPA-CANAL, TIPO COLONIAL, COM ATÉ 2 ÁGUAS, 50% DO TELHADO, INCLUSIVE TRANSPORTE VERTICAL. AF_09/2016	m²	192,66
040805	RECOLOCAÇÃO DE TELHAS CERÂMICAS TIPO FRANCESA, 50% DO TELHADO, CONSIDERANDO REAPROVEITAMENTO DE MATERIAL.	m²	192,66
040806	EMASSAMENTO DE BEIRAL DE TELHA CERÂMICA	m	89,22
040807	CUMEEIRA PARA TELHA CANAL REDONDA, DIMENSÕES 20 X 41,5CM, INCLUSIVE EMASSAMENTO	m	53,35
040808	EMASSAMENTO DE CUMEEIRA COM TELHA CERÂMICA	m	53,35
0409	DIVISÓRIAS		
040901	PAREDE COM PLACAS DE GESSO ACARTONADO (DRYWALL), PARA USO INTERNO COM DUAS FACES DUPLAS E ESTRUTURA METÁLICA COM GUIAS DUPLAS, SEM VÃOS. AF_09/2017	m²	54,33
0410	LOUÇAS E METAIS		
041001	CUBA DE EMBUTIR OVAL EM LOUÇA BRANCA, 35 X 50CM OU EQUIVALENTE - FORNECIMENTO E INSTALAÇÃO. AF_12/2013	UN	1,00
041002	DUCHA MANUAL COM REGISTRO, LINHA ASPEN, REF. 1984 C36 ACT, DA DEÇA OU SIMILAR	un	4,00
041003	VASO SANITÁRIO SIFONADO COM CAIXA ACOPLADA LOUÇA BRANCA - FORNECIMENTO E INSTALAÇÃO. AF_12/2013	UN	2,00
041004	VASO SANITÁRIO CONVENCIONAL P/DEFICIENTES FÍSICOS, LINHA CONFORTO VOGUE PLUS P51, DECA OU SIMILAR, C/ASSENTO DECA AP.518.37 OU SIMILAR, C/DE FIXAÇÃO DECA SP13 OU SIMILAR, ANEL VEDAÇÃO, TUBO LIGAÇÃO CROMADO, ENGATE PLÁSTICO, EXCETO CX. DESCARGA	un	2,00
041005	ASSENTO PLÁSTICO, UNIVERSAL, BRANCO, PARA VASO SANITÁRIO, TIPO CONVENCIONAL, INCEPA OU SIMILAR	un	2,00
041006	LAVATÓRIO LOUÇA BRANCA SUSPENSO, 29,5 X 39CM OU EQUIVALENTE, PADRÃO POPULAR, INCLUSIVE SIFÃO TIPO GARRAFA EM PVC, VÁLVULA E ENGATE FLEXÍVEL 30CM EM PLÁSTICO E TORNEIRA CROMADA DE MESA, PADRÃO POPULAR - FORNECIMENTO E INSTALAÇÃO. AF_12/2013	UN	2,00
041007	TANQUE DE MÁRMORE SINTÉTICO COM COLUNA, 22L OU EQUIVALENTE, INCLUSIVE SIFÃO FLEXÍVEL EM PVC, VÁLVULA PLÁSTICA E TORNEIRA DE METAL CROMADO PADRÃO POPULAR - FORNECIMENTO E INSTALAÇÃO. AF_12/2013	UN	1,00
041008	BANCADA DE GRANITO CINZA POLIDO 150 X 80 CM, COM CUBA DE EMBUTIR DE AÇO INOXIDÁVEL MÉDIA, VÁLVULA AMERICANA EM METAL CROMADO, SIFÃO FLEXÍVEL EM PVC, ENGATE FLEXÍVEL 30 CM, TORNEIRA CROMADA LONGA DE PAREDE, 1/2 OU 3/4, PARA PIA DE COZINHA, PADRÃO POPULAR - FORNEC. E INSTAL. AF_12/2013	UN	2,00
041009	TORNEIRA DE PAREDE, CROMADA, FECHAMENTO AUTOMÁTICO, BIOPRESS, REF. 1182-BIO, DA FABRIMAR OU SIMILAR	un	1,00
041010	BARRA DE APOIO, RETA, FIXA, EM AÇO INOX, L=80CM, D=1 1/2", JACKWAL OU SIMILAR	un	2,00
041011	BARRA DE APOIO, RETA, FIXA, EM AÇO INOX, L=80CM, D=1 1/2", JACKWAL OU SIMILAR	UN	2,00
	CHUVEIRO EM AÇO ANTI-VANDALISMO	un	2,00

Este documento encontra-se registrado no Conselho Regional de Engenharia e Agronomia do Estado do Maranhão, vinculado à Certidão nº 862315/2022, emitida em 21/03/2022



Certidão nº 862315/2022
21/03/2022, 16:13

Chave de Impressão: aZW09

O documento neste ato registrado foi emitido em 21/03/2022 e contém 28 folhas

Serviço Social da Indústria - SESI
 AV. JERÔNIMO DE ALBUQUERQUE S/N - CDHAMAÇÃO LUIS - MA. CEP: 65071-750

Leandro Ribeiro de Menezes
 Engenheiro Civil
 Coordenador da Engenharia
 Superintendência Corporativa

Digitalizado com CamScanner





FLS. N° 942
 PROC. N° 106/2025
 RUBRICA: b

Item	Descrição	Unidade	Quantidade
0411	DIVERSOS		
041101	ESPELHO CRISTAL, ESPESSURA 4MM, COM PARAFUSOS DE FIXAÇÃO, SEM MOLCURA	m²	2,00
041102	SOLEIRA EM GRANITO CINZA ANDORINHA, L= 15 CM, E= 2 CM	m	14,60
041103	PEITORIL GRANITO CINZA POLIDO, C/LARGURA = 17 CM, ESP = 2 CM	m	26,80
041104	BANCADA EM GRANITO CINZA ANDORINHA, E=2CM	m²	1,10
041105	CONCRETO ARMADO PARA PILARES E VIGAS	m³	0,26
041106	VISOR EM ALUMÍNIO COM VIDRO TEMPERADO 10MM	m²	3,75
	CERA DE CARNAÚBA	m²	232,23
	BANCADA DE GRANITO VERDE UBATUBA	m²	0,96
05	BLOCO DA PEDAGOGIA / ACADEMIA / SALAS DE AULAS		
0501	DEMOLIÇÕES		
050101	DEMOLIÇÃO DE ALVENARIA DE BLOCO FURADO, DE FORMA MANUAL, SEM REAPROVEITAMENTO. AF_12/2017	m²	43,75
050102	REMOÇÃO DE ESQUADRIA DE MADEIRA, COM OU SEM BATENTE	m²	105,82
050103	REMOÇÃO DE SOLEIRA DE MÁRMORE OU GRANITO	m	35,80
050104	DEMOLIÇÃO DE PEITORIL DE MÁRMORE	m²	101,48
050105	DEMOLIÇÃO DE ALVENARIA DE ELEMENTOS VAZADOS (COBOGÓ), SEM REAPROVEITAMENTO	m²	1,71
050106	REMOÇÃO DE INTERRUPTORES/TOMADAS ELÉTRICAS, DE FORMA MANUAL, SEM REAPROVEITAMENTO. AF_12/2017	UN	50,00
050107	REMOÇÃO DE LUMINÁRIAS, DE FORMA MANUAL, SEM REAPROVEITAMENTO. AF_12/2017	UN	107,00
050108	REMOÇÃO DE CABOS ELÉTRICOS, DE FORMA MANUAL, SEM REAPROVEITAMENTO. AF_12/2017	M	1.567,77
050109	REMOÇÃO DE VASO SANITÁRIO	un	22,00
050110	REMOÇÃO DE TORNEIRA	un	22,00
050111	DEMOLIÇÃO MANUAL DE PISO EM CONCRETO SIMPLES E/OU CIMENTADO	m²	248,78
050112	DEMOLIÇÃO DE REVESTIMENTO CERÂMICO OU AZULEJO	m²	1.633,94
050113	DEMOLIÇÃO DE REBOCO	m²	4.019,94
050114	REMOÇÃO DE TUBULAÇÕES (TUBOS E CONEXÕES) DE ÁGUA FRIA, DE FORMA MANUAL, SEM REAPROVEITAMENTO. AF_12/2017	M	185,86
050115	DEMOLIÇÃO DE PISO CERÂMICO OU LADRILHO	m²	356,41
050116	RETIRADA BANCADAS E BANCAS	m²	16,94
0502	PAVIMENTAÇÃO		
050201	POLIMENTO DE PISO DE ALTA RESISTÊNCIA (EXISTENTE)	m²	563,97
050202	REVESTIMENTO CERÂMICO PARA PISO OU PAREDE, 46 X 46 CM, PEI 5, INCENOR, COMUM BRANCO, ANTI-DERRAPANTE, RETIFICADO, REF.62650 OU SIMILAR, APLICADA C/ ARGAMASSA IND. AC-II, REJUNTE ACRÍLICO, EXCETO REGULARIZAÇÃO DE BASE/EMBOÇO	m²	308,20
050203	PISO VINÍLICO 18,4 X 95 CM, E = 3 MM, REF.AMBIENTA RÚSTICO (FADEMAC OU SIMILAR) - FORNECIMENTO E INSTALAÇÃO	m²	110,00
050204	POLIMENTO DE PISO EM GRANITO	m²	21,84
050205	LASTRO DE CONCRETO MAGRO, APLICADO EM PISOS OU RADIEIS, ESPESSURA DE 5 CM. AF_07_2016	m²	368,70
	PISO INDUSTRIAL		248,00
0503	ALVENARIA		
050301	ALVENARIA DE VEDAÇÃO DE BLOCOS CERÂMICOS FURADOS NA HORIZONTAL DE 9X14X19CM (ESPESSURA 9CM) DE PAREDES COM ÁREA LÍQUIDA MAIOR OU IGUAL A 6M² SEM VÃOS E ARGAMASSA DE ASSENTAMENTO COM PREPARO EM BETONEIRA. AF_08/2014	m²	6,00
0504	REVESTIMENTO		
050401	REVESTIMENTO CERMICO PARA PAREDE, 10 X 10 CM, ELIZABETH, LINHA LUX CARDINAL, APLICADO COM ARGAMASSA INDUSTRIALIZADA AC-II, REJUNTADO, EXCLUSIVE REGULARIZAO DE BASE OU EMBOÇO - REV 04	m²	1.418,24
050402	REVESTIMENTO CERÂMICO PARA PISO OU PAREDE, 30 X 60 CM, LINHA WHITE HOME, ANTÁRTIDA, PORTOBELLO OU SIMILAR, APLICADO COM ARGAMASSA INDUSTRIALIZADA AC-I, REJUNTADO, EXCLUSIVE REGULARIZAÇÃO DE BASE OU EMBOÇO	m²	246,00
050403	REVESTIMENTO CERÂMICO PARA PAREDE, 5 X 15 CM, LINHA BRICK GOLD, PORTOBELLO OU SIMILAR, APLICADO COM ARGAMASSA INDUSTRIALIZADA AC-I, REJUNTADO, EXCLUSIVE REGULARIZAÇÃO DE BASE OU EMBOÇO	m²	12,47
050404	CHAPISCO APLICADO EM ALVENARIA (SEM PRESENÇA DE VÃOS) E ESTRUTURAS DE CONCRETO DE FACHADA, COM COLHER DE PEDREIRO. ARGAMASSA TRAÇO 1:3 COM PREPARO EM BETONEIRA 400L. AF_08/2014	m²	3.175,83
050405	MASSA ÚNICA, PARA RECEBIMENTO DE PINTURA, EM ARGAMASSA TRAÇO 1:2:8, PREPARO MANUAL, APLICADA MANUALMENTE EM FACES INTERNAS DE PAREDES, ESPESSURA DE 10MM, COM EXECUÇÃO DE TALISCAS. AF_08/2014	m²	828,31
050406	EMBOÇO, PARA RECEBIMENTO DE CERÂMICA, EM ARGAMASSA TRAÇO 1:2:8, PREPARO MANUAL, APLICADO MANUALMENTE EM FACES INTERNAS DE PAREDES, PARA AMBIENTE COM ÁREA ENTRE 5M2 E 10M2, ESPESSURA DE 10MM, COM EXECUÇÃO DE TALISCAS. AF_08/2014	m²	1.604,08
05	PINTURA		
050501	APLICAÇÃO MANUAL DE PINTURA COM TINTA LÁTEX ACRÍLICA EM PAREDES, DUAS DEMÃOS. AF_08/2014	m²	1.604,61
050502	APLICAÇÃO E LIXAMENTO DE MASSA LÁTEX EM PAREDES, DUAS DEMÃOS. AF_08/2014	m²	1.604,61
050503	APLICAÇÃO MANUAL DE PINTURA COM TINTA LÁTEX ACRÍLICA EM TETO, DUAS DEMÃOS. AF_08/2014	m²	848,17
0506	ESQUADRIAS		
050601	PORTA DE ALUMÍNIO DE ABRIR COM LAMBRI, COM GUARNIÇÃO, FIXAÇÃO COM PARAFUSOS - FORNECIMENTO E INSTALAÇÃO. AF_08/2015	m²	64,98
050602	JANELA DE ALUMÍNIO DE CORRER, 4 FOLHAS, FIXAÇÃO COM PARAFUSO, VEDAÇÃO COM ESPUMA EXPANSIVA PU, COM VIDROS, PADRONIZADA AF_07/2018	m²	10,20
050603	JANELA DE ALUMÍNIO DE CORRER, 2 FOLHAS, FIXAÇÃO COM PARAFUSO, VEDAÇÃO COM ESPUMA EXPANSIVA PU, COM VIDROS, PADRONIZADA AF_07/2018	m²	58,02

Serviço Social da Indústria - SESI
 AV. JERÔNIMO DE ALBUQUERQUE S/N - COHAMAÇÃO LUÍS - MA. CEP: 65071-750

Leandro Ricardo A. Meneses
 Engenheiro Civil
 Coordenadora de Engenharia e
 Superintendência Corporativa

Digitalizado com CamScanner

Este documento encontra-se registrado no Conselho Regional de Engenharia e Agronomia do Estado do Maranhão, vinculado à Certidão nº 862315/2022, em 21/03/2022 em



Certidão nº 862315/2022
 21/03/2022, 16:13

Chave de Impressão: aZW09

O documento neste ato registrado foi emitido em 21/03/2022 e contém 28 folhas





FLS. Nº 943
 PROC. Nº 10612025
 RUBRICA: b

050604	PINTURA DE GRADIL METÁLICO, CONFECCIONADO COM BARRAS CHATA 1 1/4" X 3/16", EM MÓDULOS 16X16CM, OU TJO LINHO 20X10CM, COM 01 DEMÃO DE TINTA ANTI-CORROSIVA - ZARÇAO E 02 DEMÃOS DE ESMALTE SINTÉTICO (MEDIR SOMENTE UMA VEZ).	m²	40,63
050605	PORTA DE VIDRO TEMPERADO, 0,9X2,10M, ESPESSURA 10MM, INCLUSIVE ACESSÓRIOS	UN	1,00
0507	FORRO		
050701	FORRO DE GESSO ACARTONADO, COR BRANCA, PLACA 1243 X 618MM, MARCA GYPSUM, MODELO FGE OU SIMILAR, INSTALADO	m²	56,52
0508	COBERTURA		
050801	REMOÇÃO DE TELHAS, DE FIBROCIMENTO, METÁLICA E CERÂMICA, DE FORMA MANUAL, SEM REAPROVEITAMENTO. AF_12/2017	m²	480,20
050802	TRAMA DE MADEIRA COMPOSTA POR RIPAS, CAIBROS E TERÇAS PARA TELHADOS DE MAIS QUE 2 ÁGUAS PARA TELHA DE ENCAIXE DE CERÂMICA OU DE CONCRETO, INCLUSO TRANSPORTE VERTICAL AF_12/2015	m²	288,12
050803	RETIRADA E REASSENTAMENTO DE MADEIRAMENTO PARA TELHAS CERÂMICAS	m²	480,20
050804	TELHAMENTO COM TELHA CERÂMICA CAPA-CANAL TIPO COLÔNIAL, COM MAIS DE 2 ÁGUAS, INCLUSO TRANSPORTE VERTICAL AF_06/2018	m²	240,10
050805	RECOLOCAÇÃO DE TELHAS CERÂMICAS TIPO FRANCESA, CONSIDERANDO REAPROVEITAMENTO DE MATERIAL	m²	240,10
050806	EMASSAMENTO DE BEIRAL DE TELHA CERÂMICA	m	228,68
050807	CUMEEIRA PARA TELHA CANAL REDONDA, DIMENSÕES 20 X 41,8CM, INCLUSIVE EMASSAMENTO	m	132,62
050808	EMASSAMENTO DE CUMEEIRA COM TELHA CERÂMICA	m	132,62
0509	DIVISÓRIAS		
050901	DIVISÓRIA EM GRANITO VERDE UBATUBA, POLIDO DOS DOIS LADOS, ACABAMENTO BOLEADO, E= 2CM, ASSENTADO COM ARGAMASSA TRACO 1:4, ARREIMATE EM CIMENTO BRANCO, EXCLUSIVE FERRAGENS	m²	84,17
050902	PAREDE COM PLACAS DE GESSO ACARTONADO (DRYWALL), PARA USO INTERNO COM DUAS FACES DUPLAS E ESTRUTURA METÁLICA COM GUIAS DUPLAS, SEM VÃOS. AF_08/2017	m²	80,76
0510	LOUÇAS E METAIS		
051001	CUBA DE EMBUTIR OVAL EM LOUÇA BRANCA, 35 X 50CM OU EQUIVALENTE - FORNECIMENTO E INSTALAÇÃO. AF_12/2013	UN	22,00
051002	VASO SANITÁRIO SIFONADO COM CAIXA ACOPLADA LOUÇA BRANCA - FORNECIMENTO E INSTALAÇÃO. AF_12/2013	UN	19,00
051003	VASO SANITÁRIO CONVENCIONAL P/DEFICIENTES FÍSICOS, L/NHA CONFORTO VOGUE PLUS P51. DECA OU SIMILAR, C/ASSENTO DECA AP.516.37 OU SIMILAR, C/DE FIXAÇÃO DECA SP13 OU SIMILAR, ANEL VEDAÇÃO, TUBO LIGAÇÃO CROMADO, ENGATE PLÁSTICO, EXCETO CX. DESCARGA	un	2,00
051004	ASSENTO PLÁSTICO, UNIVERSAL, BRANCO, PARA VASO SANITÁRIO, TIPO CONVENCIONAL, INCEPA OU SIMILAR	un	19,00
051005	MICTÓRIO SIFONADO DE LOUÇA BRANCA COM PERTENCES, COM REGISTRO DE PRESSÃO 1/2" COM CANOPLA CROMADA ACABAMENTO SIMPLES E CONJUNTO PARA FIXAÇÃO - FORNECIMENTO E INSTALAÇÃO	UN	10,00
051006	TORNEIRA DE PAREDE, CROMADA, FECHAMENTO AUTOMÁTICO, BIOPRESS, REF. 1182-BIO, DA FABRIMAR OU SIMILAR	un	22,00
051007	BARRA DE APOIO, RETA, FIXA, EM AÇO INOX, L=80CM, D=1 1/2", JACKWAL OU SIMILAR	un	2,00
051008	CHUVEIRO EM AÇO ANTI-VANDALISMO	un	12,00
051009	BARRA DE APOIO, RETA, FIXA, EM AÇO INOX, L=90CM, D=1 1/2", JACKWAL OU SIMILAR	un	2,00
051010	LAVATÓRIO LOUÇA BRANCA SUSPENSO, 29,5 X 39CM OU EQUIVALENTE, PADRÃO POPULAR, INCLUSO SIFÃO TIPO GARRAFA EM PVC, VÁLVULA E ENGATE FLEXÍVEL 30CM EM PLÁSTICO E TORNEIRA CROMADA DE MESA, PADRÃO POPULAR - FORNECIMENTO E INSTALAÇÃO. AF_12/2013	UN	2,00
051011	BANCADA DE GRANITO CINZA POLIDO 150 X 80 CM, COM CUBA DE EMBUTIR DE AÇO INOXIDÁVEL MÉDIA, VÁLVULA AMERICANA EM METAL CROMADO, SIFÃO FLEXÍVEL EM PVC, ENGATE FLEXÍVEL 30 CM, TORNEIRA CROMADA LONGA DE PAREDE, 1/2 OU 3/4, PARA PIA DE COZINHA, PADRÃO POPULAR- FORNEC. E INSTAL. AF_12/2013	UN	3,00
0511	DIVERSOS		
051101	ESPELHO CRISTAL, ESPESSURA 4MM, COM PARAFUSOS DE FIXAÇÃO, SEM MOLDURA	m²	41,68
051102	SOLEIRA EM GRANITO CINZA ANDORINHA, L= 15 CM, E= 2 CM	m	35,80
051103	PEITORIL GRANITO CINZA POLIDO, C/LARGURA = 17 CM, ESP = 2 CM	m	101,48
051104	BANCADA EM GRANITO CINZA ANDORINHA, E=2CM	m²	19,32
051105	DESMONTAGEM DE ESTRUTURA METÁLICA COM RETIRADA DE SOLDA E CORTE DE PEÇAS POR MEIO DE LIXADEIRA	m²	27,20
051106	VISOR EM ALUMÍNIO COM VIDRO TEMPERADO 10MM	m²	13,25
	MUDANÇA DE TIPO DE APLICAÇÃO DO EMASSAMENTO DE FACHADA DE MASSA PVA PARA ACRÍLICA		1,00
	PONTO DE TOMADA RESIDENCIAL INCLUINDO TOMADA PISO TIPO UNHA 10A/250V, CAIXA ELÉTRICA, ELETRODUTO, CABO, RASGO, QUEBRA E CHUMBAMENTO. AF_01/2018		10,00
	PONTO PARA CABEAMENTO ESTRUTURADO EM PISO COM RJ45 DE PISO E CABO UTP CAT 6		
	ESCADA		43,60
	DEMOLIÇÃO DE PEITORIL DE MÁRMORE	m²	89,04
	REGULARIZAÇÃO MANUAL	m²	56,75
	DEMOLIÇÃO DE CONCRETO SIMPLES COM MARTELETE	m³	19,71
	ALVENARIA DE VEDAÇÃO DE BLOCOS CERÂMICOS FURADOS NA HORIZONTAL DE 9X14X19CM (ESPESSURA 9CM) DE PAREDES COM ÁREA LÍQUIDA MAIOR OU IGUAL A 8M² SEM VÃOS E ARGAMASSA DE ASSENTAMENTO COM PREPARO EM BETONEIRA. AF_08/2014	m²	41,54
	RODAPÉ EM GRANITO ALTURA 10 CM	m	35,69
	PINTURA	m²	13,76
	Piso em granito verde Ubatuba	m²	7,51
	GRANITO BRANCO ITAUNAS EM PAREDES	m²	7,61

Serviço Social da Indústria - SESI
 AV. IZORINHO DE ALBUQUERQUE S/N - COIMBASÃO LUIS - MA. CEP: 65071-750

Leandro Ribeiro
 Engenheiro Civil
 Coordenador de Engenharia
 Superintendência Coesplan

Este documento encontra-se registrado no Conselho Regional de Engenharia e Agronomia do Estado do Maranhão, vinculado à Certidão nº 862315/2022, emitida em 21/03/2022



Certidão nº 862315/2022
 21/03/2022, 16:13
 Chave de Impressão: aZW09

O documento neste ato registrado foi emitido em 21/03/2022 e contém 28 folhas

Digitalizado com CamScanner





FLS. Nº 944
 PROC. Nº 106/2025
 RUBRICA: b

Item	Descrição	Unidade	Quantidade
	GRAUTE FGK=15 MPA; TRAÇO 1:0,04:2,0:2,4 (CIMENTO/ CAL/ AREIA GRCS/S/ BRITA 0) - PREPARO MECÂNICO COM BETONEIRA 400 L. AF_02/2015	m³	431,31
BLOCO DA CLÍNICA / ALMOXARIFADO / OPERACIONAL			
0601	DEMOLIÇÕES		
060101	DEMOLIÇÃO DE ALVENARIA DE BLOCO FURADO, DE FORMA MANJAL, SEM REAPROVEITAMENTO. AF_12/2017	m³	26,59
060102	REMOÇÃO DE ESQUADRIA DE MADEIRA, COM OU SEM BATENTE	m²	47,93
060103	REMOÇÃO DE VASO SANITÁRIO	un	4,00
060104	REMOÇÃO DE SOLEIRA DE MARMORE OU GRANITO	m	13,20
060105	DEMOLIÇÃO DE PEITORIL DE MÁRMORE	m³	24,30
060106	REMOÇÃO DE INTERRUPTORES/TOMADAS ELÉTRICAS, DE FORMA MANUAL, SEM REAPROVEITAMENTO. AF_12/2017	UN	84,00
060107	REMOÇÃO DE LUMINÁRIAS, DE FORMA MANUAL, SEM REAPROVEITAMENTO. AF_12/2017	UN	56,00
060108	REMOÇÃO DE CABOS ELÉTRICOS, DE FORMA MANUAL, SEM REAPROVEITAMENTO. AF_12/2017	M	520,65
060109	REMOÇÃO DE LOUÇAS, DE FORMA MANUAL, SEM REAPROVEITAMENTO. AF_12/2017	UN	6,00
060110	REMOÇÃO DE TUBULAÇÕES (TUBOS E CONEXÕES) DE ÁGUA FRIA, DE FORMA MANUAL, SEM REAPROVEITAMENTO. AF_12/2017	M	55,33
060111	DEMOLIÇÃO DE PISO CERÂMICO OU LADRILHO	m²	72,16
060112	DEMOLIÇÃO DE PISO DE ALTA RESISTÊNCIA	m²	170,66
060113	DEMOLIÇÃO DE REBOCO	m³	1.260,28
060114	DEMOLIÇÃO MANUAL DE PISO EM CONCRETO SIMPLES E/OU CIMENTADO	m³	77,40
0602 PAVIMENTAÇÃO			
060201	PISO INDUSTRIAL DE ALTA RESISTÊNCIA, ESPESSURA 8MM, INCLUSIVE JUNTAS DE DILATAÇÃO PLÁSTICAS E POLIMENTO MECANIZADO	m²	248,06
060202	REVESTIMENTO CERÂMICO PARA PISO OU PAREDE, 48 X 48 CM, PEI 5, INCENOR, COMUM BRANCO, ANTI-DERRAPANTE, RETIFICADO, REF.62650 OU SIMILAR, APLICADA C/ ARGAMASSA IND. AC-II, REJUNTE ACRÍLICO, EXCETO REGULARIZAÇÃO DE BASE/EMBOÇO	m²	72,16
060203	LASTRO DE CONCRETO MAGRO, APLICADO EM PISOS OU RADIEIS, ESPESSURA DE 5 CM. AF_07_2016	m²	320,22
0603 ALVENARIA			
060301	ALVENARIA DE VEDAÇÃO DE BLOCOS CERÂMICOS FURADOS NA HORIZONTAL DE 9X14X19CM (ESPESSURA 9CM) DE PAREDES COM ÁREA LÍQUIDA MAIOR OU IGUAL A 6M² SEM VÃOS E ARGAMASSA DE ASSENTAMENTO COM PREPARO EM BETONEIRA. AF_06/2014	m²	24,77
0604 REVESTIMENTO			
060401	REVESTIMENTO CERÂMICO PARA PAREDE, 10 X 10 CM, ELIZABETH, LINHA LUX CARDINAL, APLICADO COM ARGAMASSA INDUSTRIALIZADA AC-II, REJUNTADO, EXCLUSIVE REGULARIZAÇÃO DE BASE OU EMBOÇO - REV 04	m²	421,68
060402	REVESTIMENTO CERÂMICO PARA PISO OU PAREDE, 30 X 30 CM, PORCELANATO, LINHA WHITE HOME, ANTARTIDA, PORTOBELLO OU SIMILAR, APLICADO COM ARGAMASSA INDUSTRIALIZADA AC-I, REJUNTADO, EXCLUSIVE REGULARIZAÇÃO DE BASE OU EMBOÇO	m²	31,35
060403	CHAPISCO APLICADO EM ALVENARIA (SEM PRESENÇA DE VÃOS) E ESTRUTURAS DE CONCRETO DE FACHADA, COM COLHER DE PEDREIRO, ARGAMASSA TRAÇO 1:3 COM FKI PARO EM BETONEIRA 400L. AF_06/2014	m²	1.082,20
060404	MASSA ÚNICA, PARA RECEBIMENTO DE PINTURA, EM ARGAMASSA TRAÇO 1:2,8, PREPARO MANUAL, APLICADA MANUALMENTE EM FACES INTERNAS DE PAREDES, ESPESSURA DE 10MM, COM EXECUÇÃO DE TALISCAS. AF_06/2014	m²	741,65
060405	EMBOÇO, PARA RECEBIMENTO DE CERÂMICA, EM ARGAMASSA TRAÇO 1:2,8, PREPARO MANUAL APLICADO MANUALMENTE EM FACES INTERNAS DE PAREDES, PARA AMBIENTE COM ÁREA ENTRE 5M2 E 10M2, ESPESSURA DE 10MM, COM EXECUÇÃO DE TALISCAS. AF_06/2014	m²	366,67
0605 PINTURA			
060501	APLICAÇÃO MANUAL DE PINTURA COM TINTA LÁTEX ACRÍLICA EM FARECES, DUAS DEMÃOS. AF_06/2014	m²	625,88
060502	APLICAÇÃO E LIXAMENTO DE MASSA LÁTEX EM PAREDES, DUAS DEMÃOS. AF_06/2014	m²	601,46
060503	APLICAÇÃO MANUAL DE PINTURA COM TINTA LÁTEX ACRÍLICA EM TETO, DUAS DEMÃOS. AF_06/2014	m²	242,82
0606 ESQUADRIAS			
060601	PORTA DE ALUMÍNIO DE ABRIR COM LAMBRI, COM GUARNIÇÃO, FIXAÇÃO COM PARAFUSOS - FORNECIMENTO E INSTALAÇÃO. AF_08/2015	m²	26,82
060602	JANELA DE ALUMÍNIO DE CORRER, 2 FOLHAS, FIXAÇÃO COM PARAFUSO, VEDAÇÃO COM ESPUMA EXPANSIVA PU, COM VIDROS, PADRONIZADA. AF_07/2015	m²	22,30
060603	JANELA DE ALUMÍNIO DE CORRER, 1 FOLHAS, FIXAÇÃO COM PARAFUSO, VEDAÇÃO COM ESPUMA EXPANSIVA PU, COM VIDROS, PADRONIZADA. AF_07/2015	m²	1,68
0607 FORRO			
060701	FORRO DE GESSO ACARTONADO, COR BRANCA, PLACA 1243 X 618MM, MARCA GYPSUM, MODELO FGE OU SIMILAR, INSTALADO	m²	0,00
0608 COBERTURA			
060801	REMOÇÃO DE TELHAS, DE FIBROCIMENTO, METÁLICA E CERÂMICA, DE FORMA MANUAL, SEM REAPROVEITAMENTO. AF_12/2017	m²	345,07
060802	TRAMA DE MADEIRA COMPOSTA POR RIPAS, CAIBROS E TERÇAS PARA TELHADOS DE ATÉ 2 ÁGUAS PARA TELHA DE ENCADE DE CERÂMICA OU DE CONCRETO, INCLUSIVE TRANSPORTE VERTICAL. AF_12/2015	m²	207,04
060803	RETIRADA E REASSENTAMENTO DE MADEIRAMENTO PARA TELHAS CERÂMICAS	m²	345,07
060804	TELHAMENTO COM TELHA CERÂMICA CAPA-CANAL, TIPO COLONIAL, COM ATÉ 2 ÁGUAS, INCLUSIVE TRANSPORTE VERTICAL. AF_08/2018	m²	172,53
060805	RECOLOCAÇÃO DE TELHAS CERÂMICAS TIPO FRANCESA, CONSIDERANDO REAPROVEITAMENTO DE MATERIAL	m²	172,53
060806	EMASSAMENTO DE BEIRAL DE TELHA CERÂMICA	m	81,40
060807	CUMEIRA PARA TELHA CANAL REDONDA, DIMENSÕES 20 X 41,5CM, INCLUSIVE EMASSAMENTO	m	50,66

Este documento encontra-se registrado no Conselho Regional de Engenharia e Agronomia do Estado do Maranhão, vinculado à Certidão nº 862315/2022, em 21/03/2022



Certidão nº 862315/2022
 21/03/2022, 16:13
 Chave de Impressão: azW09

Serviço Social de Indústria - Sesi
 AV. JERÔNIMO DE ALBUQUERQUE S/N - CHAMASÃO LUIS - MA. CEP: 65071-750

Leandro Ribeiro A. Mendes
 Engenheiro Civil
 Coordenador de Engenharia
 Superintendência Central

Digitalizado com CamScanner



FLS. Nº 945
 PROC. Nº 106/2025
 RUBRICA: le



060808	EMASSAMENTO DE CUMEIRA COM TELHA CERÂMICA	m	50,66
0609	DIVISÓRIAS		
060901	DIVISÓRIA EM GRANITO VERDE UBATUBA, POLIDO DOS DOIS LADOS, ACABAMENTO BOLEADO, E= 2CM, ASSENTADO COM ARGAMASSA TRACO 1:4, ARREIMATE EM CIMENTO BRANCO, EXCLUSIVE FERRAGENS	m²	10,14
0610	LOUÇAS E METAIS		
061001	BANCADA DE GRANITO CINZA POLIDO 150 X 80 CM, COM CUBA DE EMBUTIR DE AÇO INOXIDÁVEL MÉDIA, VÁLVULA AMERICANA EM METAL CROMADO, SIFÃO FLEXÍVEL EM PVC, ENGATE FLEXÍVEL 30 CM, TORNEIRA CROMADA LONGA DE PAREDE, 1/2 OU 3/4, PARA PIA DE COZINHA, PADRÃO POPULAR-FORNEC. E INSTAL. AF_12/2013	UN	1,00
061002	BANCADA EM GRANITO CINZA ANDORINHA, E=2CM	m²	5,45
061003	MICTORIO SIFONADO DE LOUÇA BRANCA COM PERTENCES, COM REGISTRO DE PRESSAO 1/2" COM CANOPLA CROMADA ACABAMENTO SIMPLES E CONJUNTO PARA FIXAÇÃO - FORNECIMENTO E INSTALACAO	UN	2,00
061004	VASO SANITÁRIO SIFONADO COM CAIXA ACOPLADA LOUÇA BRANCA - FORNECIMENTO E INSTALAÇÃO. AF_12/2013	UN	3,00
061005	ASSENTO PLASTICO, UNIVERSAL, BRANCO, PARA VASO SANITARIO, TIPO CONVENCIONAL, INCEPA OU SIMILAR	un	3,00
061006	VASO SANITÁRIO CONVENCIONAL P/DEFICIENTES FISICOS, LINHA CONFORTO VOGUE PLUS P51, DECA DE SIMILAR, C/ASSENTO DECA AP.516.37 OU SIMILAR, C/DE FIXAÇÃO DECA SP13 OU SIMILAR, ANEL VEDAÇÃO, TUBO LIGAÇÃO CROMADO, ENGATE PLÁSTICO, EXCETO CX. DESCARGA- CUBA DE EMBUTIR OVAL EM LOUÇA BRANCA, 35 X 50CM OU EQUIVALENTE - FORNECIMENTO E INSTALAÇÃO. AF_12/2013	un	1,00
061007	CUBA DE EMBUTIR OVAL EM LOUÇA BRANCA, 35 X 50CM OU EQUIVALENTE - FORNECIMENTO E INSTALAÇÃO. AF_12/2013	UN	4,00
061008	BARRA DE APOIO, RETA, FIXA, EM AÇO INOX, L=60CM, D=1 1/2", JACKWAL OU SIMILAR	un	1,00
061009	BARRA DE APOIO, RETA, FIXA, EM AÇO INOX, L=90CM, D=1 1/2", JACKWAL OU SIMILAR	un	1,00
0611	DIVERSOS		
061101	ESPELHO CRISTAL, ESPESSURA 4MM, COM PARAFUSOS DE FIXAÇÃO, SEM MOLDURA	m²	3,15
061102	PEITORIL GRANITO CINZA POLIDO, C/LARGURA = 17 CM, ESP = 2 CM	m	24,30
061103	SOLEIRA EM GRANITO CINZA ANDORINHA, L= 15 CM, E= 2 CM	m	13,20
061104	TORNEIRA DE PAREDE, CROMADA, FECHAMENTO AUTOMÁTICO, BIOPRESS, REF. 1182-BIQ, DA FABRIMAR OU SIMILAR	un	4,00
061105	CONCRETO ARMADO PARA PILARES E VIGAS	m³	1,80
061106	VISOR EM ALUMINIO COM VIDRO TEMPERADO 10MM	m²	4,00
	MUDANÇA DE TIPO DE APLICAÇÃO DO EMASSAMENTO DE FACHADA DE MASSA PVA PARA ACRÍLICA		1,00
	PONTO DE TOMADA RESIDENCIAL INCLUINDO TOMADA PISO TIPO UNHA OU CONVENCIONAL 10A/250V, CAIXA ELÉTRICA, ELETRODUTO, CABO, RASGO, QUEBRA E CHUMBAMENTO. AF_01/2016		20,00
	BANCADA DE GRANITO CINZA POLIDO 150 X 80 CM, COM CUBA DE EMBUTIR DE AÇO INOXIDÁVEL MÉDIA, VÁLVULA AMERICANA EM METAL CROMADO, SIFÃO FLEXÍVEL EM PVC, ENGATE FLEXÍVEL 30 CM, TORNEIRA CROMADA LONGA DE PAREDE, 1/2 OU 3/4, PARA PIA DE COZINHA, PADRÃO POPULAR-FORNEC. E INSTAL. AF_12/2013		1,00
	CERA DE CARNAÚBA		178,15
	RIPÃO APARELHADO PITELHADO		82,00
	PONTO DE TOMADA RESIDENCIAL INCLUINDO TOMADA PISO TIPO UNHA 10A/250V, CAIXA ELÉTRICA, ELETRODUTO, CABO, RASGO, QUEBRA E CHUMBAMENTO. AF_01/2016		7,00
07	PÁTIO COBERTO / CANTINA / PÁTIO DESCOBERTO		
0701	DEMOLIÇÕES		
070101	REMOÇÃO DE ESQUADRIA DE MADEIRA, COM OU SEM BATENTE	m²	10,51
070102	DEMOLIÇÃO DE PEITORIL DE MÁRMORE	m²	5,70
070103	REMOCAO DE SOLEIRA DE MÁRMORE OU GRANITO	m	2,40
070104	REMOÇÃO DE INTERRUPTORES/TOMADAS ELÉTRICAS, DE FORMA MANUAL, SEM REAPROVEITAMENTO. AF_12/2017	UN	18,00
070105	REMOÇÃO DE LUMINÁRIAS, DE FORMA MANUAL, SEM REAPROVEITAMENTO. AF_12/2017	UN	17,00
070106	REMOÇÃO DE CABOS ELÉTRICOS, DE FORMA MANUAL, SEM REAPROVEITAMENTO. AF_12/2017	M	266,70
070107	DEMOLIÇÃO DE PISO DE ALTA RESISTÊNCIA	m²	130,74
070108	DEMOLIÇÃO DE PISO CERÂMICO OU LADRILHO	m²	17,46
070109	DEMOLIÇÃO MANUAL DE PISO EM CONCRETO SIMPLES E/OU CIMENTADO	m³	176,28
070110	REMOÇÃO DE TUBULAÇÕES (TUBOS E CONEXÕES) DE ÁGUA FRIA, DE FORMA MANUAL, SEM REAPROVEITAMENTO. AF_12/2017	M	35,52
070111	DEMOLIÇÃO DE REBOCO	m²	414,44
070112	DEMOLIÇÃO DE CONCRETO ARMADO COM MARTELETE E COMPRESSOR	M3	2,12
	DEMOLIÇÃO DE ALVENARIA DE BLOCO FURADO, DE FORMA MANUAL, SEM REAPROVEITAMENTO. AF_12/2017		6,23
	DEMOLIÇÃO DE CONCRETO ARMADO COM MARTELETE E COMPRESSOR		0,74
0702	PAVIMENTAÇÃO		
070201	PISO INDUSTRIAL DE ALTA RESISTENCIA, ESPESSURA 8MM, INCLUSO JUNTAS DE DILATAÇÃO PLÁSTICAS E POLIMENTO MECANIZADO	m²	324,48
070202	LASTRO DE CONCRETO MAGRO, APLICADO EM PISOS OU RADIERS, ESPESSURA DE 3 CM AF_07_2016	m²	324,48
0704	REVESTIMENTO		
070401	REVESTIMENTO CERMICO PARA PAREDE, 10 X 10 CM, ELIZABETH, LINHA LUX CARDINAL, APLICADO COM ARGAMASSA INDUSTRIALIZADA AC-II, REJUNTADO, EXCLUSIVE REGULARIZAO DE BASE OU EMBOO - REV 04	m²	123,00
070402	REVESTIMENTO CERÂMICO PARA PISO OU PAREDE, 30 X 60 CM, PORCELANATO, LINHA WHITE HOME, ANTÁRTIDA, PORTOBELLO OU SIMILAR, APLICADO COM ARGAMASSA INDUSTRIALIZADA AC-I, REJUNTADO, EXCLUSIVE REGULARIZAÇÃO DE BASE OU EMBOÇO	m²	57,62

Serviço Social da Indústria - SESI
 AV. JERÔNIMO DE ALBUQUERQUE S/N - COIMBASÃO LUIS - MA. CEP: 65071-750

Leandro Ribeiro A. Meneses
 Engenheiro Civil
 Coordenadora de Engenharia
 Superintendência Corporativa

Este documento encontra-se registrado no Conselho Regional de Engenharia e Agronomia do Estado do Maranhão, vinculado à Certidão nº 862315/2022, em 21/03/2022 emitida



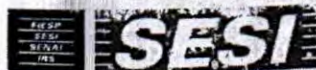
Certidão nº 862315/2022
 21/03/2022, 16:13

Chave de Impressão: aZW09

O documento neste ato registrado foi emitido em 21/03/2022 e contém 28 folhas

Digitalizado com CamScanner





FLS. Nº 346
 PROC. Nº 106/2025
 RUBRICA: 10

070403	CHAPISCO APLICADO EM ALVENARIA (SEM PRESENÇA DE VÃOS) E ESTRUTURAS DE CONCRETO DE FACHADA, COM COLHER DE PEDREIRO, ARGAMASSA TRAÇO 1:3 COM PREPARO EM BETONEIRA 400L AF_06/2014	m²	360,62
070404	MASSA ÚNICA, PARA RECEBIMENTO DE PINTURA, EM ARGAMASSA TRAÇO 1:2:8, PREPARO MANUAL, APLICADA MANUALMENTE EM FACES INTERNAS DE PAREDES, ESPESURA DE 10MM, COM EXECUÇÃO DE TALISCAS. AF_06/2014	m²	373,92
070405	EMBOÇO, PARA RECEBIMENTO DE CERÂMICA, EM ARGAMASSA TRAÇO 1:2:8, PREPARO MANUAL, APLICADO MANUALMENTE EM FACES INTERNAS DE PAREDES, PARA AMBIENTE COM ÁREA ENTRE 5M2 E 10M2, ESPESURA DE 10MM, COM EXECUÇÃO DE TALISCAS. AF_06/2014	m²	120,16
0705	PINTURA		
070501	APLICAÇÃO MANUAL DE PINTURA COM TINTA LÁTEX ACRÍLICA EM PAREDES, DUAS DEMÃOS AF_06/2014	m²	554,67
070502	APLICAÇÃO E LIXAMENTO DE MASSA LÁTEX EM PAREDES, DUAS DEMÃOS. AF_06/2014	m²	513,62
070503	PINTURA COM TINTA PROTETORA ACABAMENTO GRÁFITE, ESMALTE SOBRE SUPERFÍCIE METÁLICA, 2 DEMÃOS	m²	6,27
0706	ESQUADRIAS		
070601	PORTA DE ALUMÍNIO DE ABRIR COM LAMBRI, COM GUARNIÇÃO, FIXAÇÃO COM PARAFUSOS - FORNECIMENTO E INSTALAÇÃO. AF_08/2015	m²	5,04
070602	JANELA DE ALUMÍNIO DE CORRER, 2 FOLHAS, FIXAÇÃO COM PARAFUSO, VEDAÇÃO COM ESPUMA EXPANSIVA PU, COM VIDROS, PADRONIZADA. AF_07/2016	m²	6,27
0707	FORRO		
070701	FORRO DE GESSO ACARTONADO, COR BRANCA, PLACA 1243 X 618MM, MARCA GYPSUM, MODELO FGE OU SIMILAR, INSTALADO	m²	0,00
0708	COBERTURA		
070801	REMOÇÃO DE TELHAS, DE FIBROCIMENTO, METÁLICA E CERÂMICA, DE FORMA MANUAL, SEM REAPROVEITAMENTO. AF_12/2017	m²	271,90
070802	TRAMA DE MADEIRA COMPOSTA POR RIPAS, CAIBROS E TENÇAS PARA TELHADOS DE ATÉ 2 ÁGUAS PARA TELHA DE ENCAIXE DE CERÂMICA OU DE CONCRETO, INCLUSIVE TRANSPORTE VERTICAL. AF_12/2015	m²	163,14
070803	RETIRADA E REASSENTAMENTO DE MADEIRAMENTO PARA TELHAS CERÂMICAS	m²	271,90
070804	TELHAMENTO COM TELHA CERÂMICA CAPA-CANAL, TIPO COLONIAL, COM MAIS DE 2 ÁGUAS, INCLUSIVE TRANSPORTE VERTICAL. AF_06/2016	m²	135,95
070805	RECOLOCAÇÃO DE TELHAS CERÂMICAS TIPO FRANCESA, CONSIDRANDO REAPROVEITAMENTO DE MATERIAL	m²	135,95
070806	EMASSAMENTO DE BEIRAL DE TELHA CERÂMICA	m	96,62
070807	CUMEEIRA PARA TELHA CANAL REDONDA, DIMENSÕES 20 X 41,5CM, INCLUSIVE EMASSAMENTO	m	71,19
070808	EMASSAMENTO DE CUMEEIRA COM TELHA CERÂMICA	m	71,19
0710	LOUÇAS E METAIS		
071001	CUBA DE EMBUTIR OVAL EM LOUÇA BRANCA, 35 X 50CM OU EQUIVALENTE - FORNECIMENTO E INSTALAÇÃO. AF_12/2013	UN	1,00
071002	TORNEIRA DE PAREDE, CROMADA, FECHAMENTO AUTOMÁTICO, BIOPRESS, REF. 1182-BIO, DA FABRIMAR OU SIMILAR	un	1,00
071003	BANCADA DE GRANITO CINZA POLIDO 150 X 60 CM, COM CUBA DE EMBUTIR DE AÇO INOXIDÁVEL MÉDIA, VÁLVULA AMERICANA EM METAL CROMADO, SIFÃO FLEXÍVEL EM PVC, ENGATE FLEXÍVEL 30° CM, TORNEIRA CROMADA LONGA DE PAREDE, 1/2 OU 3/4, PARA PIA DE COZINHA, PADRÃO POPULAR-FORNEC. E INSTAL. AF_12/2013	UN	1,00
0711	DIVERSOS		
071101	BANCADA EM GRANITO CINZA ANDORINHA, E = 2CM, LARG=0,50 PARA PIA OU LAVATÓRIO, INCLUSIVE TESTEIRA	m	1,15
071102	PEITORIL GRANITO CINZA POLIDO, C/LARGURA = 17 CM, ESP = 2 CM	m	5,70
071103	SOLEIRA EM GRANITO CINZA ANDORINHA, L = 15 CM, E = 2 CM	m	2,40
071104	BANCO DE CONCRETO EM ALVENARIA DE TUILOS, ASSENTO EM CONCRETO ARMADO, SEM ENCOSTO, PINTADO COM TINTA ACRÍLICA, 2 DEMÃOS	m	27,01
071105	VISOR EM ALUMÍNIO COM VIDRO TEMPERADO 10MM	m²	0,75
	CONCRETAGEM DE PILARES E VIGAS		3,26
	LOCAÇÃO MENSAL DE ESCORA METÁLICA PVIGAS/LAJES		161,46
	ALVENARIA DE VEDAÇÃO DE BLOCOS CERÂMICOS FURADOS NA HORIZONTAL DE 9X14X19CM (ESPESURA 8CM) DE PAREDES COM ÁREA LÍQUIDA MAIOR OU IGUAL A 6M² SEM VÃOS E ARGAMASSA DE ASSENTAMENTO COM PREPARO EM BETONEIRA. AF_06/2014		6,40
	EXECUÇÃO DE ESTRUTURAS DE CONCRETO ARMADO CONVENCIONAL, PARA EDIFICAÇÃO HABITACIONAL MULTIFAMILIAR (PRÉDIO), FCK = 25 MPA. AF_01/2017		6,23
	CERA DE CARNAÚBA		185,30
	PONTO DE TOMADA RESIDENCIAL INCLUINDO TOMADA PISO TIPO UNHA 10A/250V, CAIXA ELÉTRICA, ELETRODUTO, CABO, RASGO, QUEBRA E CHUMBAMENTO. AF_01/2016		7,00
	RIPÃO APARELHADO P/TELHADO		80,12
	TORNEIRA DE PAREDE, CROMADA, FECHAMENTO AUTOMÁTICO, BIOPRESS, REF. 1182-BIO, DA FABRIMAR OU SIMILAR		1,00
	RALO SIFONADO, PVC, DN 100 X 40 MM, JUNTA SOLDÁVEL, FORNECIDO E INSTALADO EM RAMAL DE DESCARGA OU EM RAMAL DE ESGOTO SANITÁRIO. AF_12/2014		2,00
	PONTO DE ESGOTO COM TUBO DE PVC RÍGIDO SOLDÁVEL DE Ø 50 MM (PIAS DE COZINHA, MÁQUINAS DE LAVAR, ETC...)		2,00
0801	DEMOLIÇÕES		
080101	DEMOLIÇÃO DE ALVENARIA DE BLOCO FURADO, DE FORMA MANUAL, SEM REAPROVEITAMENTO. AF_12/2017	m²	33,00
080102	REMOÇÃO DE ESQUADRIA DE MADEIRA, COM OU SEM BATENTE	m²	24,11
080103	REMOÇÃO DE VASO SANITÁRIO	un	16,00

Serviço Social da Indústria - Sesi
 AV. JERÔNIMO DE ALBUQUERQUE S/N - CRIAMASÃO LUÍS - MA. CEP. 65071-750

Leandro Nicolato A. Moraes
 Engenheiro Civil
 Coordenador de Engenharia
 Superintendência Corporativa

Digitalizado com CamScanner

Este documento encontra-se registrado no Conselho Regional de Engenharia e Agronomia do Estado do Maranhão, vinculado à Certidão nº 862315/2022, emitida em 21/03/2022



Certidão nº 862315/2022
 21/03/2022, 16:13
 Chave de Impressão: azW09

O documento neste ato registrado foi emitido em 21/03/2022 e contém 28 folhas





080104	DEMOLIÇÃO DE PEITORIL DE MÁRMORE	m²	23,72
080105	REMOÇÃO DE SOLEIRA DE MÁRMORE OU GRANITO	m	19,00
080106	REMOÇÃO DE INTERRUPTORES/TOMADAS ELÉTRICAS, DE FORMA MANUAL, SEM REAPROVEITAMENTO. AF_12/2017	UN	4,00
080107	REMOÇÃO DE LUMINÁRIAS, DE FORMA MANUAL, SEM REAPROVEITAMENTO. AF_12/2017	UN	8,00
080108	REMOÇÃO DE CABOS ELÉTRICOS, DE FORMA MANUAL, SEM REAPROVEITAMENTO. AF_12/2017	M	214,59
080109	REMOÇÃO DE VASO SANITÁRIO	un	16,00
080110	REMOÇÃO DE TORNEIRA	un	12,00
080111	REMOÇÃO DE TUBULAÇÕES (TUBOS E CONEXÕES) DE ÁGUA FRIA, DE FORMA MANUAL, SEM REAPROVEITAMENTO. AF_12/2017	M	178,96
080112	DEMOLIÇÃO DE PISO CERÂMICO OU LADRILHO	m²	125,62
080113	DEMOLIÇÃO DE TAMPA DE CANALETA DE ÁGUA PLUVIAL	m²	55,67
080114	DEMOLIÇÃO MANUAL DE PISO EM CONCRETO SIMPLES E/OU CIMENTADO	m²	1.006,10
080115	REMOÇÃO DE PISO EM PLACAS DE BORRACHA COLADA	m²	58,92
080116	REMOÇÃO DE TELHAMENTO COM TELHAS ONDULADAS FIBROCIMENTO OU ALUMÍNIO (APROVEITAMENTO DE 70% DA COBERTURA) - TELHAS LATERAIS	M2	0,00
080117	REMOÇÃO DE BRISES	m²	203,27
	DEMOLIÇÃO DE REBOCO DO TETO		126,84
0802	PAVIMENTAÇÃO		
080201	REVESTIMENTO CERÂMICO PARA PISO OU PAREDE, 45 X 45 CM, PEI 5, INCENOR, COMUM BRANCO, ANTI-DERRAPANTE, RETIFICADO, REF.82650 OU SIMILAR, APLICADA C/ ARGAMASSA IND. AC-II, REJUNTE ACRÍLICO, EXCETO REGULARIZAÇÃO DE BASE/EMBOÇO	m²	166,00
080202	EXECUÇÃO DE PASSEIO (CALÇADA) OU PISO DE CONCRETO COM CONCRETO MOLDADO IN LOCO, FEITO EM OBRA, ACABAMENTO CONVENCIONAL, ESPESURA 8 CM, ARMADO. AF_07/2016	m²	710,86
080203	FORNECIMENTO E INSTALAÇÃO DE PISO DE BORRACHA 500 X 500 X 3MM, COR PRETA, (PLURIGOMA, DAUD OU SIMILAR)	m²	58,92
080204	LASTRO DE CONCRETO MAGRO, APLICADO EM PISOS OU RADIERS, ESPESURA DE 5 CM. AF_07_2016	m²	1.006,10
080205	REMOÇÃO DE PISO EM ASSOALHO DE MADEIRA	m²	1.006,10
080206	REGULARIZAÇÃO DE BASE PARA REVEST. DE PISOS COM ARG. TRAÇO T4, ESP. MÉDIA = 2,5CM	m²	0,00
080207	PISO EM ASSOALHO DE MADEIRA LEI (IPÉ/PAU D'ARCO) - COMERCIAL, RÉGUAS MACHO E FÊMEA 14CM X 2 CM, EXCLUSIVE RIPÃO	m²	0,00
080208	ASSENTAMENTO DE PISO EM ASSOALHO DE MADEIRA LEI	m²	0,00
080209	RASPAGEM E ENCRAMENTO EM PISO MADEIRA	m²	0,00
080210	PINTURA DE PROTEÇÃO COM APLICAÇÃO DE 02 DEMÃOS DE VERNIZ SPALACK CETOL IPIRANGA OU SIMILAR SOBRE SUPERFÍCIES DE MADEIRA	m²	0,00
0803	ALVENARIA		
080301	ALVENARIA DE VEDAÇÃO DE BLOCOS CERÂMICOS FURADOS NA HORIZONTAL DE 8X14X19CM (ESPESURA 9CM) DE PAREDES COM ÁREA LÍQUIDA MAIOR OU IGUAL A 6M² SEM VÃOS E ARGAMASSA DE ASSENTAMENTO COM PREPARO EM BETONEIRA. AF_06/2014	m²	2,94
0804	REVESTIMENTO		
080401	REVESTIMENTO CERMICO PARA PAREDE, 10 X 10 CM, ELIZABETH, LINHA LUX CARDINAL, APLICADO COM ARGAMASSA INDUSTRIALIZADA AC-II, REJUNTADO, EXCLUSIVE REGULARIZAO DE BASE OU EMBOO - REV 04	m²	350,68
0805	PINTURA		
080501	APLICAÇÃO MANUAL DE PINTURA COM TINTA LÁTEX ACRÍLICA EM PAREDES, DUAS DEMÃOS. AF_06/2014	m²	482,16
080502	APLICAÇÃO E LIXAMENTO DE MASSA LÁTEX EM PAREDES, DUAS DEMÃOS. AF_06/2014	m²	482,16
080503	APLICAÇÃO MANUAL DE PINTURA COM TINTA LÁTEX ACRÍLICA EM TETO, DUAS DEMÃOS. AF_06/2014	m²	125,62
080504	PINTURA ACRÍLICA EM PISO CIMENTADO DUAS DEMÃOS	m²	560,28
080505	PINTURA ESMALTE FOSCO, DUAS DEMÃOS, SOBRE SUPERFÍCIE METÁLICA, INCLUSO UMA DEMAO DE FUNDO ANTICORROSIVO, UTILIZAO DE REVOLVER (AR-COMPRIMIDO) - COBERTURA	m²	4.732,36
080506	PINTURA DE ACABAMENTO COM APLICAÇÃO DE 01 DEMÃO DE VERNIZ AGRÍLICO PARA PROTEÇÃO DE SUPERFÍCIES EM CONCRETO APARENTE, MARCA FOSROC, REF DEKGUARD FS OU SIMILAR	m²	0,00
080507	PINTURA A OLEO BRILHANTE SOBRE SUPERFÍCIE METÁLICA, UMA DEMAO INCLUSO UMA DEMAO DE FUNDO ANTICORROSIVO	m²	527,02
	CHAPISCO APLICADO EM ALVENARIA (SEM PRESENÇA DE VÃOS) E ESTRUTURAS DE CONCRETO DE FACHADA, COM COLHER DE PEDREIRO, ARGAMASSA TRAÇO 1:3 COM PREPARO EM BETONEIRA 400L. AF_06/2014	m²	126,84
	MASSA ÚNICA, PARA RECEBIMENTO DE PINTURA, EM ARGAMASSA TRAÇO 1:2:8, PREPARO MANUAL, APLICADA MANUALMENTE EM FACES INTERNAS DE PAREDES, ESPESURA DE 10MM, COM EXECUÇÃO DE TALISCAS. AF_06/2014	m²	126,84
	APLICAÇÃO E LIXAMENTO DE MASSA LÁTEX EM TETO, UMA DEMÃO. AF_06/2014	m²	126,84
0806	ESQUADRIAS		
080601	PORTA DE ALUMÍNIO DE ABRIR COM LAMBRI, COM GUARNIÇÃO, FIXAÇÃO COM PARAFUSOS - FORNECIMENTO E INSTALAÇÃO. AF_08/2015	m²	20,76
080602	JANELA DE ALUMÍNIO DE CORRER, 4 FOLHAS, FIXAÇÃO COM PARAFUSO, VEDAÇÃO COM ESPUMA EXPANSIVA PU, COM VIDROS, PADRONIZADA. AF_07/2016	m²	6,82
080603	JANELA DE ALUMÍNIO DE CORRER, 8 FOLHAS, FIXAÇÃO COM PARAFUSO, VEDAÇÃO COM ESPUMA EXPANSIVA PU, COM VIDROS, PADRONIZADA. AF_07/2016	m²	7,42
080604	FORNECIMENTO E INSTALAÇÃO DE BRISE METÁLICO DE ALUMÍNIO REF. 84F, 45º L, DA FIBROCELL OU SIMILAR	m²	203,27
0807	COBERTURA		
080701	CALHA EM CHAPA DE ALUMÍNIO, DESENVOLVIMENTO 80 CM	m	102,00
080702	TUBO PVC DN 100 MM- FORNECIMENTO E INSTALAÇÃO	M	59,40

Serviço Social da Indústria - SESI
AV. JERÔNIMO DE ALBUQUERQUE S/N - COHAMAÇÃO LUIS - MA. CEP: 65071-750

Leandro Ricardo A. Meenes
Engenheiro Civil
Coordenador da Engenharia
Superintendência Corporal

Digitalizado com CamScanner

FLS. Nº 347
PROC. Nº 106/2025
RUBRICA: 10

Este documento encontra-se registrado no Conselho Regional de Engenharia e Agronomia do Estado do Maranhão, vinculado à Certidão nº 862315/2022, em 21/03/2022



Certidão nº 862315/2022
21/03/2022, 16:13

Chave de Impressão: aZW09

O documento neste ato registrado foi emitido em 21/03/2022 e contém 28 folhas



FLS. Nº 948
 PROC. Nº 106 2025
 RUBRICA: 10



080703	ESTRUTURA METÁLICA EM AÇO, COMPOSTA DE PERIS USINADOS, CHAPAS E TIRANTES DE AÇO, SOLDADOS, PINTURA DE ACORDO COM ESPECIFICAÇÃO NPB-1550	kg	816,00
080704	TELHAMENTO COM TELHA DE AÇO/ALUMÍNIO E = 0,5 MM, COM ATÉ 7 ÁGUAS, INCLUSIVE IÇAMENTO. AF_06/2018 - FECHAMENTO LATERAL	m²	0,00
0808	DIVISÓRIAS		
080821	DIVISÓRIA EM GRANITO VERDE UBATUBA, POLIDO DOS DOIS LADOS, ACABAMENTO BOLEADO, E= 2CM, ASSENTADO COM ARGAMASSA TRACC 1:4, ARREIMATE EM CIMENTO BRANCO, EXCLUSIVE FERRAGENS	m²	44,42
0809	LOUÇAS E METAIS		
080901	CUBA DE EMBUTIR OVAL EM LOUÇA BRANCA, 35 X 50CM OU EQUIVALENTE - FORNECIMENTO E INSTALAÇÃO. AF_12/2013	UN	12,00
080902	VASO SANITÁRIO SIFONADO COM CAIXA ACOPLADA LOUÇA BRANCA - FORNECIMENTO E INSTALAÇÃO. AF_12/2013	UN	15,00
080903	ASSENTO PLÁSTICO, UNIVERSAL, BRANCO, PARA VASO SANITÁRIO, TIPO CONVENCIONAL, INCEPA OU SIMILAR	un	15,00
080904	MICRORIO SIFONADO DE LOUCA BRANCA COM PERTENCES, COM REGISTRO DE PRESSAO 1/2" COM CANOPLA CROMADA ACABAMENTO SIMPLES E CONJUNTO PARA FIXAÇÃO - FORNECIMENTO E INSTALACAO	UN	6,00
080905	TORNEIRA CROMADA DE MESA, 1/2" OU 3/4", PARA LAVATÓRIO, PADÃO POPULAR - FORNECIMENTO E INSTALAÇÃO. AF_12/2013	UN	12,00
080906	CHUVEIRO EM AÇO ANTI-VANDALISMO	un	15,00
080907	ESPELHO CRISTAL, ESPESSURA 4MM, COM PARAFUSOS DE FIXAÇÃO, SEM MOLDURA	m²	16,00
080908	PEITORIL GRANITO CINZA POLIDO, C/LARGURA = 17 CM, ESP = 2 CM	m	23,72
080909	SOLEIRA EM GRANITO CINZA ANDORINHA, L= 15 CM, E = 2 CM	m	19,00
080910	BANCADA EM GRANITO CINZA ANDORINHA, E=2CM	m²	7,20
0810	DIVERSOS		
081001	ALAMBRADO PARA QUADRA POLIESPORTIVA, ESTRUTURADO POR TUBOS DE AÇO GALVANIZADO, COM COSTURA, DIN 2440, DIAMETRO 2", COM TELA DE ARAME GALVANIZADO, FIO 14 BWG E MALHA QUADRADA 5X5CM	m²	396,00
081002	JATEAMENTO ABRASIVO EM ESTRUTURAS DE AÇO CARBONO TIPO SA 2.1/2, METAL QUASE BRANCO, COM GRANALHA	m²	466,65
081003	CAIXA DE AREIA 60X60X80CM EM ALVENARIA - EXECUÇÃO	UN	18,00
081004	EXECUÇÃO DE ESTRUTURAS DE CONCRETO ARMADO CONVENCIONAL, PARA EDIFICAÇÃO HABITACIONAL MULTIFAMILIAR (PRÉDIO), FCK = 25 MPA, AF_01/2017	m²	0,11
081005	FORNECIMENTO E INSTALAÇÃO DE REDE DE PROTEÇÃO EM NYLON MALHA 5 X 5 CM PARA JANELAS, VARANDAS, ETC	m²	800,00
081006	CANALETÁ DE DRENAGEM EM ALVENARIA DE TJOLO MACIÇO, DIMENSÕES INTERNAS 40 X 50CM, COM TAMPA DE CONCRETO, INCLUSIVE ESCAVAÇÃO MANUAL	m	63,67
081007	TAMPA DE CANALETÁ EM CONCRETO ARMADO	m²	8,25
081008	PISO INDUSTRIAL-RECUPERAÇÃO	m²	437,14
081009	CERA DE CARNAÚBA	m²	437,14
081010	VERGAS E CONTRAVERGAS DE CONCRETO	m²	70,00
	Plataforma		1,00
09	ÁREA DA PISCINA/ÁREA EXTERNA		
0901	DEMOLIÇÕES		
090102	REMOÇÃO DE ESQUADRIA METÁLICA, COM OU SEM REAPROVEITAMENTO	m²	24,30
090103	REMOÇÃO DE TELHAS, DE FIBROCIMENTO, METÁLICA E CERÂMICA, DE FORMA MANUAL, SEM REAPROVEITAMENTO. AF_12/2017	m²	20,20
090104	DEMOLIÇÃO DE MADEIRAMENTO EM COBERTURAS COM TELHAS CERÂMICAS	m²	20,20
090105	DEMOLIÇÃO DE PILARES E VIGAS EM CONCRETO ARMADO, DE FORMA MANUAL, SEM REAPROVEITAMENTO. AF_12/2017	m²	1,47
090106	DEMOLICAO PISOS CIMENTADOS INCLUSIVE SUB-BASE	m²	372,92
090107	APICOAMENTO MANUAL DE SUPERFICIE DE CONCRETO	m²	9,75
090108	REMOÇÃO DE METAIS SANITÁRIOS (TORNEIRA, REGISTROS, CHUVEIROS, ETC.)	un	3,00
090109	DEMOLIÇÃO DE REVESTIMENTO CERÂMICO OU AZULEJO	m²	822,31
0902	PAVIMENTAÇÃO		
090202	LASTRO DE CONCRETO MAGRO, APLICADO EM PISOS OU RADIERS, ESPESSURA DE 5 CM. AF_07_2016	m²	1.719,54
090203	REVESTIMENTO CERÂMICO PARA PISO OU PAREDE, 24 X 11,5 CM, E=9MM, LINHA DECK PISCINA, PLACA EXTRUDADA, GAIL, REF. 1009 OU SIMILAR, APLICADO COM ARGAMASSA INDUSTRIALIZADA AC-III, REJUNTADO, EXCLUSIVE REGULARIZAÇÃO DE BASE OU EMBOÇO	m²	203,46
090204	REVESTIMENTO CERÂMICO PARA PAREDES EXTERNAS EM PASTILHAS DE PORCELANA 5 X 5 CM (PLACAS DE 30 X 30 CM), ALINHADAS A PRUMO, APLICADO EM PANOS SEM VÃOS. AF_06/2014	m²	627,61
090205	ESCALADA EM CONCRETO ARMADO, FCK = 15 MPA, MOLDADA IN LOCO	m³	0,00
0903	ALVENARIA		
090301	ALVENARIA DE VEDAÇÃO DE BLOCOS CERÂMICOS FURADOS NA HORIZONTAL DE 9X14X19CM (ESPESSURA 9CM) DE PAREDES COM ÁREA LÍQUIDA MAIOR OU IGUAL A 6M² SEM VÃOS E ARGAMASSA DE ASSENTAMENTO COM PREPARO EM BETONEIRA. AF_06/2014	m²	27,45
0904	REVESTIMENTO		
090401	EMBOÇO, PARA RECEBIMENTO DE CERÂMICA, EM ARGAMASSA TRAÇO 1:2:8, PREPARO MANUAL, APLICADO MANUALMENTE EM FACES INTERNAS DE PAREDES, PARA AMBIENTE COM ÁREA ENTRE 5M2 E 10M2, ESPESSURA DE 10MM, COM EXECUÇÃO DE TALISCAS. AF_06/2014	m²	199,24
090402	REVESTIMENTO CERMICO PARA PAREDE, 10 X 10 CM, ELIZABETH, LINHA LUX CARDINAL, APLICADO COM ARGAMASSA INDUSTRIALIZADA AC-II, REJUNTADO, EXCLUSIVE REGULARIZAO DE BASE OU EMBOÇO - REV 04	m²	199,24

Serviço Social da Indústria - SESI
 AV. JERÔNIMO DE ALBUQUERQUE S/N - COHAMAÇÃO LUIS - MA. CEP: 65071-750

Leandro Ricardo A. Meneses
 Engenheiro Civil
 Coordenador de Engenharia e Superintendência Corporativa

Digitalizado com CamScanner

Este documento encontra-se registrado no Conselho Regional de Engenharia e Agronomia do Estado do Maranhão, vinculado à Certidão nº 862315/2022, em 21/03/2022



Certidão nº 862315/2022
 21/03/2022, 16:13

Chave de Impressão: aZW09

O documento neste ato registrado foi emitido em 21/03/2022 e contém 28 folhas





FLS. Nº 948
 PROC. Nº 10612025
 RUBRICA: 10

0905	PINTURA		
090501	APLICAÇÃO MANUAL DE PINTURA COM TINTA LÁTEX ACRÍLICA EM PAREDES, DUAS DEMÃO. AF_06/2014	m²	603,50
090502	APLICAÇÃO E LIXAMENTO DE MASSA LÁTEX EM PAREDES, UMA DEMÃO. AF_06/2014	m²	209,25
090503	PINTURA ACRÍLICA EM PISO CIMENTADO, TRES DEMÃO	m²	43,10
0910	LOUÇAS E METAIS		
091001	CHUVEIRO EM AÇO ANTI-VANDALISMO	un	3,00
0911	DIVERSOS		
091101	GRADIL DE ALUMÍNIO ANODIZADO TIPO BARRA CHATA PARA VARANDAS, ALTURA 1,2M	M	141,80
091102	IMPERMEABILIZAÇÃO DE SUPERFÍCIE COM MANTA ASFÁLTICA PROTEGIDA COM FILME DE ALUMÍNIO GOFRADO (DE ESPESSURA 0,8MM), INCLUSA APLICAÇÃO DE EMULSAO ASFÁLTICA, E=3MM.	m²	627,61
091103	CONTRAPISO EM ARGAMASSA TRAÇO 1:4 (CIMENTO E AREIA), PREPARO MANUAL, APLICADO EM ÁREAS SECAS SOBRE LAJE, ADERIDO, ESPESSURA 4CM. AF_06/2014	m²	627,61
091104	PISO TÁTIL DIRECIONAL E/OU ALERTA, DE CONCRETO, NA COR NATURAL, P/DEFICIENTES VISUAIS, DIMENSÕES 30X30CM, APLICADO COM ARGAMASSA INDUSTRIALIZADA AC-II, REJUNTADO, EXCLUSIVE REGULARIZAÇÃO DE BASE	m²	59,00
091105	MAPA TÁTIL EM ACRÍLICO MEDINDO 70 X 50CM, COM SUPORTE EM CHAPA GALVANIZADA REVESTIDA COM ALUCOBOND H=1,00M, PADRÃO CAIXA ECONÔMICA FEDERAL	un	1,00
091106	PLACA DE SINALIZAÇÃO TÁTIL EM BRAILLE 20X8CM	UN	20,00
091107	PLACA PISO TÁTIL ALERTA 25X25 AZUL	UN	468,00
091108	BLOCO DE PARTIDA REMOVÍVEL PISCINA, (INOX/POLIETILENO), TAMANHO 50 X 50 X 40 CM REGULARIZAÇÃO DE BASE PARA REVEST. DE PISOS COM ARG. TRAÇO T4, ESP. MÉDIA = 2,5CM	uni	6,00
	REJUNTE		576,84
			576,84
0912	RAMPAS		
091201	PISO CIMENTADO DESEMPOLADO TRAÇO 1:5, E = 7 CM, C/JUNTA PLÁSTICA 3X27MM	m²	32,40
091202	ALVENARIA DE BLOCOS DE CONCRETO ESTRUTURAL 14X19X39 CM, (ESPESSURA 14 CM) FBK = 14,0 MPA, PARA PAREDES COM ÁREA LÍQUIDA MAIOR OU IGUAL A 6M², COM VÃOS, UTILIZANDO PAI HETÁ. AF_12/2014	m²	16,20
091203	LANÇAMENTO/APLICAÇÃO MANUAL DE CONCRETO EM FUNDACOES	m³	6,38
091204	LANÇAMENTO COM USO DE BALDES, ADENSAMENTO E ACABAMENTO DE CONCRETO EM ESTRUTURAS. AF_12/2015	m³	0,00
091205	ESCAVAÇÃO MANUAL DE VALA COM PROFUNDIDADE MENOR OU IGUAL A 1,90 M. AF_03/2016	m³	5,88
091206	REATERRO MANUAL APILADO COM SOQUETE. AF_10/2017	m³	16,12
091207	ARMAÇÃO DE LAJE DE UMA ESTRUTURA CONVENCIONAL DE CONCRETO ARMADO EM UMA EDIFICAÇÃO TERRELA OU SOBRAUDO UTILIZANDO AÇO CA-50 DE 6,3 MM - MONTAGEM. AF_12/2015	KG	0,00
091208	FORMA TABUA P/CONCRETO EM FUNDACAO S/REAPROVEITAMENTO	m²	0,00
091209	CHAPISCO APLICADO EM ALVENARIA (SEM PRESENÇA DE VÃOS) E ESTRUTURAS DE CONCRETO DE FACHADA, COM COLHER DE PEDREIRO, ARGAMASSA TRAÇO 1:3 COM PREPARO EM BETONEIRA 400L. AF_06/2014	m²	39,80
091210	MASSA ÚNICA, PARA RECEBIMENTO DE PINTURA, EM ARGAMASSA TRAÇO 1:3, PREPARO MANUAL, APLICADA MANUALMENTE EM FACES INTERNAS DE PAREDES, ESPESSURA DE 10MM, COM EXECUÇÃO DE TALISCAS. AF_06/2014	m²	39,80
091211	APLICAÇÃO MANUAL DE PINTURA COM TINTA TEXTURIZADA ACRÍLICA EM PAREDES COM PRESENÇA DE VÃOS DE EDIFÍCIOS DE MÚLTIPLOS PAVIMENTOS, UMA COR. AF_06/2014	m²	39,80
091212	IMPERMEABILIZAÇÃO DE ESTRUTURAS ENTERRADAS, COM TINTA ASFÁLTICA, DUAS DEMÃO.	m²	0,00
091213	CORRIMAÇÃO EM AÇO INOX, ESCOVADO, D=1 1/2"	m	32,40
091214	GUARDA-CORPO EM TUBO DE AÇO INOX Ø=1 1/2", DUPLO, L=28CM, PARA FIXAÇÃO EM PAREDE, C/ACABAMENTO POLIDO	m	0,00
091215	APLICAÇÃO DE FUNDO SELADOR ACRÍLICO EM PAREDES, UMA DEMÃO. AF_06/2014	m²	0,00
091216	CONCRETO FCK = 25MPA, TRAÇO 1:2,3:2,7 (CIMENTO/ AREIA MÉDIA/ BRITA 1) - PREPARO MECÂNICO COM BETONEIRA 400 L. AF_07/2016	m³	0,00
0913	CAMPO DE FUTEBOL SOCIETY		
091301	COMPACTAÇÃO MECÂNICA C/ CONTROLE DO GC=95% DO PN (ÁREAS) (C/MONIVELADORA 140 HP E ROLO COMPRESSOR VIBRATORIO 80 HP)	m²	847,00
091302	TUBO PVC DN 100 MM PARA DRENAGEM - FORNECIMENTO E INSTALAÇÃO	M	180,00
091303	COLCHAO DRENANTE C/ 30CM PEDRA BRITADA N.3/FILTRO TRANSCAO MANTA GEOTEXTIL 100% POLIPROPILENO DU POLIESTER INCL FORNEC/COLOCAT	m²	256,66
091305	DEMARCAÇÃO DE CAMPO DE FUTEBOL COM UTILIZAÇÃO DE CAL	m	170,00
10	QUARITA		
1001	DEMOLIÇÃO		
100101	DEMOLIÇÃO DE ALVENARIA DE BLOCO FURADO, DE FORMA MANJAL, SEM REAPROVEITAMENTO. AF_12/2017	m³	115,59
1002	DIVERSOS		
100201	FORNECIMENTO E INSTALAÇÃO DE FACHADA EM PELE DE VIDRO, EM VIDRO LAMINADO 3+3 REFLETIVO	m²	8,74
100202	GRADIL COM TELA DE ARAME GALVANIZADO FIO 12 ØWG, REVESTIDO EM EM PVC, MALHA 2 1/2", FIXADA COM TUBOS DE AÇO GALVANIZADO 2 1/2", FORMANDO QUADROS DE 2,00 X 1,00 M, EXCETO MURETA	m²	50,00
100203	REVESTIMENTO METÁLICO EM ALUMÍNIO COMPOSTO (ALUCOBOND), E=0,3MM, PINTURA KAYNAR 500 COMPOSTA POR SEIS CAMADAS, INCLUSIVE ESTRUTURA METÁLICA AUXILIAR EM PERFIL DE VIGA "U" DE 2" - FORNECIMENTO E MONTAGEM	m²	128,23
100204	ESTRUTURA METÁLICA EM AÇO SAC 300, VÃOS DE ATÉ 12M	m²	77,88

Serviço Social da Indústria - SESI
 AV. JERÔNIMO DE ALBUQUERQUE S/N - COHAMAÇÃO LUÍS - MA. CEP: 65071-750

Leandro Ricardo Mendes
 Engenheiro Civil
 Coordenador da Engenharia
 Superintendência Corporativa

Este documento encontra-se registrado no Conselho Regional de Engenharia e Agronomia do Estado do Maranhão, vinculado à Certidão nº 862315/2022, em 21/03/2022



Certidão nº 862315/2022
 21/03/2022, 16:13
 Chave de Impressão: aZW09

O documento neste ato registrado foi emitido em 21/03/2022 e contém 28 folhas

Digitalizado com CamScanner



FLS. Nº 950
 PROC. Nº 106/2025
 RUBRICA: br



100205	TELHAMENTO COM TELHA METÁLICA TERMOACÚSTICA E = 30 MM, COM ATÉ 2 ÁGUAS, INCLUSIVE IÇAMENTO. AF_06/2016	m²	77,88
100206	CONCRETO ARMADO PARA FUNDAÇÃO DA PASSARELA	m³	0,00
100207	COLUNAS PARA SUSTENTAÇÃO DE COBERTURA EM CHAPA METÁLICA DE AÇO CARBONO ASTM-A36, E=3/16", INCLUSIVE 01 DEMÃO DE PRIMER ANTI-CORROSIVO	kg	70,00
100208	PISO 45X45 ANTIDERRAPANTE	m²	5,40
100209	REVESTIMENTO DE PAREDE BRANCA 31X45CM	m²	17,42
100210	REVESTIMENTO 5X15CM	m²	39,60
100211	APLICAÇÃO MANUAL DE PINTURA COM TINTA LÁTEX ACRÍLICA EM PAREDES, DUAS DEMÃOS. AF_06/2014	m²	10,26
	PORTA DE ALUMÍNIO DE ABRIR COM LAMBRI, COM GUARNIÇÃO, FIXAÇÃO COM PARAFUSOS - FORNECIMENTO E INSTALAÇÃO. AF_08/2015	m²	3,36
INSTALAÇÕES			
110101	FORNECIMENTO E INSTALAÇÃO DE MÃO FRANCESA SIMPLES 150 MM, (REF. VL 1.35 VALEMAM OU SIMILAR)	un	300,00
110102	CAIXA DE DERIVAÇÃO EM PVC 4" X 2" 5/TAMPA, EMBUTIR, P/ELETRODUTO	un	257,00
110103	CAIXA OCTOGONAL 4" X 4", EM PVC, P/ PONTO DE LUZ EMBUTIDO	un	366,00
110104	CONDULETE DE PVC, TIPO LB, PARA ELETRODUTO DE PVC SOLDÁVEL DN 25 MM (3/4"), APARENTE - FORNECIMENTO E INSTALAÇÃO. AF_11/2016	UN	37,00
110105	CONDULETE DE PVC, TIPO TB, PARA ELETRODUTO DE PVC SOLDÁVEL DN 32 MM (1"), APARENTE - FORNECIMENTO E INSTALAÇÃO. AF_11/2016	UN	21,00
110106	LUVA DE PVC RÍGIDO ROSCÁVEL DIÂM = 1"	un	2,00
110107	LUVA DE PVC RÍGIDO ROSCÁVEL DIÂM = 3/4"	un	44,00
110108	LUVA DE EMENDA PARA ELETRODUTO, AÇO GALVANIZADO, DN 25 MM (1"), APARENTE, INSTALADA EM PAREDE - FORNECIMENTO E INSTALAÇÃO. AF_11/2016_P	UN	79,00
110109	BUCHA/ARRUELA ALUMÍNIO 1/2" - P	Cl	903,00
110110	ARRUELA LISA ZINCADA D=1/4"	un	99,00
110111	FORNECIMENTO E INSTALAÇÃO DE BUCHA DE NYLON S10 (REF. VL - 1.80 VALEMAM OU SIMILAR)	un	107,00
110112	FORNECIMENTO E INSTALAÇÃO DE BUCHA DE NYLON S-7 (FISCHER OU SIMILAR)	un	583,00
110113	FORNECIMENTO E COLOCAÇÃO DE DISTANCIADOR DE PLÁSTICO PARA FISCOS REF. CTL-20	un	99,00
110114	PARAFUSO DE LATAO COM ROSCA SOBERBA, CABECA CHATA E FENDA SIMPLES, D.AMETRO 2,5 MM, COMPRIMENTO 12 MM	UN	40,00
110115	PARAFUSO FENDA CABEÇA PAINELA 4,2 X 32MM, AUTO-ATARRACHANTE	un	557,00
110116	PARAFUSO CABEÇA SEXTAVADA 5/16" X 2 1/2"	Un	99,00
110117	PARAFUSO CABEÇA LENTILHA 1/4" X 5/8", ROSCA TOTAL	un	496,00
110118	PORCA SEXTAVADA ZINCADA 1/4"	un	821,00
110119	2,5MM2 TERMINAL TIPO AGULHA PARA CABO 2,5MM20,17	un	15,00
110131	CAIXA DE PASSAGEM EM ALVENARIA DE TJOLOS MACIÇOS ESP. = 0,12M, D.M. INT. = 1,00 X 1,00 X 0,60M	un	20,00
110132	CAIXA DE PASSAGEM EM ALVENARIA DE TJOLOS MACIÇOS ESP. = 0,12M, D.M. INT. = 0,60 X 0,60 X 0,80M	un	7,00
110133	CAIXA DE PASSAGEM PARA ELETRICIDADE EM ALUMÍNIO, DIM: 50 X 50 X 15 CM	un	1,00
110134	TOMADA BAIXA DE EMBUTIR (1 MÓDULO), 2P+T 20 A, INCLUINDO SUPORTE E PLACA - FORNECIMENTO E INSTALAÇÃO. AF_12/2015	UN	147,00
110135	TOMADA 4P + T, BLINDADA, DE SOBREPOR, 16A - 220V	un	19,00
110136	TOMADA BAIXA DE EMBUTIR (1 MÓDULO), 2P+T 10 A, INCLUINDO SUPORTE E PLACA - FORNECIMENTO E INSTALAÇÃO. AF_12/2015	UN	19,00
110137	TOMADA EMBUTIR 3P+T, TIPO INDUSTRIAL, 32A, 220/240 REF:N-4249, COR AZUL, MARCA STECK OU SIMILAR	un	1,00
110138	INTERRUPTOR PARALELO (1 MÓDULO), 10A/250V, SEM SUPORTE E SEM PLACA - FORNECIMENTO E INSTALAÇÃO. AF_12/2015	UN	2,00
110139	INTERRUPTOR SIMPLES (1 MÓDULO), 10A/250V, INCLUINDO SUPORTE E PLACA - FORNECIMENTO E INSTALAÇÃO. AF_12/2015	UN	42,00
110140	INTERRUPTOR SIMPLES (2 MÓDULOS), 10A/250V, INCLUINDO SUPORTE E PLACA - FORNECIMENTO E INSTALAÇÃO. AF_12/2015	UN	22,00
110141	INTERRUPTOR PARALELO (2 MÓDULOS), 10A/250V, INCLUINDO SUPORTE E PLACA - FORNECIMENTO E INSTALAÇÃO. AF_12/2015	UN	2,00
110142	TOMADA BAIXA DE EMBUTIR (2 MÓDULOS), 2P+T 10 A, INCLUINDO SUPORTE E PLACA - FORNECIMENTO E INSTALAÇÃO. AF_12/2015	UN	47,00
110142	DISJUNTOR MONOPOLAR TIPO DIN, CORRENTE NOMINAL DE 10A - FORNECIMENTO E INSTALAÇÃO. AF_04/2016	UN	28,00
110355	DISJUNTOR MONOPOLAR TIPO DIN, CORRENTE NOMINAL DE 16A - FORNECIMENTO E INSTALAÇÃO. AF_04/2016	UN	81,00
110158	FORNECIMENTO E INSTALAÇÃO DE ELETROCALHA PERFURADA 100 X 50 X 3000 MM (REF. MOPA OU SIMILAR) COM TAMPA	m	2,70
110159	FORNECIMENTO E INSTALAÇÃO DE ELETROCALHA PERFURADA 150 X 100 X 3000 MM (REF. MOPA OU SIMILAR)	un	157,60
110160	FORNECIMENTO E INSTALAÇÃO DE ELETROCALHA PERFURADA 200 X 100 X 3000 MM (REF. MOPA OU SIMILAR)	m	61,50
110161	CURVA HORIZONTAL 100 X 50 MM PARA ELETROCALHA METÁLICA, COM ÂNGULO 90° (REF.: MOPA OU SIMILAR)	un	3,00
110162	CURVA VERTICAL 200 X 100 MM PARA ELETROCALHA METÁLICA, COM ÂNGULO 90° (REF.: MOPA OU SIMILAR)	un	1,00

Serviço Social da Indústria - Sesi
 AV. JERÔNIMO DE ALBUQUERQUE S/N - COHAMAÇÃO LUIS - MA. CEP: 65071-750

Leandro Ricardo A. Menezes
 Engenheiro Civil
 Coordenador de Engenharia
 Superintendência Corporativa

Este documento encontra-se registrado no Conselho Regional de Engenharia e Agronomia do Estado do Maranhão, vinculado à Certidão nº 862315/2022, em 21/03/2022 em



Certidão nº 862315/2022
 21/03/2022, 16:13

Chave de Impressão: aZW09
 O documento neste ato registrado foi emitido em 21/03/2022 e contém 28 folhas

Digitalizado com CamScanner





FLS. Nº 958
 PROC. Nº 106/2025
 RUBRICA: 10

110163	SUPORTE VERTICAL 100 X 100 MM PARA FIXAÇÃO DE ELETROCALHA METÁLICA (REF.: MOPA OU SIMILAR)	un	72,00
110164	SUPORTE VERTICAL 100 X 50 MM PARA FIXAÇÃO DE ELETROCALHA METÁLICA (REF.: MOPA OU SIMILAR)	un	26,00
110165	TÊ HORIZONTAL 200 X 100 MM PARA ELETROCALHA METÁLICA (REF.: MOPA OU SIMILAR)	un	1,00
110166	TÊ HORIZONTAL 150 X 100MM PARA ELETROCALHA METÁLICA (REF.: MOPA OU SIMILAR)	un	3,00
110167	TERMINAL 100 X 50 MM PARA ELETROCALHA METÁLICA (REF. MOPA OU SIMILAR)	un	6,00
110168	TERMINAL 200 X 70 MM PARA ELETROCALHA METÁLICA (REF. MOPA OU SIMILAR)	un	4,00
110169	ELETRODUTO RÍGIDO ROSCÁVEL, PVC, DN 32 MM (1"), PARA CIRCUITOS TERMINAIS, INSTALADO EM LAJE - FORNECIMENTO E INSTALAÇÃO. AF_12/2015	M	10,00
110170	ELETRODUTO RÍGIDO ROSCÁVEL, PVC, DN 20 MM (1/2"), PARA CIRCUITOS TERMINAIS, INSTALADO EM PAREDE - FORNECIMENTO E INSTALAÇÃO. AF_12/2015	M	3,00
110171	ELETRODUTO RÍGIDO ROSCÁVEL, PVC, DN 25 MM (3/4"), PARA CIRCUITOS TERMINAIS, INSTALADO EM PAREDE - FORNECIMENTO E INSTALAÇÃO. AF_12/2015	M	313,60
110172	ELETRODUTO FLEXÍVEL CORRUGADO, PVC, DN 32 MM (1"), PARA CIRCUITOS TERMINAIS, INSTALADO EM PAREDE - FORNECIMENTO E INSTALAÇÃO. AF_12/2015	M	260,30
110173	ELETRODUTO FLEXÍVEL CORRUGADO, PVC, DN 25 MM (3/4"), PARA CIRCUITOS TERMINAIS, INSTALADO EM LAJE - FORNECIMENTO E INSTALAÇÃO. AF_12/2015	M	1.893,20
110174	ELETRODUTO PVC ROSCÁVEL, D=2" - FORNECIMENTO	M	497,00
110175	ELETRODUTO DE PVC RÍGIDO ROSCÁVEL, DIÂM = 85MM (3")	m	36,00
110176	ELETRODUTO PVC 4" (100MM)	M	749,40
110177	ABRACADEIRA DE ALUMÍNIO 1" X 25MM (DAISA 8C-100) OU SIMILAR	un	61,00
110178	ABRACADEIRA METÁLICA TIPO "D" DE 3/4"	un	213,00
110179	ELETRODUTO DE AÇO GALVANIZADO, CLASSE LEVE, DN 25 MM (1 1/2"), APARENTE, INSTALADO EM TETO - FORNECIMENTO E INSTALAÇÃO. AF_11/2016_P	M	66,40
110180	LUVA DE EMENDA PARA ELETRODUTO, AÇO GALVANIZADO, DN 20 MM (3/4"), APARENTE, INSTALADA EM PAREDE - FORNECIMENTO E INSTALAÇÃO. AF_11/2016_P	UN	235,80
110181	LUMINÁRIA LED 4X10	UNI	199,00
110182	LUMINÁRIA DE EMBUTIR LAR TB LED COM REFLETOR COM ALETAS, 2X18W DA ALFADIN FE 209/232 AL OU SIMILAR COM LÂMPADAS E REATOR BIVOLT	un	175,00
110183	LUMINÁRIA DE EMBUTIR ABERTA PARA LÂMPADA FLUORESCENTE OU TUBO LED 2 X 32/40 W (TECNOLUX REF.FLE-8157/232 OU SIMILAR), COMPLETA	un	24,00
110189	LUMINÁRIA TIPO SPOT DE EMBUTIR COM LÂMPADA LED 15W	un	2,00
110190	POSTE DE AÇO GALVANIZADO CÔNICO CONTÍNUO RETO, DIÂMETRO SUPERIOR DE 60MM, DIÂMETRO DA BASE 126MM, ALTURA TOTAL 8M, CONIPOST REF. SÉRIE A0008/CLASSE 30 DA CONIPOST OU SIMILAR	un	6,00
	REFLETOR LED DE 300W		59,00
	REFLETOR LED DE 200W		20,00
1103 INSTALAÇÕES DE ÁGUA FRIA			
110301	ABERTURA/FECHAMENTO RASGO ALVENARIA PARA TUBOS, FECHAMENTO COM ARGAMASSA TRACO 1:1:6 (CIMENTO, CAL E AREIA)	M	186,00
110302	TUBO, PVC, SOLDÁVEL, DN 20MM, INSTALADO EM RAMAL OU SUB-RAMAL DE ÁGUA - FORNECIMENTO E INSTALAÇÃO. AF_12/2014	M	18,00
110303	TUBO, PVC, SOLDÁVEL, DN 25MM, INSTALADO EM RAMAL OU SUB-RAMAL DE ÁGUA - FORNECIMENTO E INSTALAÇÃO. AF_12/2014	M	150,00
110304	TUBO, PVC, SOLDÁVEL, DN 32MM, INSTALADO EM RAMAL OU SUB-RAMAL DE ÁGUA - FORNECIMENTO E INSTALAÇÃO. AF_12/2014	M	18,00
110305	JOELHO 90 GRAUS COM BUCHA DE LATÃO, PVC, SOLDÁVEL, DN 25MM, X 1/2" INSTALADO EM RAMAL OU SUB-RAMAL DE ÁGUA - FORNECIMENTO E INSTALAÇÃO. AF_12/2014	UN	61,00
110306	JOELHO 90 GRAUS, PVC, SOLDÁVEL, DN 25MM, INSTALADO EM RAMAL OU SUB-RAMAL DE ÁGUA - FORNECIMENTO E INSTALAÇÃO. AF_12/2014	UN	37,00
110307	JOELHO 90° PVC RÍGIDO SOLDÁVEL E C/ROSCA, DIAM = 25MM X 1/2"	un	26,00
110308	TE, PVC, SOLDÁVEL, DN 25MM, INSTALADO EM RAMAL DE DISTRIBUIÇÃO DE ÁGUA - FORNECIMENTO E INSTALAÇÃO. AF_12/2014	UN	69,00
110309	ADAPTADOR CURTO COM BOLSA E ROSCA PARA REGISTRO, PVC, SOLDÁVEL, DN 25MM X 3/4", INSTALADO EM RAMAL OU SUB-RAMAL DE ÁGUA - FORNECIMENTO E INSTALAÇÃO. AF_12/2014	UN	48,00
110310	LUVA, PVC, SOLDÁVEL, DN 25MM, INSTALADO EM RAMAL OU SUB-RAMAL DE ÁGUA - FORNECIMENTO E INSTALAÇÃO. AF_12/2014	UN	30,00
110311	LUVA SOLDÁVEL E COM ROSCA, PVC, SOLDÁVEL, DN 25MM X 3/4", INSTALADO EM PRUMADA DE ÁGUA - FORNECIMENTO E INSTALAÇÃO. AF_12/2014	UN	18,00
110312	REGISTRO DE GAVETA COM CANOPLA Ø 25MM (1 1/2") - FORNECIMENTO E INSTALAÇÃO	UN	15,00
110313	REGISTRO DE PRESSÃO 3/4" C/CANOPLA CROMADA, LINHA TARGA C40 - REF.1416, DECA OU SIMILAR	un	18,00
110314	ENGATE FLEXÍVEL EM INOX, 1/2" X 30CM - FORNECIMENTO E INSTALAÇÃO. AF_12/2013	UN	26,00
110315	ENGATE FLEXÍVEL EM PLÁSTICO BRANCO, 1/2" X 30CM - FORNECIMENTO E INSTALAÇÃO. AF_12/2013	UN	5,00
110316	VALVULA DE ESCOAMENTO PARA MICTÓRIO, DECA, DECAMATIC 2570C OU SIMILAR	un	12,00
110317	REGISTRO DE GAVETA BRUTO, LATÃO, ROSCÁVEL, 47, INSTALADO EM RESERVAÇÃO DE ÁGUA DE EDIFICAÇÃO QUE POSSUA RESERVATÓRIO DE FIBRA/FIBROCIMENTO ? FORNECIMENTO E INSTALAÇÃO. AF_06/2016	UN	4,00
1104 INSTALAÇÕES SANITÁRIAS			
110401	ABERTURA/FECHAMENTO RASGO ALVENARIA PARA TUBOS, FECHAMENTO COM ARGAMASSA TRACO 1:1:6 (CIMENTO, CAL E AREIA)	M	170,00
110402	TUBO PVC, SÉRIE NORMAL, ESGOTO PREDIAL, DN 40 MM, FORNECIDO E INSTALADO EM RAMAL DE DESCARGA OU RAMAL DE ESGOTO SANITÁRIO. AF_12/2014	M	70,00

Serviço Social da Indústria - SESI
 AV. JERÔNIMO DE ALBUQUERQUE S/N - COH.V. MASAÕ LUÍS - MA. CEP: 65071-750

Leandro Ribeiro de Azevedes
 Engenheiro Civil
 Coordenador de Engenharia e Superintendência Corporativa

Este documento encontra-se registrado no Conselho Regional de Engenharia e Agronomia do Estado do Maranhão, vinculado à Certidão nº 862315/2022, em 21/03/2022 emitida em



Certidão nº 862315/2022
 21/03/2022, 16:13

Chave de Impressão: azW09

O documento neste ato registrado foi emitido em 21/03/2022 e contém 28 folhas

Digitalizado com CamScanner





110403	TUBO PVC, SERIE NORMAL, ESGOTO PREDIAL, DN 50 MM, FORNECIDO E INSTALADO EM RAMAL DE DESCARGA OU RAMAL DE ESGOTO SANITARIO. AF_12/2014	M	70,00
110404	TUBO PVC, SERIE NORMAL, ESGOTO PREDIAL, DN 75 MM, FORNECIDO E INSTALADO EM RAMAL DE DESCARGA OU RAMAL DE ESGOTO SANITARIO. AF_12/2014	M	30,00
110405	TUBO PVC, SERIE NORMAL, ESGOTO PREDIAL, DN 100 MM, FORNECIDO E INSTALADO EM RAMAL DE DESCARGA OU RAMAL DE ESGOTO SANITARIO. AF_12/2014	M	70,00
110406	CURVA CURTA 90 GRAUS, PVC, SERIE NORMAL, ESGOTO PREDIAL, DN 40 MM, JUNTA SOLDÁVEL, FORNECIDO E INSTALADO EM RAMAL DE DESCARGA OU RAMAL DE ESGOTO SANITARIO. AF_12/2014	UN	51,00
110407	CURVA CURTA 90 GRAUS, PVC, SERIE NORMAL, ESGOTO PREDIAL, DN 100 MM, JUNTA ELÁSTICA, FORNECIDO E INSTALADO EM PRUMADA DE ESGOTO SANITARIO OU VENTILAÇÃO. AF_12/2014	UN	27,00
110408	JOELHO 90 GRAUS, PVC, SERIE NORMAL, ESGOTO PREDIAL, DN 40 MM, JUNTA SOLDÁVEL, FORNECIDO E INSTALADO EM RAMAL DE DESCARGA OU RAMAL DE ESGOTO SANITARIO. AF_12/2014	UN	37,00
110409	JOELHO 90 GRAUS, PVC, SERIE NORMAL, ESGOTO PREDIAL, DN 50 MM, JUNTA ELÁSTICA, FORNECIDO E INSTALADO EM RAMAL DE DESCARGA OU RAMAL DE ESGOTO SANITARIO. AF_12/2014	UN	21,00
110410	JOELHO 90 GRAUS, PVC, SERIE NORMAL, ESGOTO PREDIAL, DN 75 MM, JUNTA ELÁSTICA, FORNECIDO E INSTALADO EM RAMAL DE DESCARGA OU RAMAL DE ESGOTO SANITARIO. AF_12/2014	UN	4,00
110411	JOELHO 45 GRAUS, PVC, SERIE NORMAL, ESGOTO PREDIAL, DN 40 MM, JUNTA SOLDÁVEL, FORNECIDO E INSTALADO EM RAMAL DE DESCARGA OU RAMAL DE ESGOTO SANITARIO. AF_12/2014	UN	27,00
110412	JOELHO 45 GRAUS, PVC, SERIE NORMAL, ESGOTO PREDIAL, DN 50 MM, JUNTA ELÁSTICA, FORNECIDO E INSTALADO EM RAMAL DE DESCARGA OU RAMAL DE ESGOTO SANITARIO. AF_12/2014	UN	10,00
110413	JOELHO 45 GRAUS, PVC, SERIE NORMAL, ESGOTO PREDIAL, DN 75 MM, JUNTA ELÁSTICA, FORNECIDO E INSTALADO EM RAMAL DE DESCARGA OU RAMAL DE ESGOTO SANITARIO. AF_12/2014	UN	7,00
110414	JOELHO 45 GRAUS, PVC, SERIE NORMAL, ESGOTO PREDIAL, DN 100 MM, JUNTA ELÁSTICA, FORNECIDO E INSTALADO EM SUBCOLETOR AÉREO DE ESGOTO SANITARIO. AF_12/2014	UN	12,00
110415	JUNÇÃO SIMPLES, PVC, SERIE NORMAL, ESGOTO PREDIAL, DN 50 X 50 MM, JUNTA ELÁSTICA, FORNECIDO E INSTALADO EM RAMAL DE DESCARGA OU RAMAL DE ESGOTO SANITARIO. AF_12/2014	UN	2,00
110416	JUNÇÃO SIMPLES, PVC, SERIE NORMAL, ESGOTO PREDIAL, DN 100 X 100 MM, JUNTA ELÁSTICA, FORNECIDO E INSTALADO EM SUBCOLETOR AÉREO DE ESGOTO SANITARIO. AF_12/2014	UN	23,00
110417	JUNÇÃO SIMPLES EM PVC RÍGIDO SOLDÁVEL, PARA ESGOTO PRIMÁRIO, DIÂM = 100 X 50MM	un	6,00
110418	JUNÇÃO SIMPLES, PVC, SERIE R, ÁGUA PLUVIAL, DN 100 X 75 MM, JUNTA ELÁSTICA, FORNECIDO E INSTALADO EM RAMAL DE ENCAMINHAMENTO. AF_12/2014	UN	6,00
110419	LUVA SIMPLES, PVC, SERIE NORMAL, ESGOTO PREDIAL, DN 40 MM, JUNTA SOLDÁVEL, FORNECIDO E INSTALADO EM RAMAL DE DESCARGA OU RAMAL DE ESGOTO SANITARIO. AF_12/2014	UN	8,00
110420	LUVA SIMPLES, PVC, SERIE NORMAL, ESGOTO PREDIAL, DN 50 MM, JUNTA ELÁSTICA, FORNECIDO E INSTALADO EM RAMAL DE DESCARGA OU RAMAL DE ESGOTO SANITARIO. AF_12/2014	UN	5,00
110421	LUVA SIMPLES, PVC, SERIE NORMAL, ESGOTO PREDIAL, DN 75 MM, JUNTA ELÁSTICA, FORNECIDO E INSTALADO EM RAMAL DE DESCARGA OU RAMAL DE ESGOTO SANITARIO. AF_12/2014	UN	4,00
110422	LUVA SIMPLES, PVC, SERIE NORMAL, ESGOTO PREDIAL, DN 100 MM, JUNTA ELÁSTICA, FORNECIDO E INSTALADO EM RAMAL DE DESCARGA OU RAMAL DE ESGOTO SANITARIO. AF_12/2014	UN	37,00
110423	TE, PVC, SERIE NORMAL, ESGOTO PREDIAL, DN 100 X 100 MM, JUNTA ELÁSTICA, FORNECIDO E INSTALADO EM RAMAL DE DESCARGA OU RAMAL DE ESGOTO SANITARIO. AF_12/2014	UN	3,00
110424	TE, PVC, SERIE NORMAL, ESGOTO PREDIAL, DN 50 X 50 MM, JUNTA ELÁSTICA, FORNECIDO E INSTALADO EM PRUMADA DE ESGOTO SANITARIO OU VENTILAÇÃO. AF_12/2014	UN	14,00
110425	TÉ SANITÁRIO EM PVC RÍGIDO SOLDÁVEL, PARA ESGOTO PRIMÁRIO, DIÂM = 75 X 50MM	un	9,00
110426	TE, PVC, SERIE NORMAL, ESGOTO PREDIAL, DN 75 X 75 MM, JUNTA ELÁSTICA, FORNECIDO E INSTALADO EM RAMAL DE DESCARGA OU RAMAL DE ESGOTO SANITARIO. AF_12/2014	UN	1,00
110427	TÉ SANITÁRIO EM PVC RÍGIDO SOLDÁVEL, PARA ESGOTO PRIMÁRIO, DIÂM = 100 X 50MM	un	5,00
110428	REDUÇÃO EXCÊNTRICA EM PVC RÍGIDO C/ ANÉIS, PARA ESGOTO PRIMÁRIO, DIÂM = 100 X 50MM	un	1,00
110429	REDUÇÃO EXCÊNTRICA EM PVC RÍGIDO C/ ANÉIS, PARA ESGOTO PRIMÁRIO, DIÂM = 100 X 75MM	un	3,00
110430	REDUÇÃO EXCÊNTRICA EM PVC RÍGIDO C/ ANÉIS, PARA ESGOTO PRIMÁRIO, DIÂM = 75 X 50MM	un	6,00
110431	BUCHA DE REDUÇÃO LONGA, PVC, SERIE R, ÁGUA PLUVIAL, DN 50 X 40 MM, JUNTA ELÁSTICA, FORNECIDO E INSTALADO EM RAMAL DE ENCAMINHAMENTO. AF_12/2014	UN	8,00
110432	TERMINAL DE VENTILAÇÃO EM PVC RÍGIDO SOLDÁVEL, PARA ESGOTO PRIMÁRIO, DIÂM = 50MM	un	3,00
110433	TERMINAL DE VENTILAÇÃO EM PVC RÍGIDO SOLDÁVEL, PARA ESGOTO PRIMÁRIO, DIÂM = 75MM	un	2,00
110434	VEDAÇÃO PARA SAÍDA DE VASO SANITARIO EM PVC RÍGIDO SOLDÁVEL, PARA ESGOTO PRIMÁRIO, DIÂM = 100MM	un	41,00
110435	TUBO DE LIGAÇÃO PVC PARA SAÍDA DE VASO SANITARIO, DIÂM = 100MM	un	41,00
110436	FORNECIMENTO DE ADAPTADOR DE PVC JUNTA ELÁSTICA, BOLSA E ROSCA, DIAM. = 100MM	UN	41,00
110437	CAIXA SIFONADA, PVC, DN 150 X 185 X 75 MM, JUNTA ELÁSTICA, FORNECIDA E INSTALADA EM RAMAL DE DESCARGA OU EM RAMAL DE ESGOTO SANITARIO. AF_12/2014	UN	15,00
110438	CAIXA SIFONADA QUADRADA, COM SETE ENTRADAS E UMA SAÍDA, D = 150 X 150 X 50MM, REF. Nº25, ACABAMENTO BRANCO, MARCA AKROS OU SIMILAR	un	9,00
110439	RAIO SIFONADO, PVC, DN 100 X 40 MM, JUNTA SOLDÁVEL, FORNECIDO E INSTALADO EM RAMAL DE DESCARGA OU EM RAMAL DE ESGOTO SANITARIO. AF_12/2014	UN	16,00
110440	SIFÃO DO TIPO GARRAFA EM METAL CROMADO 1 X 1.1/2" - FORNECIMENTO E INSTALAÇÃO. AF_12/2013	UN	27,00
110441	VÁLVULA EM METAL CROMADO 1.1/2" X 1.1/2" PARA TANQUE OU LAVATÓRIO, COM OU SEM LADRÃO - FORNECIMENTO E INSTALAÇÃO. AF_12/2013	UN	27,00
110442	CAIXA DE INSPEÇÃO EM ALVENARIA DE TIPOLO MACIÇO 60X60X60CM, REVESTIDA INTERNAMENTE COM BARRA LISA (CIMENTO E AREIA, TRAÇO 1:4) E=2,0CM, COM TAMPA PRÉ-MOLDADA DE CONCRETO E FUNDO DE CONCRETO ISMFA TIPO C - ESCAVAÇÃO E CONFECÇÃO	UN	15,00

Serviço Social da Indústria - SISI
 AV. HERCÍLIO DE ALBUQUERQUE S/N - COHAMAÇÃO LUÍS - MA. CEP: 85071-750

Leandro Ricardo A. Mendes
 Engenheiro Civil
 Coordenador de Engenharia
 Superintendência Geral

Digitalizado com CamScanner

FLS. Nº 952
 PROC. Nº 106/2025
 RUBRICA: 10

Este documento encontra-se registrado no Conselho Regional de Engenharia e Agronomia do Estado do Maranhão, vinculado à Certidão nº 862315/2022, em 21/03/2022 emitida



Certidão nº 862315/2022
 21/03/2022, 16:13

Chave de Impressão: aZW09
 O documento neste ato registrado foi emitido em 21/03/2022 e contém 28 folhas



FLS. Nº 953
 PROC. Nº 106/2026
 RUBRICA: lo



Item	Descrição	Unidade	Valor
1105	INSTALAÇÕES DE COMB. A INCÊNDIO		
110501	ESCAVAÇÃO MANUAL EM SOLO-PROF. ATE 1,50 M	m³	55,00
110502	REGULARIZAÇÃO E COMPACTAÇÃO MANUAL DE TERRENO COM SOQUETE	m²	65,00
110503	COMPACTAÇÃO MECANICA DE VALAS, C/ CONTR. DO GC >= 95% DO PNC/COMPACTADCRSGLOS C/ PLACA VIBRATORIA MOTOR DIESEL/GASOLINA 7 A 10 HP	m³	55,00
110504	TUBO DE AÇO PRETO SEM COSTURA, CONEXÃO SOLDADA, DN 65 (2 1/2"), INSTALADO EM REDE DE ALIMENTAÇÃO PARA HIDRANTE - FORNECIMENTO E INSTALAÇÃO. AF_12/2015	M	750,00
110505	TUBO DE AÇO GALVANIZADO COM COSTURA 1" (25MM), INCLUSIVE CONEXÕES - FORNECIMENTO E INSTALAÇÃO	M	6,00
110506	COTOVELO DE AÇO GALVANIZADO 2.1/2"	UN	12,00
110507	COTOVELO DE AÇO GALVANIZADO 1" - FORNECIMENTO E INSTALAÇÃO	UN	6,00
110508	TE DE AÇO GALVANIZADO 2.1/2" - FORNECIMENTO E INSTALAÇÃO	UN	7,00
110509	TE DE AÇO GALVANIZADO 1" - FORNECIMENTO E INSTALAÇÃO	UN	6,00
110510	LUVA REDUÇÃO FERRO GALVANIZADO D = 75MM (2 1/2") X 33MM (1")	un	6,00
110511	NIPLÉ DE AÇO GALVANIZADO 2.1/2" - FORNECIMENTO E INSTALAÇÃO	UN	3,00
110512	ELETRODUTO FLEXIVEL AÇO GALV TIPO CONDUITE D = 2" (50MM) - FORNECIMENTO E INSTALAÇÃO	M	350,00
110513	CONDULETE 3/4" EM LIGA DE ALUMÍNIO FUNDIDO TIPO "LL" - FORNECIMENTO E INSTALAÇÃO	UN	18,00
110514	CONDULETE 3/4" EM LIGA DE ALUMÍNIO FUNDIDO TIPO "X" - FORNECIMENTO E INSTALAÇÃO	UN	8,00
110515	CONDULETE 1" EM LIGA DE ALUMÍNIO FUNDIDO TIPO "T" - FORNECIMENTO E INSTALAÇÃO	UN	7,00
110516	ABRIGO PARA HIDRANTE, 75X45X17CM, COM REGISTRO GLOBO ANGULAR 45º 2.1/2", ADAPTADOR STORZ 2.1/2", MANGUEIRA DE INCÊNDIO 15M, REDUÇÃO 2.1/2X1.1/2" E ESGUICHO EM LATÃO 1.1/2" - FORNECIMENTO E INSTALAÇÃO	UN	16,00
110517	FORNECIMENTO E INSTALAÇÃO DE HIDRANTE SUBTERRÂNEO COM CAIXA, COMPLETO, DN 75MM NO PASSEIO	un	1,00
110518	LUMINÁRIA DE EMERGÊNCIA COM 31 LEDS C/ AUTONOMIA DE 1 HORA	un	125,00
110519	EXTINTOR DE PQS 4KG - FORNECIMENTO E INSTALAÇÃO	UN	37,00
110520	EXTINTOR DE CO2 6KG - FORNECIMENTO E INSTALAÇÃO	UN	37,00
110521	PLACA DE SINALIZAÇÃO DE SEGURANÇA CONTRA INCÊNDIO, FOTOLUMINESCENTE, QUADRADA, *20 X 20" CM, EM PVC *2" MM ANTI-CHAMAS (SIMBOLOS, CORES E PICTOGRAMAS CONFORME NBR 13434)	Un	160,00
110522	PLACA DE SINALIZAÇÃO DE SEGURANÇA CONTRA INCÊNDIO, FOTOLUMINESCENTE, RETANGULAR, *12 X 40" CM, EM PVC *2" MM ANTI-CHAMAS (SIMBOLOS, CORES E PICTOGRAMAS CONFORME NBR 13434)	Un	165,00
110523	PLACA DE SINALIZAÇÃO DE SEGURANÇA CONTRA INCÊNDIO, FOTOLUMINESCENTE, RETANGULAR, *20 X 40" CM, EM PVC *2" MM ANTI-CHAMAS (SIMBOLOS, CORES E PICTOGRAMAS CONFORME NBR 13434)	Un	110,00
110524	BASE DECORATIVA PARA EXTINTORES	un	75,00
1106	SPDA E ATERRAMENTO		
110601	TERMINAL AEREO EM AÇO GALVANIZADO COM BASE DE FIXAÇÃO H = 30CM	UN	160,00
110602	CORDOALHA DE COBRE NU, INCLUSIVE ISOLADORES - 35,00 MM2 - FORNECIMENTO E INSTALAÇÃO	M	1.677,00
110603	CORDOALHA DE COBRE NU, INCLUSIVE ISOLADORES - 50,00 MM2 - FORNECIMENTO E INSTALAÇÃO	M	1.212,10
110604	HASTE DE ATERRAMENTO EM AÇO COM 3,00 M DE COMPRIMENTO E DN = 5/8" REVESTIDA COM BAIXA CAMADA DE COBRE, SEM CONECTOR	UN	120,00
110605	TERMINAL OU CONECTOR DE PRESSÃO - PARA CABO 35MM2 - FORNECIMENTO E INSTALAÇÃO	UN	120,00
110606	TERMINAL OU CONECTOR DE PRESSÃO - PARA CABO 50MM2 - FORNECIMENTO E INSTALAÇÃO	UN	120,00
110607	CAIXA INSPEÇÃO EM POLIAMIDA 150X110X70MM, BOCAL 1" (DN 32MM), REF: TEL-541 (SPDA)	un	70,00
110608	CAIXA DE EQUILIBRAÇÃO P/ATERRAMENTO 20X20X10CM DE SOBREPOR P/11 TERMINAIS DE PRESSÃO C/BARRAMENTO	un	1,00
110609	GRAMPO DE COBRE TIPO UNHA C/BUCHA E PARAFUSO Nº10, PARA FIXAÇÃO DE CABO COBRE NU	un	250,00
110610	CAPTOR TIPO FRANKLIN PARA SPDA - FORNECIMENTO E INSTALAÇÃO. AF_12/2017	UN	1,00
110611	ELETRODUTO PVC 40MM (1 X) PARA SPDA - FORNECIMENTO E INSTALAÇÃO. AF_12/2017	UN	120,00
110612	FORNECIMENTO DE CARTUCHO PARA SOLDA EXOTÉRMICA	un	120,00
110613	FORNECIMENTO DE GANCHO DE OLHAL C/ FURO 18 MM	un	350,00
1107	ÁGUA PLUVIAL E DRENAGEM URBANA		
110701	RASGO EM CONTRAPISO PARA RAMAIS/ DISTRIBUIÇÃO COM DIÂMETROS MAIORES QUE 75 MM. AF_05/2015	M	0,00
110702	TUBO PVC, SÉRIE R, ÁGUA PLUVIAL, DN 100 MM, FORNECIDO E INSTALADO EM RAMAL DE ENCAMINHAMENTO. AF_12/2014	M	0,00
110703	CURVA 87 GRAUS E 30 MINUTOS, PVC, SERIE R, ÁGUA PLUVIAL, DN 100 MM, JUNTA ELÁSTICA, FORNECIDO E INSTALADO EM CONDUTORES VERTICAIS DE ÁGUAS PLUVIAIS. AF_12/2014	UN	0,00
110704	LUVA DE CORRER, PVC, SERIE R, ÁGUA PLUVIAL, DN 100 MM, JUNTA ELÁSTICA, FORNECIDO E INSTALADO EM CONDUTORES VERTICAIS DE ÁGUAS PLUVIAIS. AF_12/2014	UN	0,00
110705	TÊ DE INSPEÇÃO, PVC, SERIE R, ÁGUA PLUVIAL, DN 100 MM, JUNTA ELÁSTICA, FORNECIDO E INSTALADO EM CONDUTORES VERTICAIS DE ÁGUAS PLUVIAIS. AF_12/2014	UN	0,00
1301	CONTENÇÕES DE TERRAPLENO E MUROS		
130101	CONTENÇÕES DE TERRAPLENO FUNDO CAMPO FUTEBOL LATERAL GINÁSIO		
130101	ESCAVAÇÃO MANUAL DE VALA COM PROFUNDIDADE MENOR OU IGUAL A 1,30 M. AF_03/2016	m³	4,15
130102	PILARETES EM CONCRETO ARMADO (0,19 X 0,19 X 2,50 M)	M³	2,86
130103	BLOCO DE FUNDAÇÃO EM CONCRETO FCK=25MPA (0,9 X 0,5 X 0,40)	m³	3,58
130104	VIGA INFERIOR EM CONCRETO ARMADO FCK=25MPA DIM.(0,19 X 0,15 X 66 M)	m³	2,95
130105	VIGA DE ARMARRAÇÃO SUPERIOR EM CONCRETO ARMADO FCK=25MPA DIM.(0,19 X 0,15 X 66 M)	m³	0,00

Serviço Social da Indústria - Sesi
 AV. JERÔNIMO DE ALBUQUERQUE S/N - CO. IAMA - SÃO LUIS - MA. CEP: 65071-750

Leandro Ricardo A. Mesetas
 Engenheiro Civil
 Coordenador de Engenharia
 Superintendência Corporal

Digitalizado com CamScanner

Este documento encontra-se registrado no Conselho Regional de Engenharia e Agronomia do Estado do Maranhão, vinculado à Certidão nº 862315/2022, em 21/03/2022 emitida em



Certidão nº 862315/2022
 21/03/2022, 16:13
 Chave de Impressão: aZW09

O documento neste ato registrado foi emitido em 21/03/2022 e contém 28 folhas



FLS. Nº 954
 PROC. Nº 106 2025
 RUBRICA: 10



130106	ALVENARIA DE VEDAÇÃO DE BLOCOS VAZADOS DE CONCRETO DE 19X19X39CM (ESPESSURA 19CM) DE PAREDES COM ÁREA LÍQUIDA MENOR QUE 6M² SEM VÃOS E ARGAMASSA DE ASSENTAMENTO COM PREPARO EM BETONEIRA. AF_06/2014	m²	170,60
130107	ATERRO MANUAL DE VALAS COM AREIA PARA ATERRO E COMPACTAÇÃO MECANIZADA. AF_05/2016 EMPOLAMENTO 25%	m³	159,87
130108	BUZINOTE EM TUBO PVC, SÉRIE R, ÁGUA PLUVIAL, DN 75 MM, COMPRIMENTO = 30CM	M	82,00
130109	PINTURA ACRILICA EM PISO CIMENTADO DUAS DEMAOS COLCHAO DRENANTE C/ 30CM PEDRA BRITADA N.3/FILTRO TRANSICAO MANTA GEOTEXTIL 100% POLIPROPILENO OU POLIESTER INCL FORNEC/COLOCMAT	m²	165,00
1302	FUNDO MURO DO CAMPO		
130201	ESCAVAÇÃO MANUAL DE VALA COM PROFUNDIDADE MENOR OU IGUAL A 1,80 M. AF_03/2016	m³	4,15
130202	BASE EM CONCRETO 1:2:3 15 MPA PARA PILARES	M³	2,25
130203	PILARETES EM CONCRETO ARMADO(0,19 X 0,19 X 2,50 M)	m³	2,10
130204	VIGA INFERIOR EM CONCRETO ARMADO FCK=25MPA DIM.(0,19 X 0,15 X 66 M)	m³	2,00
130205	VIGA DE ARMARRAÇÃO SUPERIOR EM CONCRETO ARMADO FCK=25MPA DIM.(0,19 X 0,15 X 66 M)	m³	2,00
130206	ALVENARIA DE VEDAÇÃO DE BLOCOS VAZADOS DE CONCRETO DE 19X19X39CM (ESPESSURA 19CM) DE PAREDES COM ÁREA LÍQUIDA MENOR QUE 6M² SEM VÃOS E ARGAMASSA DE ASSENTAMENTO COM PREPARO EM BETONEIRA. AF_06/2014	m²	240,35
130207	ATERRO MANUAL DE VALAS COM AREIA PARA ATERRO E COMPACTAÇÃO MECANIZADA. AF_05/2016	m³	36,87
130208	TUBO PVC, SÉRIE R, ÁGUA PLUVIAL, DN 75 MM, FORNECIDO E INSTALADO EM RAMAL DE ENCAMINHAMENTO. AF_12/2014	M	18,00
130209	PINTURA ACRILICA EM PISO CIMENTADO DUAS DEMAOS DEMOLIÇÃO DE ALVENARIA DE BLOCO FURADO, DE FORMA MANUAL, SEM REAPROVEITAMENTO. AF_12/2017	m²	65,00
	CARGA E DESCARGA MECANIZADAS DE ENTULHO EM CAMINHAO BASCULANTE 6 M3	m³	37,69
	TRANSPORTE DE ENTULHO COM CAMINHAO BASCULANTE 6 M3, RODOVIA PAVIMENTADA, DMT 0,5 A 1,0 KM	m³	37,69
	EXECUÇÃO DE ESTRUTURAS DE CONCRETO ARMADO CONVENCIONAL, PARA EDIFICAÇÃO HABITACIONAL MULTIFAMILIAR (PRÉDIO), FCK = 25 MPA. AF_01/2017	m³	6,73
	ALVENARIA DE VEDAÇÃO DE BLOCOS CERÂMICOS FURADOS NA HORIZONTAL DE 9X14X19CM (ESPESSURA 9CM) DE PAREDES COM ÁREA LÍQUIDA MAIOR OU IGUAL A 6M² SEM VÃOS E ARGAMASSA DE ASSENTAMENTO COM PREPARO EM BETONEIRA. AF_06/2014	m²	0,00
	CHAPISCO APLICADO EM ALVENARIA (COM PRESENÇA DE VÃOS) E ESTRUTURAS DE CONCRETO DE FACHADA, COM COLHER DE PEDREIRO, ARGAMASSA TRAÇO 1:3 COM PREPARO EM BETONEIRA 400L. AF_06/2014	m²	0,00
	MASSA ÚNICA, PARA RECEBIMENTO DE PINTURA, EM ARGAMASSA TRAÇO 1:2:8, PREPARO MECÂNICO COM BETONEIRA 400L, APLICADA MANUALMENTE EM FACES INTERNAS DE PAREDES, ESPESSURA DE 10MM, COM EXECUÇÃO DE TALISCAS. AF_06/2014	m²	0,00
	BUZINOTE EM TUBO PVC, SÉRIE R, ÁGUA PLUVIAL, DN 75 MM, COMPRIMENTO = 30CM		63,00
	COLCHAO DRENANTE C/ 30CM PEDRA BRITADA N.3/FILTRO TRANSICAO MANTA GEOTEXTIL 100% POLIPROPILENO OU POLIESTER INCL FORNEC/COLOCMAT		18,90
1303	MUROS(INTERNO E EXTERNO)		
130301	DEMOLIÇÃO DE REBOCO	m²	661,66
130302	CHAPISCO APLICADO EM ALVENARIA (COM PRESENÇA DE VÃOS) E ESTRUTURAS DE CONCRETO DE FACHADA, COM COLHER DE PEDREIRO, ARGAMASSA TRAÇO 1:3 COM PREPARO EM BETONEIRA 400L. AF_06/2014	m²	2.000,70
130303	MASSA ÚNICA, PARA RECEBIMENTO DE PINTURA, EM ARGAMASSA TRAÇO 1:2:8, PREPARO MECÂNICO COM BETONEIRA 400L, APLICADA MANUALMENTE EM FACES INTERNAS DE PAREDES, ESPESSURA DE 10MM, COM EXECUÇÃO DE TALISCAS. AF_06/2014	m²	661,66
	MASSA ÚNICA, PARA RECEBIMENTO DE PINTURA, EM ARGAMASSA TRAÇO 1:2:8, PREPARO MECÂNICO COM BETONEIRA 400L, APLICADA MANUALMENTE EM FACES INTERNAS DE PAREDES, ESPESSURA DE 10MM, COM EXECUÇÃO DE TALISCAS. AF_06/2014	m²	661,66
	EXECUÇÃO DE ESTRUTURAS DE CONCRETO ARMADO CONVENCIONAL, PARA EDIFICAÇÃO HABITACIONAL MULTIFAMILIAR (PRÉDIO), FCK = 25 MPA. AF_01/2017	m³	1,45
130304	APLICAÇÃO MANUAL DE PINTURA COM TINTA LÁTEX ACRILICA EM PAREDES, DUAS DEMAOS. AF_06/2014	m²	2.561,95
130305	TRATAMENTO DE FISSURAS COM ARGAMASSA DE CIMENTO E AREIA TRAÇO 1:3 (SEÇÃO ATÉ 5 X 5 CM)	m	211,68
130306	TELA-FIX PARA TRINCAS E JUNTAS, EMBALAGEM COM 15CM X 40M	m	211,68
130307	PORTÃO EM FERRO, PADRÃO ESCOLAR, COM MONTANTES EM PERFIL "U" DE CHAPA UDC 100 X 40 X 3 MM (DUPLA), BARRAS CHATA VERTICAIS DE 2" X 3/16" E BARRAS CHATA DE 2" X 3/16" (DUPLA) HORIZONTAIS	m³	10,00
1304	PAVIMENTAÇÃO EXTERNA		
130401	PASSEIO EXTERNO(RUA G.DIAS, RUA LORETO, TRAV. LORETO)		
13040101	DEMOLICAO PISOS CIMENTADOS INCLUSIVE SUB-BASE	m²	562,60
13040102	MATACOADO COM REAPROVEITAMENTO DO MATERIAL DEMOLIDO	m²	562,60
13040103	PISO CIMENTADO, TRAÇO 1:3 (CIMENTO E AREIA), ACABAMENTO RÚSTICO, ESPESSURA 3,0 CM, PREPARO MECÂNICO DA ARGAMASSA. AF_06/2018 COM JUNTA DE PVC A CADA 1M	m²	562,60
13040104	PINTURA ACRILICA EM PISO CIMENTADO DUAS DEMAOS	m²	562,50

Serviço Social da Indústria - Sesi
 AV. JERÔNIMO DE ALBUQUERQUE S/N - COHABMASÃO LUIS - MA. CEP: 85071-750

Leandro Ribeiro Mendes
 Engenheiro Civil
 Coordenadora de Engenharia
 Superintendência Corporal

Digitalizado com CamScanner

Este documento encontra-se registrado no Conselho Regional de Engenharia e Agronomia do Estado do Maranhão, vinculado à Certidão nº 862315/2022, em 21/03/2022 emitida



Certidão nº 862315/2022
 21/03/2022, 16:13

Chave de Impressão: aZV09

O documento neste ato registrado foi emitido em 21/03/2022 e contém 28 folhas





13040105	PINTURA ACRILICA PARA SINALIZAÇÃO HORIZONTAL EM PISO CIMENTADO	m ²	109,47
1305	PAVIMENTAÇÃO PISCINA/ PAVIMENTAÇÃO EXTERNA ATRAS DO GINÁSIO		
130501	PAVIMENTAÇÃO PISCINA		
13050101	REMOÇÃO DE BLOKRET COM EMPILHAMENTO	m ²	1.665,00
13050102	REGULARIZAÇÃO MANUAL E COMPACTAÇÃO COM PLACA VIBRATÓIA	m ²	1.665,00
13050103	EXECUÇÃO DE PAVIMENTO EM PISO INTERTRAVADO, COM BLOCO SEXTAVADO DE 25 X 25 CM, ESPESSURA 10 CM. AF_12/2015 INCLUSO COLCHÃO DRENANTE, COM PÓ DE BRITA E LEITO DE AREIA PARA ASSENTAMENTO E REJUNTE	m ²	1.665,00
130502	PAVIMENTAÇÃO FUNDO GINÁSIO		
13050201	CARGA E DESCARGA MECANIZADAS DE ENTULHO EM CAMINHAO BASCULANTE 6 M3	m ³	0,00
13050202	TRANSPORTE DE ENTULHO COM CAMINHAO BASCULANTE 6 M3, RODOVIA PAVIMENTADA, DMT 0,5 A 1,0 KM	m ³	0,00
13050203	REGULARIZAÇÃO MANUAL E COMPACTAÇÃO COM PLACA VIBRATÓIA	m ²	0,00
13050204	EMBASAMENTO DE MATERIAL GRANULAR - PÓ DE PEDRA	m ³	0,00
13050205	RECOMPOSICAO DE PAVIMENTACAO TIPO BLOKRET SOBRE COLCHAO DE AREIA COM REAPROVEITAMENTO DE MATERIAL	m ²	0,00
13050206	GUIA (MEIO-FIO) E SARIETA CONJUGADOS DE CONCRETO, MOLDADA 7IN LARGO EM TRECHO CURVO COM EXTRUSORA, GUIA 12,5 CM BASE X 22 CM ALTURA, SARIETA 30 CM BASE X 8,5 CM ALTURA. AF_06/2016	M	1.202,00
13050207	PINTURA ACRILICA EM PISO CIMENTADO DUAS DEMAOIS	m ²	50,50
	COBERTURA - DEMOLIÇÃO E EXECUÇÃO		1,00
	14 ACABAMENTOS E DIVERSOS		
1401	PINTURA SUBESTAÇÃO (INTERNA E EXTERNA)		
140101	APLICAÇÃO MANUAL DE MASSA ACRILICA EM PAREDES EXTERNAS DE CASAS, UMA DEMÃO. AF_05/2017	m ²	290,40
140102	APLICAÇÃO MANUAL DE PINTURA COM TINTA LÁTEX ACRILICA EM PAREDES, DUAS DEMÃOIS. AF_06/2014	m ²	290,40
140103	PINTURA ESMALTE ACETINADO, DUAS DEMAOIS, SOBRE SUPERFICIE METALICA	m ²	22,50
1403	CISTERNA		
140301	DEMOLICAO DE REVESTIMENTO DE ARGAMASSA DE CAL E AREIA	m ²	0,00
140302	CHAPISCO APLICADO EM ALVENARIAS E ESTRUTURAS DE CONCRETO INTERNAS, COM ROLO PARA TEXTURA ACRILICA. ARGAMASSA TRAÇO 1:4 E EMULSÃO POLIMÉRICA (ADESIVO) COM PREPARO MANUAL. AF_06/2014	m ²	0,00
140303	MASSA ÚNICA, PARA RECEBIMENTO DE PINTURA, EM ARGAMASSA TRAÇO 1:2:8, PREPARO MECÂNICO COM BETONEIRA 400L, APLICADA MANUALMENTE EM FACES INTERNAS DE PAREDES, ESPESSURA DE 10MM, COM EXECUÇÃO DE TALISCAS. AF_06/2014	m ²	0,00
140304	IMPERMEABILIZAÇÃO DE PAREDES COM ARGAMASSA DE CIMENTO E AREIA, COM ADITIVO IMPERMEABILIZANTE, E = 2CM. AF_06/2018	m ²	0,00
140305	IMPERMEABILIZACAO COM PINTURA A BASE DE RESINA EPOXI, DUAS DEMAOIS.	m ²	0,00
140306	APLICAÇÃO MECÂNICA DE PINTURA COM TINTA LÁTEX ACRILICA EM PAREDES, DUAS DEMÃOIS. AF_06/2014	m ²	0,00
1405	PRÁTICA CONSTRUÇÃO CIVIL		
140501	CHAPISCO APLICADO EM ALVENARIAS E ESTRUTURAS DE CONCRETO INTERNAS, COM ROLO PARA TEXTURA ACRILICA. ARGAMASSA TRAÇO 1:4 E EMULSÃO POLIMÉRICA (ADESIVO) COM PREPARO MANUAL. AF_06/2014	m ²	0,00
140502	MASSA ÚNICA, PARA RECEBIMENTO DE PINTURA, EM ARGAMASSA TRAÇO 1:2:8, PREPARO MECÂNICO COM BETONEIRA 400L, APLICADA MANUALMENTE EM FACES INTERNAS DE PAREDES, ESPESSURA DE 10MM, COM EXECUÇÃO DE TALISCAS. AF_06/2014	m ²	0,00
140503	APLICAÇÃO MANUAL DE MASSA ACRILICA EM PAREDES EXTERNAS DE CASAS, UMA DEMÃO. AF_05/2017	m ²	0,00
140504	APLICAÇÃO MANUAL DE PINTURA COM TINTA LÁTEX ACRILICA EM PAREDES, DUAS DEMÃOIS. AF_06/2014	m ²	0,00
1406	ACABAMENTOS EXTERNOS		
140601	GUARDA-CORPO EM TUBO DE AÇO INOX Ø=1 1/2", DUPLO, COM MONTANTES E FECHAMENTO EM TUBO INOX Ø=1 1/2", H=96CM, C/ACABAMENTO POLIDO, P/FIXAÇÃO EM PISO	m	20,00
140602	PINTURA COM TINTA PROTETORA ACABAMENTO ALUMINIO, DUAS DEMAOIS SOBRE SUPERFICIE METALICA	m ²	0,00
1407	RAMPA E PASSARELA COBERTA (ATRAS DA IND. CONHECIMENTO)		
140701	ALVENARIA DE BLOCOS DE CONCRETO ESTRUTURAL 14X19X19 CM, (ESPESURA 14 CM) FCK = 14,0 MPA, PARA PAREDES COM ÁREA LÍQUIDA MENOR QUE 6M ² , SEM VÃOS, UTILIZANDO PALHETA. AF_12/2014	m ³	85,57
140702	ATERRO COM AREIA COM ADENSAMENTO HIDRAULICO	m ³	71,15
140703	ESCAVAÇÃO MANUAL DE VALA COM PROFUNDIDADE MENOR OU IGUAL A 1,30 M. AF_03/2016	m ³	32,67
140704	CONCRETO FCK = 30MPA, TRAÇO 1:2,1:2,5 (CIMENTO/ AREIA MÉDIA/ BRTA 1) - PREPARO MECÂNICO COM BETONEIRA 600 L. AF_07/2016	m ³	19,94
140705	LANCAMENTO/APLICACAO MANUAL DE CONCRETO EM FUNDACOES	m ³	41,36
140706	AÇO CA - 50 Ø 5,3 A 12,5MM, INCLUSIVE CORTE, DOBRAGEM, MONTAGEM E COLOCACAO DE FERRAGENS NAS FORMAS, PARA SUPERESTRUTURAS E FUNDADÇES	kg	647,62

Serviço Social da Indústria - SESI
 AV. JERÔNIMO DE ALBUQUERQUE S/N - COHAMAÇÃO LUIS - MA. CEP: 65071-750

Leandro Ricardo Mendes
 Engenheiro Civil
 Coordenador de Engenharia
 Superintendência Corporal

FLS. Nº 955
 PROC. Nº 106/2025
 RUBRICA: 6

Este documento encontra-se registrado no Conselho Regional de Engenharia e Agronomia do Estado do Maranhão, vinculado à Certidão nº 862315/2022, em 21/03/2022, emitida em



Certidão nº 862315/2022
 21/03/2022, 16:13

Chave de Impressão: aZW09

O documento neste ato registrado foi emitido em 21/03/2022 e contém 28 folhas

Digitalizado com CamScanner





140707	ARMAÇÃO AÇO CA-50 DIAM.16,0 (5/8) À 25,0MM (1) - FORNECIMENTO/ CORTE(FERDA DE 10%) / OUBRA / COLOCAÇÃO.	kg	137,76
140708	ARMAÇÃO DE ESTRUTURAS DE CONCRETO ARMADO, UTILIZANDO AÇO CA 60 DE 5,3 MM - MONTAGEM. AF_12/2015	KG	196,10
140709	FORMA TABUA PARA CONCRETO EM FUNDAÇÃO C/ REAPROVEITAMENTO SX	m ²	81,88
140710	CONCRETO MAGRO PARA LASTRO, TRAÇO 1:4,5:4,5 (CIMENTO/ AREIA MÉDIA/ BRITA 1) - FREPARO MANUAL AF_07/2016	m ³	9,83
140711	REATERRO E COMPACTAÇÃO MECANICO DE VALA COM COMPACTADOR MANUAL TIPO SOQUETE VIBRATORIO	m ³	23,20
140712	CONTRAPISO EM ARGAMASSA TRAÇO 1:4 (CIMENTO E AREIA), PREPARO MECÂNICO COM BETONEIRA 400 L, APLICADO EM ÁREAS SECAS SOBRE LAJE, ADERIDO, ESPESSURA 3CM. AF_06/2014	m ²	185,40
140713	EXECUÇÃO DE PASSEIO (CALÇADA) OU PISO DE CONCRETO COM CONCRETO MOLDADO IN LOCO, USINADO, ACABAMENTO CONVENCIONAL, ESPESSURA 10 CM, ARMADO. AF_07/2016	m ²	0,00
140714	PINTURA ACRILICA EM PISO CIMENTADO DUAS DEMAOS	m ²	110,06
140715	GUARDA-CORPO COM CORRIMAO EM TUBO DE AÇO GALVANIZADO 1 1/2"	M	185,40
140716	CHAPA DE BASE PARA COLUNAS METÁLICAS - DIM. 0,20X0,20M A 0,40X0,40M X 3/8", COM 04 REFORÇOS E ATÉ 08 FURAÇÕES, SOLDADA	kg	109,92
140717	TELHAMENTO COM TELHA METÁLICA TERMOACÚSTICA E = 30 MM, COM ATÉ 2 ÁGUAS, INCLUSO IÇAMENTO. AF_06/2016	m ²	154,17
140718	COLUNAS PARA SUSTENTAÇÃO DE COBERTURA EM CHAPA METÁLICA DE AÇO CARBONO ASTM-A36, E-3/16", INCLUSIVE 01 DEMÃO DE PRIMER ANTI-CORROSIVO	kg	250,00
140719	TRAMA DE AÇO COMPOSTA POR TERÇAS PARA TELHADOS DE ATÉ 2 ÁGUAS PARA TELHA ONDULADA DE FIBROCIMENTO, METÁLICA, PLÁSTICA OU TERMOACÚSTICA, INCLUSO TRANSPORTE VERTICAL. AF_12/2015	m ³	200,22
140720	VIGA-EM CHAPA AÇO DOBRADA 3/16"	KG	102,15
15	REFORÇO ESTRUTURAL BLOCOS		
1501	PREPARO DE SUBSTRATO POR ESCARIFICAÇÃO MECÂNICA (CORTE DE CONCRETO) PARA ESPESSURAS ACIMA DE 3,0CM E ATÉ 6,0CM	m ²	0,00
1502	PROTEÇÃO DE ARMADURA COM TINTA DE ALTO TEOR DE ZINCO - NITOPRIMER ZN OU SIMILAR, ESP:2MM	m ²	0,00
1503	DEMOLIÇÃO DE CONCRETO ARMADO COM MARTELETE E COMPRESSOR	m ³	0,00
1504	GRAUTE FGK-15 MPA; TRAÇO 1:0,04:2,0:2,4 (CIMENTO/ CAL/ AREIA GROSSA/ BRITA 0) - PREPARO MECÂNICO COM BETONEIRA 400 L. AF_02/2015	m ³	0,00
1505	EXECUÇÃO DE ESTRUTURAS DE CONCRETO ARMADO, FCX = 25 MPA. AF_01/2017	m ³	0,00
17	ESTRUTURA BASE DE CONDENSADORAS		
1701	GRADE METÁLICA COM CHAPA EXPANDIDA 1/4", BARRA REDONDA DE 3/4" E BARRA CHATA DE 2 X 1/4"	m ²	15,00
1702	EXECUÇÃO DE ESTRUTURAS DE CONCRETO ARMADO CONVENCIONAL, PARA EDIFICAÇÃO HABITACIONAL MULTIFAMILIAR (PRÉDIO), FCX = 25 MPA. AF_01/2017	m ³	0,54
1703	LASTRO DE CONCRETO MAGRO, APLICADO EM BLOCOS DE CORDAMENTO OU PATAS. AF_08/2017	m ³	0,54
1704	PINTURA DE GRADIL METÁLICO, CONFECCIONADO COM BARRAS CHATA 1,74" X 3/16", EM MÓDULOS 16X16CM, OU TUBOLINHO 20X10CM, COM 01 DEMÃO DE TINTA ANTI-CORROSIVA - ZARCÃO E 02 DEMÃOS DE ESMALTE SINTÉTICO (MEDIR SOMENTE UMA VEZ)	m ²	22,16
1705	ESTRUTURA METÁLICA EM AÇO ENRIGECIDO SAC-41	KG	125,00
1706	FABRICAÇÃO, MONTAGEM E DESMONTAGEM DE FÔRMA PARA BLOCO DE CORDAMENTO, EM MADEIRA SERRADA, E=25 MM, 2 UTILIZAÇÕES. AF_06/2017	m ³	8,28
1707	TUBO, PVC, SOLDÁVEL, DN 25MM, INSTALADO EM DRENO DE AR-CONDICIONADO - FORNECIMENTO E INSTALAÇÃO. AF_12/2014	M	336,00
1708	ABERTURA/FECHAMENTO RASGO ALVENARIA PARA TUBOS, FECHAMENTO COM ARGAMASSA TRAÇO 1:1:6 (CIMENTO, CAL E AREIA)	M	338,00
18	MELHORIAS DA INDÚSTRIA DO CONHECIMENTO		
1801	INSTALAÇÕES ELÉTRICA DA INDÚSTRIA CONHECIMENTO		
180101	CABO DE COBRE ISOLAMENTO TERMOPLASTICO 0,6/1KV 1,5MM2 ANTI-CHAMA - FORNECIMENTO E INSTALACAO	M	600,00
180102	CABO DE COBRE ISOLAMENTO TERMOPLASTICO 0,6/1KV 2,5MM2 ANTI-CHAMA - FORNECIMENTO E INSTALACAO	M	800,00
180103	CABO DE COBRE ISOLAMENTO TERMOPLASTICO 0,6/1KV 4MM2 ANTI-CHAMA - FORNECIMENTO E INSTALACAO	M	400,00
180104	CABO DE COBRE ISOLAMENTO TERMOPLASTICO 0,6/1KV 6MM2 ANTI-CHAMA - FORNECIMENTO E INSTALACAO	M	80,00
180105	CABO DE COBRE ISOLAMENTO TERMOPLASTICO 0,6/1KV 10MM2 ANTI-CHAMA - FORNECIMENTO E INSTALACAO	M	80,00
180106	ELETRODUTO DE PVC RIGIDO ROSCAVEL DN 20MM (3/4") INCL CONEXDES, FORNECIMENTO E INSTALACAO	M	90,00
180107	LUMINÁRIA DE EMBUTIR ABERTA PARA LÂMPADA FLUORESCENTE OU TUBO LED 2 X 32/40 W (TECNOLUX REF.FLE-8157/232 OU SIMILAR), COMPLETA	un	16,00
180108	LUMINÁRIA TIPO ARANDELA EM ALUMINIO ESCOVADO COR BRANCO, LINHA DECORATTA, MAGILUZ OU SIMILAR, INCLUSIVE LÂMPADA	un	8,00
180109	PONTO DE UTILIZAÇÃO DE EQUIPAMENTOS ELÉTRICOS, RESIDENCIAL, INCLUINDO SUPORTE E PLACA, CAIXA ELÉTRICA, ELETRODUTO, CABO, RASGO, QUEBRA E CHUMBAMENTO. AF_01/2016	UN	24,00
180110	PONTO DE TOMADA RESIDENCIAL INCLUINDO TOMADA 10A/250V, CAIXA ELÉTRICA, ELETRODUTO, CABO, RASGO, QUEBRA E CHUMBAMENTO. AF_01/2016	UN	19,00

Serviço Social da Indústria - Sesi
 AV. JERÔNIMO DE ALBUQUERQUE S/N - CURUMASSA LUIS - MA. CEP: 65071-750

Leandro Albuquerque A. Mendes
 Engenheiro Civil
 Coordenador da Engenharia
 Superintendência Corporal

Digitalizado com CamScanner

FLS. Nº 956
 PROC. Nº 106 2025
 RUBRICA: 10

Este documento encontra-se registrado no Conselho Regional de Engenharia e Agronomia do Estado do Maranhão, vinculado à Certidão nº 862315/2022, em 21/03/2022



Certidão nº 862315/2022
 21/03/2022, 16:13
 Chave de Impressão: aZW09

O documento neste ato registrado foi emitido em 21/03/2022 e contém 28 folhas



FLS. Nº 957
 PROC. Nº 106/202
 RUBRICA: 10



180111	TUBO, PVC, SOLDÁVEL, DN 25MM, INSTALADO EM DRENO DE AR CONDICIONADO - FORNECIMENTO E INSTALAÇÃO. AF_12/2014	M	12,00
180112	DISJUNTOR MONOPOLAR TIPO DIN, CORRENTE NOMINAL DE 16A - FORNECIMENTO E INSTALAÇÃO. AF_04/2016	UN	6,00
180113	DISJUNTOR MONOPOLAR TIPO DIN, CORRENTE NOMINAL DE 32A - FORNECIMENTO E INSTALAÇÃO. AF_04/2016	UN	3,00
180114	DISJUNTOR MONOPOLAR TIPO DIN, CORRENTE NOMINAL DE 50A - FORNECIMENTO E INSTALAÇÃO. AF_04/2016	UN	1,00
180115	RETIRADA DE FORRO EM REGUAS DE PVC, INCLUSIVE RETIRADA DE PERFS	m²	100,00
180116	FORRO EM REGUAS DE PVC, FRISADO, INCLUSIVE ESTRUTURA DE FIXAÇÃO AF_05/2017_P	m²	100,00
	PONTO DE LÓGICA EMBUTIDO, INCLUSIVE FIAÇÃO E TOMADA. R_05/2019		3,00
	QUADRO DE DISTRIBUIÇÃO SOBRE POR 03 DIJUNTORES BRANCO EM PV		1,00
1802 INSTALAÇÕES HIDROSSANITÁRIAS INDUSTRIA CONHECIMENTO			
180201	REGISTRO DE GAVETA BRUTO, LATÃO, ROSCÁVEL, 3/4", COM ACABAMENTO E CANOPLA CROMADOS. FORNECIDO E INSTALADO EM RAMAL DE ÁGUA. AF_12/2014	UN	2,00
180202	ADAPTADOR PVC SOLDÁVEL COM FLANGES LIVRES PARA CAIXA D'ÁGUA 25MMX3/4" - FORNECIMENTO E INSTALAÇÃO	UN	2,00
180203	VASO SANITÁRIO CONVENCIONAL P/DEFICIENTES FÍSICOS, LINHA CONFORTO VOGUE PLUS P51, DECA OU SIMILAR, C/ASSENTO DECA AP.516.37 OU SIMILAR, C/DE FIXAÇÃO DECA SP13 OU SIMILAR, ANEL VENAÇÃO, TUBO LIGAÇÃO CROMADO, ENGATE PLÁSTICO, EXCETO C/ DESCARGA	un	1,00
180204	ESPELHO CRISTAL, ESPESSURA 4MM, COM PARAFUSOS DE FIXAÇÃO, SEM MOLDURA	m²	0,60
180205	PONTO DE ESGOTO COM TUBO DE PVC RÍGIDO SOLDÁVEL DE Ø 40 MM (LAVATÓRIOS, MICTÓRIOS, RALOS SIFONADOS, ETC...)	un	1,00
180206	PONTO DE ESGOTO COM TUBO DE PVC RÍGIDO SOLDÁVEL DE Ø 50 MM (PIAS DE COZINHA, MÁQUINAS DE LAVAR, ETC...)	un	1,00
180207	PONTO DE ESGOTO COM TUBO DE PVC RÍGIDO SOLDÁVEL DE Ø 100 MM (VASO SANITÁRIO)	pt	1,00
180208	PONTO DE ÁGUA FRIA EMBUTIDO, C/MATERIAL PVC RÍGIDO SOLDÁVEL Ø 25MM	un	5,00
180209	TUBO PVC, SERIE NORMAL, ESGOTO PREDIAL, DN 100 MM, FORNECIDO E INSTALADO EM RAMAL DE DESCARGA OU RAMAL DE ESGOTO SANITÁRIO. AF_12/2014	M	12,00
180210	TUBO PVC, SERIE NORMAL, ESGOTO PREDIAL, DN 40 MM, FORNECIDO E INSTALADO EM RAMAL DE DESCARGA OU RAMAL DE ESGOTO SANITÁRIO. AF_12/2014	M	6,00
180211	TUBO PVC, SERIE NORMAL, ESGOTO PREDIAL, DN 50 MM, FORNECIDO E INSTALADO EM RAMAL DE DESCARGA OU RAMAL DE ESGOTO SANITÁRIO. AF_12/2014	M	12,00
180212	REGISTRO DE PRESSÃO BRUTO, LATÃO, ROSCÁVEL, 3/4", COM ACABAMENTO E CANOPLA CROMADOS. FORNECIDO E INSTALADO EM RAMAL DE ÁGUA. AF_12/2014	UN	2,00
180213	REGISTRO DE PRESSÃO BRUTO, LATÃO, ROSCÁVEL, 1/2", COM ACABAMENTO E CANOPLA CROMADOS. FORNECIDO E INSTALADO EM RAMAL DE ÁGUA. AF_12/2014	UN	1,00
180214	TORNEIRA CROMADA DE MESA, 1/2" OU 3/4", PARA LAVATÓRIO, PADRÃO POPULAR. FORNECIMENTO E INSTALAÇÃO. AF_12/2013	UN	2,00
180215	TUBO, PVC, SOLDÁVEL, DN 20MM, INSTALADO EM RAMAL OU SUB-RAMAL DE ÁGUA - FORNECIMENTO E INSTALAÇÃO. AF_12/2014	M	12,00
180216	TUBO, PVC, SOLDÁVEL, DN 25MM, INSTALADO EM RAMAL OU SUB-RAMAL DE ÁGUA - FORNECIMENTO E INSTALAÇÃO. AF_12/2014	M	24,00
180217	TUBO, PVC, SOLDÁVEL, DN 32MM, INSTALADO EM RAMAL OU SUB-RAMAL DE ÁGUA - FORNECIMENTO E INSTALAÇÃO. AF_12/2014	M	12,00
180218	TUBO, PVC, SOLDÁVEL, DN 40MM, INSTALADO EM PRUMADA DE ÁGUA - FORNECIMENTO E INSTALAÇÃO. AF_12/2014	M	12,00
20 LIMPEZA DA OBRA			
2001	LIMPEZA FINAL DA OBRA	m²	8.847,62
2002	RETIRADA DE ENTULHO DA OBRA UTILIZANDO CAIXA COLETORA CAPACIDADE 5 M3.	m³	362,00
2003	LIMPEZA LOUCAS E METAIS	UN	136,00
21 REFORÇO ESTRUTURAL - BLOCO DA CLÍNICA / ALMOXARIFADO / OPERACIONAL			
21.1	DEMOLIÇÃO DE ALVENARIA DE BLOCO FURADO, DE FORMA MANUAL, SEM REAPROVEITAMENTO. AF_12/2017	m³	69,11
21.2	DEMOLIÇÃO DE CONCRETO ARMADO COM MARTELETE E COMPRESSOR	m³	88,00
21.3	BLOCO DE FUNDAÇÃO EM CONCRETO FCK-25MPa (0,90 X 0,50 X 0,40)	m³	9,08
21.4	LAJE PRÉ-FABRICADA TRELUÇADA PARA PISO OU COBERTURA, INTERIOX 38CM, H=12CM, EL ENCHIMENTO EM EPS H=8CM, INCLUSIVE ESCORAMENTO EM MADEIRA E CAPEAMENTO ACM.	m²	268,00
21.5	CONCRETAGEM DE PILARES E VIGAS	m³	16,18
21.6	TRAMA DE MADEIRA COMPOSTA POR RIPAS, CAIBROS E TERÇAS PARA TELHADOS DE ATÉ 2 ÁGUAS PARA TELHA DE ENCAIXE DE CERÂMICA OU DE CONCRETO, INCLUSO TRANSPORTE VERTICAL. AF_12/2015	m²	138,03
21.7	EMPENA DE ALVENARIA	m²	15,00
21.8	TELHAMENTO COM TELHA CERÂMICA CAPA CANAL, TIPO COLONIAL, COM ATÉ 2 ÁGUAS, INCLUSO TRANSPORTE VERTICAL. AF_06/2016	m²	172,53
21.9	CHAPISCO APLICADO NO TETO, COM ROLO PARA TEXTURA ACABADA. ARGAMASSA TRAÇO 1:4 E EMULSÃO POLIMÉRICA (ADESIVO) COM PREPARO EM BETONEIRA 400L. AF_06/2014	m²	268,00
21.10	MASSA ÚNICA, PARA RECEBIMENTO DE PINTURA, EM ARGAMASSA TRAÇO 1:2:8, PREPARO MECÂNICO COM BETONEIRA 400L, APLICADA MANUALMENTE EM TETO, ESPESSURA DE 10MM, COM EXECUÇÃO DE TALFAS. AF_03/2015	m²	268,00

22 BLOCO DA PEDAGOGIA / ACADEMIA / SALAS DE AULAS

Serviço Social de Indústrias - SESI
 Av. Maranhão de Albuquerque S/N - Colina São Luís - MA. CEP: 65071-750

Leandro Augusto de Azevedo
 Engenheiro Civil
 Coordenador de Engenharia e
 Superintendência Construção

Digitalizado com CamScanner

Este documento encontra-se registrado no Conselho Regional de Engenharia e Agronomia do Estado do Maranhão, vinculado à Certidão nº 862315/2022, em 21/03/2022 emitida em



Certidão nº 862315/2022
 21/03/2022, 16:13
 Chave de Impressão: aZW09

O documento neste ato registrado foi emitido em 21/03/2022 e contém 28 folhas





22.1	REMOÇÃO DE TELHAS, DE FIBROCIMENTO, METÁLICA E CERÂMICA, DE FORMA MANUAL, SEM REAPROVEITAMENTO. AF_12/2017	m²	480,20
22.2	TRAMA DE MADEIRA COMPOSTA POR RIPAS, CAIBROS E TELHAS PARA TELHADOS DE MAIS QUE 2 ÁGUAS PARA TELHA DE ENCAIXE DE CERÂMICA OU DE CONCRETO, INCLUSIVE TRANSPORTE VERTICAL AF_12/2015	m²	288,12
22.3	RETIRADA E REASSENTAMENTO DE MADEIRAMENTO PARA TELHAS CERÂMICAS	m²	240,10
22.4	TELHAMENTO COM TELHA CERÂMICA CAPA-CANAL, TIPO COLONIAL, COM MAIS DE 2 ÁGUAS, INCLUSIVE TRANSPORTE VERTICAL AF_06/2016	m²	240,10
22.5	RECOLOCAÇÃO DE TELHAS CERÂMICAS TIPO FRANCESA, CONSIDERANDO REAPROVEITAMENTO DE MATERIAL	m	228,68
22.6	EMASSAMENTO DE BEIRAL DE TELHA CERÂMICA	m	132,62
22.7	CUMEIRA PARA TELHA CANAL REDONDA, DIMENSÕES 20 X 41,5CM, INCLUSIVE EMASSAMENTO	m	132,62
22.8	EMASSAMENTO DE CUMEIRA COM TELHA CERÂMICA	m	132,62
23 REFORÇO ESTRUTURAL - BLOCO ADMINISTRAÇÃO			
23.1	DEMOLIÇÃO DE ALVENARIA DE BLOCO FURADO, DE FORMA MANUAL, SEM REAPROVEITAMENTO. AF_12/2017	m³	42,35
23.2	DEMOLIÇÃO DE CONCRETO ARMADO COM MARTELETE E COMPRESSOR	m³	32,16
23.3	BLOCO DE FUNDAÇÃO EM CONCRETO FCK=25MPA (0,90 X 0,50 X 0,40)	m³	8,20
23.4	LAJE PRÉ-FABRICADA TRELICADA PARA PISO OU COBERTURA, INTEREIXO 38CM, H=12,3M, EL ENCHIMENTO EM EPS H=8CM, INCLUSIVE ESCORAMENTO EM MADEIRA E CAPEAMENTO 4CM.	m²	289,16
23.5	CONCRETAGEM DE PILARES E VIGAS	m³	32,09
23.6	CHAPISCO APLICADO NO TETO, COM ROLO PARA TEXTURA ACRÍLICA. ARGAMASSA TRAÇO 1:4 E EMULSÃO POLIMÉRICA (ADESIVO) COM PREPARO EM BETONEIRA 400L AF_06/2014	m³	289,16
23.7	MASSA ÚNICA, PARA RECEBIMENTO DE PINTURA, EM ARGAMASSA TRAÇO 1:2:8, PREPARO MECÂNICO COM BETONEIRA 400L, APLICADA MANUALMENTE EM TETO, ESPESSURA DE 10MM, COM EXECUÇÃO DE TALISCAS. AF_03/2015	m²	289,16
24 COMBATE A INCÊNDIO - REVISÃO DE PROJETO			
24.1	FORNECIMENTO E ASSENTAMENTO DE BUCHA DE REDUÇÃO DE FERRO GALVANIZADO DE 1" X 3/4"	un	2,00
24.2	BOMBA CENTRÍFUGA MEGABLOC, TRIFÁSICA, 15 CV, DIÂMETRO DO ROTOR 192MM, 3.500 ROTAÇÕES DA KSB OU SIMILAR	un	1,00
24.3	CONJUNTO MOTO-BOMBA COM MOTOR DE 3/4 CV, MONOFÁSICO, BOMBA CENTRÍFUGA, SUÇÃO=1", RECALQUE=1", PR. MÁX. 26 MCA, ALT. SUÇÃO 8 MCA. FAIXAS HM (M) - Q (M³/H) : (23-3,4)(20-4,7)(17-5,7)(14-6,6)(11-7,3), INCLUSIVE CHAVE DE PARTIDA DIRETA	un	1,00
24.4	MANOMETRO 0 A 200 PSI (0 A 14 KGF/CM²), D = 50MM - FORNECIMENTO E COLOCAÇÃO	un	1,00
24.5	FORNECIMENTO E INSTALAÇÃO DE PRESSOSTATO 0 A 10 KGF/CM²	un	1,00
24.6	QUADRO DE COMANDO	un	1,00
24.7	FORNECIMENTO E ASSENTAMENTO DE FLANGE SEXTAVADO DE FERRO GALVANIZADO DE 3"	un	1,00
24.8	FORNECIMENTO E ASSENTAMENTO DE BUCHA DE REDUÇÃO DE FERRO GALVANIZADO DE 2" X 3/4"	un	2,00
24.9	FORNECIMENTO E ASSENTAMENTO DE BUCHA DE REDUÇÃO DE FERRO GALVANIZADO DE 3" X 2"	un	1,00
24.10	BUCHA DE REDUÇÃO DE 3"X2.1/2"	un	1,00
24.11	COTOVELO DE AÇO GALVANIZADO 2.1/2"	un	0,00
24.12	COTOVELO DE 90º- 3"	un	3,00
24.13	COTOVELO DE 90º- 1"	un	15,00
24.14	COTOVELO DE 90º- 3/4"	un	2,00
24.15	LUVA-2.1/2"	un	1,00
24.16	LUVA-3"	un	5,00
24.17	LUVA-3/4"	un	2,00
24.18	NIPLE DE AÇO GALVANIZADO 3" - FORNECIMENTO E INSTALAÇÃO	un	8,00
24.19	NIPLE DE AÇO GALVANIZADO 2.1/2" - FORNECIMENTO E INSTALAÇÃO	un	1,00
24.20	NIPLE DE AÇO GALVANIZADO 3/4" - FORNECIMENTO E INSTALAÇÃO	un	1,00
24.21	TUBO DE AÇO PRETO SEM COSTURA, CLASSE MÉDIA, CONEXÃO SOLDADA, DN 20 (3/4"), INSTALADO EM RAMAIS E SUB-RAMAIS DE GÁS - FORNECIMENTO E INSTALAÇÃO. AF_12/2015	m	1,39
24.22	TUBO DE AÇO GALVANIZADO COM COSTURA 1" (25MM), INCLUSIVE CONEXÕES - FORNECIMENTO E INSTALAÇÃO	m	280,63
24.23	TUBO DE AÇO GALVANIZADO COM COSTURA 2" (50MM), INCLUSIVE CONEXÕES - FORNECIMENTO E INSTALAÇÃO	m	0,53
24.24	TUBO DE AÇO PRETO SEM COSTURA, CONEXÃO SOLDADA, DN 80 (3"), INSTALADO EM REDE DE ALIMENTAÇÃO PARA HIDRANTE - FORNECIMENTO E INSTALAÇÃO. AF_12/2015	m	33,64
24.25	TE DE AÇO GALVANIZADO 2.1/2" - FORNECIMENTO E INSTALAÇÃO	un	17,00
24.26	TE DE AÇO GALVANIZADO 1" - FORNECIMENTO E INSTALAÇÃO	un	1,00
24.27	TÉ, EM FERRO GALVANIZADO, CONEXÃO ROSQUEADA, DN 80 (3"), INSTALADO EM REDE DE ALIMENTAÇÃO PARA HIDRANTE - FORNECIMENTO E INSTALAÇÃO. AF_12/2015	un	3,00
24.28	TÉ DE REDUÇÃO-3"X2"	un	1,00
24.29	TÉ DE REDUÇÃO-3"X2.1/2"	un	1,00
24.30	REGISTRO GAVETA BRUTO, D = 80 MM (3") - REF. 1502-B, PN16, DECA OU SIMILAR	un	4,00
24.31	REGISTRO DE GAVETA BRUTO, LATÃO, ROSCÁVEL, 3/4", COM ACABAMENTO E CÂNOPLA CROMADOS. FORNECIDO E INSTALADO EM RAMAL DE ÁGUA. AF_12/2014	un	1,00
24.32	VÁLVULA DE RETENÇÃO HORIZONTAL Ø 80MM (3") - FORNECIMENTO E INSTALAÇÃO	un	3,00
24.33	VÁLVULA DE RETENÇÃO HORIZONTAL Ø 20MM (3/4") - FORNECIMENTO E INSTALAÇÃO	un	1,00
24.34	ABRIGO PARA HIDRANTE, 75X45X17CM, COM REGISTRO GLOBO ANGULAR 45º 2.1/2", ADAPTADOR STORZ 2.1/2", MANGUEIRA DE INCÊNDIO 15M, REDUÇÃO 2.1/2X1.1/2" E ESGUICHO EM LATÃO 1.1/2" - FORNECIMENTO E INSTALAÇÃO	un	4,00

FLS. Nº 958
 PROC. Nº 106/2025
 RUBRICA: 10

Este documento encontra-se registrado no Conselho Regional de Engenharia e Agronomia do Estado do Maranhão, vinculado à Certidão nº 862315/2022, em 21/03/2022 emitida em



Certidão nº 862315/2022
 21/03/2022, 16:13

Chave de Impressão: aZW09

O documento neste ato registrado foi emitido em 21/03/2022 e contém 28 folhas

Serviço Social de Indústria - SESI
 AV. JERÔNIMO DE ALBUQUERQUE S/N - COIMASSÃO LUÍS - MA. CEP: 65071-750

Leandro Ricardo A. Meneses
 Engenheiro Civil
 Coordenador de Engenharia
 Superintendência Corporativa

Digitalizado com CamScanner





FLS. Nº 959
 PROC. Nº 06/2025
 RUBRICA: 10

24.35	CABO BLINDADO 3 VIAS-1.5MM	m	1,421,32
24.36	CENTRAL DE ALARME-15 LAÇOS	un	1,00
24.37	BOTOEIRA QUEBRA VIDRO	un	8,00
24.38	AVISADOR SONORO	un	8,00
24.39	FORNECIMENTO E ASSENTAMENTO DE BUCHA DE MEDIÇÃO DE FERRO GALVANIZADO DE 1" X 3/4"	un	2,00
25	ABRIGO DE BOMBAS		
25.1	ALVENARIA DE VEDAÇÃO DE BLOCOS CERÂMICOS FURADOS NA HORIZONTAL DE 9X14X19CM (ESPESSURA 9CM) DE PAREDES COM ÁREA LÍQUIDA MAIOR OU IGUAL A 6M² SEM VÃOS E ARGAMASSA DE ASSENTAMENTO COM PREPARO EM BETONEIRA. AF_06/2014	m²	32,73
25.2	ESCAVAÇÃO MANUAL DE VALA COM PROFUNDIDADE MENOR OU IGUAL A 1,30 M. AF_03/2016	m³	2,16
25.3	LAJE PRÉ-FABRICADA TRELICADA PARA PISO OU COBERTURA, INTEREIXO 39CM, H=21CM, EL. ENCHIMENTO EM EPS H=16CM, INCLUSIVE ESCORAMENTO EM MADEIRA E CAPEAMENTO 4CM.	m²	12,96
50.2	IMPERMEABILIZAÇÃO DE SUPERFÍCIE COM MANTA ASFÁLTICA PROTEGIDA COM FILME DE ALUMÍNIO GOFRADO (DE ESPESSURA 0,8MM), INCLUSA APLICAÇÃO DE EMULSAO ASFÁLTICA, E=3MM.	m²	12,96
25.4	CHAPISCO APLICADO EM ALVENARIA (SEM PRESENÇA DE VÃOS) E ESTRUTURAS DE CONCRETO DE FACHADA, COM COLHER DE PEDREIRO. ARGAMASSA TRAÇO 1:3 COM PREPARO EM BETONEIRA 400L. AF_06/2014	m²	65,46
25.5	MASSA ÚNICA, PARA RECEBIMENTO DE PINTURA, EM ARGAMASSA TRAÇO 1:2:8, PREPARO MANUAL, APLICADA MANUALMENTE EM FACES INTERNAS DE PAREDES, ESPESSURA DE 10MM, COM EXECUÇÃO DE TALISCAS. AF_06/2014	m²	4,32
25.6	EMASSAMENTO DE SUPERFÍCIE, COM APLICAÇÃO DE 02 DEMÃOS DE MASSA ACRÍLICA, LIXAMENTO E RETOQUES - REV 01	m²	25,92
25.7	APLICAÇÃO MANUAL DE PINTURA COM TINTA LÁTEX ACRÍLICA EM PAREDES, DUAS DEMÃOS. AF_06/2014	m²	130,92
25.8	CONCRETO FCK = 30MPA, TRAÇO 1:2,1:2,5 (CIMENTO/ AREIA MÉDIA/ BRITA 1) - PREPARO MECÂNICO COM BETONEIRA 600 L. AF_07/2016	m³	1,30
25.9	FORNECIMENTO E INSTALAÇÃO DE TELA AÇO SOLDADA NERVURADA CA-60, Q-335, MALHA 15X15CM, FERRO 8.0MM (5,37 KG/M2), PAINEL 2,45X6,0M, TELCON OU SIMILAR	m²	12,96
25.10	CONCRETO ARMADO PARA PILARES E VIGAS	m³	1,73
25.11	COBOGO DE CONCRETO (ELEMENTO VAZADO), 10X29X39CM ABERTURA COM VIDRO, ASSENTADO COM ARGAMASSA TRAÇO 1:4 (CIMENTO E AREIA MÉDIA NAO PENEIRADA)	m²	1,80
25.12	PORTA DE ALUMÍNIO DE ABRIR COM LAMBRI, COM GUARNIÇÃO, FIXAÇÃO COM PARAFUSOS - FORNECIMENTO E INSTALAÇÃO. AF_08/2015	m²	1,47
25.13	APLICAÇÃO DE ADESIVO ESTRUTURAL BASE RESINA EPOXI, FLUIDO, SIKADUR 32 (CONSUMO=1,67 KG/M² P/ 1MM DE ESP), SIKA OU SIMILAR, APLICAÇÃO: ANCORAGEM DE CABOS, COLAGEM ELEMENTOS PRÉ-MOLDADOS, FIXAÇÃO DE CHUMBADORES, JUNTAS DE CONCRETAGEM (FRIAS), ETC.	kg	2,00
26	PISO DA ESCADA		
26.1	Demolição do piso da escada	m²	21,84
26.2	Piso de granito	m²	21,84
27	CONSULTÓRIO 2		
27.1	ALVENARIA DE VEDAÇÃO DE BLOCOS CERÂMICOS FURADOS NA HORIZONTAL DE 9X14X19CM (ESPESSURA 9CM) DE PAREDES COM ÁREA LÍQUIDA MAIOR OU IGUAL A 6M² SEM VÃOS E ARGAMASSA DE ASSENTAMENTO COM PREPARO EM BETONEIRA. AF_06/2014	m²	13,90
27.2	DEMOLIÇÃO DE ALVENARIA DE ELEMENTOS VAZADOS (COBOGO), SEM REAPROVEITAMENTO	m³	0,48
27.3	REVESTIMENTO CERÂMICO PARA PAREDE, 10 X 10 CM, ELIZABETH, LINHA LUX CARDINAL, APLICADO COM ARGAMASSA INDUSTRIALIZADA AC-II, REJUNTADO, EXCLUSIVELY REGULARIZADO DE BASE DU EMBOÇO - REV 04	m²	10,32
27.4	REVESTIMENTO CERÂMICO PARA PISO OU PAREDE, 30 X 60 CM, LINHA WHITE HOME, ANTÁRTIDA, PORTOBELLO OU SIMILAR, APLICADO COM ARGAMASSA INDUSTRIALIZADA AC-I, REJUNTADO, EXCLUSIVELY REGULARIZAÇÃO DE BASE OU EMBOÇO	m²	8,96
27.5	CHAPISCO APLICADO EM ALVENARIA (SEM PRESENÇA DE VÃOS) E ESTRUTURAS DE CONCRETO DE FACHADA, COM COLHER DE PEDREIRO. ARGAMASSA TRAÇO 1:3 COM PREPARO EM BETONEIRA 400L. AF_06/2014	m²	27,79
27.6	MASSA ÚNICA, PARA RECEBIMENTO DE PINTURA, EM ARGAMASSA TRAÇO 1:2:8, PREPARO MANUAL, APLICADA MANUALMENTE EM FACES INTERNAS DE PAREDES, ESPESSURA DE 10MM, COM EXECUÇÃO DE TALISCAS. AF_06/2014	m²	27,79
27.7	EMBOÇO, PARA RECEBIMENTO DE CERÂMICA, EM ARGAMASSA TRAÇO 1:2:8, PREPARO MANUAL, APLICADO MANUALMENTE EM FACES INTERNAS DE PAREDES, PARA AMBIENTE COM ÁREA ENTRE 5M2 E 10M2, ESPESSURA DE 10MM, COM EXECUÇÃO DE TALISCAS. AF_06/2014	m²	27,79
27.8	APLICAÇÃO MANUAL DE PINTURA COM TINTA LÁTEX ACRÍLICA EM PAREDES, DUAS DEMÃOS. AF_06/2014	m²	17,47
27.9	APLICAÇÃO E LIXAMENTO DE MASSA LÁTEX EM PAREDES, DUAS DEMÃOS. AF_06/2014	m²	17,47
27.10	JANELA DE ALUMÍNIO DE CORRER, 2 FOLHAS, FIXAÇÃO COM PARAFUSO, VEDAÇÃO COM ESPUMA EXPANSIVA PU, COM VIDROS, PADRONIZADA. AF_07/2016	m²	1,32
27.11	PORTA DE ALUMÍNIO DE ABRIR COM LAMBRI, COM GUARNIÇÃO, FIXAÇÃO COM PARAFUSOS - FORNECIMENTO E INSTALAÇÃO. AF_08/2015	m²	1,89
27.12	BANCADA EM GRANITO CINZA ANDORINHA, E=2CM	m²	0,63
27.13	CUBA DE EMBUTIR OVAL EM LOUÇA BRANCA, 35 X 50CM OU EQUIVALENTE - FORNECIMENTO E INSTALAÇÃO. AF_12/2013	UNID	1,00
27.14	AR CONDICIONADO A FRIO, TIPO SPLIT PAREDE COM CAPACIDADE DE 12.000 BTU/H	UNID	1,00
27.15	SOLEIRA EM GRANITO CINZA ANDORINHA, L = 15 CM, E = 2 CM	m	1,00
27.16	PEITORIL GRANITO CINZA POLIDO, C/ LARGURA = 17 CM, ESP = 2 CM	m	1,30

Este documento encontra-se registrado no Conselho Regional de Engenharia e Agronomia do Estado do Maranhão, vinculado à Certidão nº 862315/2022, em 21/03/2022



Certidão nº 862315/2022
 21/03/2022, 16:13
 Chave de Impressão: aZW09
 O documento neste ato registrado foi emitido em 21/03/2022 e contém 28 folhas

Serviço Social da Indústria - SESI
 AV. JERÔNIMO DE ALBUQUERQUE S/N - COHABASA LUIS - MA. CEP: 65071-750

Leandro Ricardo R. Menezes
 Engenheiro Civil
 Coordenador de Engenharia
 Superintendência Corporal

Digitalizado com CamScanner





FLS. Nº 360
 PROC. Nº 106 8075
 RUBRICA: 10

28	SALA DE TRIAGEM		
28.1	ALVENARIA DE VEDAÇÃO DE BLOCOS CERÂMICOS FURADOS NA HORIZONTAL DE 9X14X19CM (ESPESSURA 9CM) DE PAREDES COM ÁREA LÍQUIDA MAIOR OU IGUAL A 6M² SEM VÃOS E ARGAMASSA DE ASSENTAMENTO COM PREPARO EM BETONEIRA. AF_06/2014	m²	3,90
28.2	DEMOLIÇÃO DE ALVENARIA DE ELEMENTOS VAZADOS (COBOGÓ), SEM REAPROVEITAMENTO	m³	1,30
28.3	PISO INDUSTRIAL DE ALTA RESISTÊNCIA, ESPESSURA 80MM, INCLUSIVE JUNTAS DE DILATAÇÃO PLÁSTICAS E POLIMENTO MECANIZADO	m²	0,00
28.4	TRAMA DE MADEIRA COMPOSTA POR RIPAS, CAIBROS E TERÇAS PARA TELHADOS DE ATÉ 2 ÁGUAS PARA TELHA DE ENCAIXE DE CERÂMICA OU DE CONCRETO, INCLUSIVE TRANSPORTE VERTICAL. AF_12/2015	m²	0,00
28.5	TELHAMENTO COM TELHA CERÂMICA CAPA-CANAL TIPO COLONIAL, COM ATÉ 2 ÁGUAS, INCLUSIVE TRANSPORTE VERTICAL. AF_06/2016	m²	0,00
28.3	CALHA EM CHAPA DE ALUMÍNIO, DESENVOLVIMENTO 80 CM	m	4,40
28.4	PORTA DE ALUMÍNIO DE ABRIR COM LAMBRI, COM GUARNIÇÃO, FIXAÇÃO COM PARAFUSOS - FORNECIMENTO E INSTALAÇÃO. AF_08/2015	m²	3,57
28.5	LAJE PRÉ-FABRICADA TRELICADA PARA PISO OU COBERTURA, INTEREIXO 38CM, H=21CM, EL ENCHIMENTO EM EPS H=16CM, INCLUSIVE ESCORAMENTO EM MADEIRA E CAPEAMENTO 4CM.	m²	21,00
28.6	CHAPISCO APLICADO EM ALVENARIA (SEM PRESENÇA DE VÃOS) E ESTRUTURAS DE CONCRETO DE FACHADA, COM COLHER DE PEDREIRO. ARGAMASSA TRAÇO 1:3 COM PREPARO EM BETONEIRA 400L. AF_06/2014	m²	37,78
28.7	MASSA ÚNICA, PARA RECEBIMENTO DE PINTURA, EM ARGAMASSA TRAÇO 1:2:8, PREPARO MANUAL, APLICADA MANUALMENTE EM FACES INTERNAS DE PAREDES, ESPESSURA DE 10MM, COM EXECUÇÃO DE TALISCAS. AF_06/2014	m²	37,78
28.8	APLICAÇÃO MANUAL DE PINTURA COM TINTA LÁTEX ACRÍLICA EM PAREDES, DUAS DEMÃOS. AF_06/2014	m²	37,78
28.9	APLICAÇÃO E LIXAMENTO DE MASSA LÁTEX EM PAREDES, DUAS DEMÃOS. AF_06/2014	m²	37,78
28.10	TAMPA DE CANALETA EM CONCRETO ARMADO	m³	0,27
28.11	REVESTIMENTO CERMICO PARA PAREDE, 10 X 10 CM, ELIZABETH, LINHA LUX CARDINAL, APLICADO COM ARGAMASSA INDUSTRIALIZADA AC-II, REJUNTADO, EXCLUSIVO REGULARIZADO DE BASE OU EMBOO - REV 04	m²	22,75
28.12	CAIXA DE PASSAGEM EM ALVENARIA DE TIJOLOS MACIÇOS ESP. = 0,12M, DIM. INT. = 0,60 X 0,60 X 0,80M	un	2,00
28.13	TUBO PVC, SERIE NORMAL, ESGOTO PREDIAL, DN 75 MM, FORNECIDO E INSTALADO EM RAMAL DE DESCARGA OU RAMAL DE ESGOTO SANITÁRIO. AF_12/2014	M	30,00
28.14	JANELA DE ALUMÍNIO DE CORRER, 2 FOLHAS, FIXAÇÃO COM PARAFUSO, VEDAÇÃO COM ESPUMA EXPANSIVA PU, COM VIDROS, PADRONIZADA. AF_07/2016	m²	1,00
28.15	CONCRETO ARMADO PARA PILARES E VIGAS	m³	1,58
28.16	ESCAVAÇÃO MANUAL DE VALA COM PROFUNDIDADE MENOR OU IGUAL A 1,30 M. AF_03/2016	m³	1,58
28.17	CARGA E DESCARGA MECANIZADAS DE ENTULHO EM CAMINHÃO BASCULANTE 6 M3	m³	1,90
28.18	TRANSPORTE DE ENTULHO COM CAMINHÃO BASCULANTE 6 M3, RODOVIA PAVIMENTADA, DMT 0,5 A 1,0 KM	m³	1,90
29	AMPLIAÇÃO DA RAMPA		
29.1	ALVENARIA DE VEDAÇÃO DE BLOCOS VAZADOS DE CONCRETO DE 19X19X59CM (ESPESSURA 19CM) DE PAREDES COM ÁREA LÍQUIDA MENOR QUE 6M² SEM VÃOS E ARGAMASSA DE ASSENTAMENTO COM PREPARO EM BETONEIRA. AF_06/2014	m²	26,00
29.2	ATERRO MANUAL DE VALAS COM AREIA PARA ATERRO E COMPACTAÇÃO MECANIZADA. AF_05/2016 EMPOLAMENTO 25%	m³	3,25
29.3	CONCRETO FCK = 30MPA, TRAÇO 1:2,1:2,5 (CIMENTO/ AREIA MÉDIA/ BRITA 1) - PREPARO MECÂNICO COM BETONEIRA 600 L. AF_07/2016	m³	3,25
29.4	FORNECIMENTO E INSTALAÇÃO DE TELA AÇO SOLDADA NERVURADA CA-60, Q-335, MALHA 15X15CM, FERRO 8.0MM (5,37 KG/M2), PAINEL 2,45X6,0M, TELCON OU SIMILAR	m²	65,00
29.5	FORNECIMENTO/INSTALAÇÃO LONA PLÁSTICA PRETA, ESPESSURA 150 MICRAS.	m²	65,00
29.6	CHAPISCO APLICADO EM ALVENARIA (SEM PRESENÇA DE VÃOS) E ESTRUTURAS DE CONCRETO DE FACHADA, COM COLHER DE PEDREIRO. ARGAMASSA TRAÇO 1:3 COM PREPARO EM BETONEIRA 400L. AF_06/2014	m²	52,00
29.7	MASSA ÚNICA, PARA RECEBIMENTO DE PINTURA, EM ARGAMASSA TRAÇO 1:2:8, PREPARO MANUAL, APLICADA MANUALMENTE EM FACES INTERNAS DE PAREDES, ESPESSURA DE 10MM, COM EXECUÇÃO DE TALISCAS. AF_06/2014	m²	52,00
29.8	APLICAÇÃO MANUAL DE PINTURA COM TINTA LÁTEX ACRÍLICA EM PAREDES, DUAS DEMÃOS. AF_06/2014	m²	52,00
30	ALAMBRADO DO CAMPO		
30.1	ALAMBRADO PARA QUADRA POLIESPORTIVA, ESTRUTURADO POR TUBOS DE AÇO GALVANIZADO, COM COSTURA, DIN 2440, DIÂMETRO 2", COM TELA DE ARAME GALVANIZADO, FIO 14 BWG E MALHA QUADRADA 5X5CM	m²	481,80
30.2	PINTURA DO ALAMBRADO - PINTURA ESMALTE ACETINADO, DUAS DEMÃOS, SOBRE SUPERFÍCIE METÁLICA		963,60
31	ARQUIBANCADA DO CAMPO		
31.1	CONCRETO ARMADO PARA PILARES E VIGAS	m³	3,06
31.2	ALVENARIA DE BLOCOS DE CONCRETO ESTRUTURAL 14X19X39 CM, (ESPESSURA 14 CM) FCK = 14,0 MPA, PARA PAREDES COM ÁREA LÍQUIDA MAIOR OU IGUAL A 6M², COM VÃOS, UTILIZANDO PALHETA. AF_12/2014	m³	27,00
31.3	CONCRETO FCK = 30MPA, TRAÇO 1:2,1:2,5 (CIMENTO/ AREIA MÉDIA/ BRITA 1) - PREPARO MECÂNICO COM BETONEIRA 600 L. AF_07/2016	m³	2,00
31.4	CORRIMÃO EM AÇO INOX, ESCOVADO, D=1 1/2"	m	26,60

Serviço Social da Indústria - Sesi
 AV. JERÔNIMO DE ALBUQUERQUE S/N - CONAMASSÃO LUIS - MA. CEP: 85071-750

Leandro Ribeiro A. Mendes
 Engenheiro Civil
 Coordenador de Engenharia
 Superintendência Corporativa

Este documento encontra-se registrado no Conselho Regional de Engenharia e Agronomia do Estado do Maranhão, vinculado à Certidão nº 862315/2022, emitida em 21/03/2022



Certidão nº 862315/2022
 21/03/2022, 16:13

Chave de Impressão: aZW09
 O documento neste ato registrado foi emitido em 21/03/2022 e contém 28 folhas

Digitalizado com CamScanner





FLS. Nº 961
 PROC. Nº 106/2026
 RUBRICA: 10

31.5	ATERRO MANUAL DE VALAS COM AREIA PARA ATERRO E COMPACTAÇÃO MECANIZADA. AF_05/2016 EMPOLAMENTO 25%	m ³	45,90
31.6	CHAPISCO APLICADO EM ALVENARIA (SEM PRESENÇA DE VÃOS) E ESTRUTURAS DE CONCRETO DE FACHADA, COM COLHER DE PEDREIRO. ARGAMASSA TRAÇO 1:3 COM PREPARO EM BETONEIRA 40L. AF_06/2014	m ²	99,30
31.7	MASSA ÚNICA, PARA RECEBIMENTO DE PINTURA, EM ARGAMASSA TRAÇO 1:2:8, PREPARO MANUAL, APLICADA MANUALMENTE EM FACES INTERNAS DE PAREDES, ESPESSURA DE 10MM, COM EXECUÇÃO DE TALISCAS. AF_06/2014	m ²	99,30
31.8	EMASSAMENTO DE SUPERFÍCIE, COM APLICAÇÃO DE 02 DEMÃOS DE MASSA ACÍLICA, LIxAMENTO E RETOQUES - REV 01	m ²	99,30
31.9	APLICAÇÃO MANUAL DE PINTURA COM TINTA LÁTEX ACRÍLICA EM PAREDES, DUAS DEMÃOS. AF_06/2014	m ²	99,30
32	DRENAÇÃO PISCINA		
32.1	ESCAVAÇÃO MANUAL DE VALA COM PROFUNDIDADE MENOR OU IGUAL A 1,30 M. AF_03/2016	m ³	3,60
32.2	CANALETA DE CONCRETO C/ TAMPÁ REMOVÍVEL EM CHAPA DE AÇO (0,70 X 0,70 X 0,50)M	m	60,00
33	IRRIGAÇÃO DO CAMPO		
33.1	Aspersor rotor, p/irrigação ref.8005-SS, entrada rosca de 1", fêmea BSP, coluna aço inox, marca Rain Bird ou similar	un	16,00
33.2	Assentamento de tubo pvc p/irrigação d=50mm, linha Irriga-LF, Tigre ou similar	m	240,00
33.3	Assentamento de tubo pvc p/irrigação d=25mm, PN-60, linha Irriga-LF, Tigre ou similar	m	120,00
33.4	Tê pvc BSA soldável d= 50mm, linha Irriga-LF, Tigre ou similar	un	25,00
33.5	Bucha reducao longa pvc rígido soldavel, marrom, d= 50 x 25mm	un	15,00
33.6	Mangueira trançada de alta pressão spt 250p @ = 3/4"	m	60,00
33.7	Conjunto moto-bomba Schneider, motor 5 cv, trifásico, centrífuga, sucção 2 1/2", recalque 2 1/2" (ou similar)	un	1,00
33.8	Cabo de cobre PP Cordplast 3 x 4.0 mm2, 450/750v - fornecimento	m	180,00
33.9	ENCANADOR OU BOMBEIRO HIDRÁULICO COM ENCARGOS COMPLEMENTARES	H	65,00
33.10	SERVEnte COM ENCARGOS COMPLEMENTARES	H	80,00
34	BANHEIRO PNE		
34.1	EXECUÇÃO DE ESTRUTURAS DE CONCRETO ARMADO CONVENCIONAL, PARA EDIFICAÇÃO HABITACIONAL MULTIFAMILIAR (PRÉDIO), FCK = 25 MPa. AF_01/2017	m ³	3,97
34.2	CHAPISCO APLICADO EM ALVENARIA (SEM PRESENÇA DE VÃOS) E ESTRUTURAS DE CONCRETO DE FACHADA, COM COLHER DE PEDREIRO. ARGAMASSA TRAÇO 1:3 COM PREPARO EM BETONEIRA 400L. AF_06/2014	m ²	71,40
34.3	MASSA ÚNICA, PARA RECEBIMENTO DE PINTURA, EM ARGAMASSA TRAÇO 1:2:8, PREPARO MANUAL, APLICADA MANUALMENTE EM FACES INTERNAS DE PAREDES, ESPESSURA DE 10MM, COM EXECUÇÃO DE TALISCAS. AF_06/2014	m ²	71,40
34.4	ALVENARIA DE VEDAÇÃO DE BLOCOS CERÁMICOS FURADOS NA HORIZONTAL DE 9X14X19CM (ESPESSURA 9CM) DE PAREDES COM ÁREA LÍQUIDA MAIOR OU IGUAL A 6M ² SEM VÃOS E ARGAMASSA DE ASSENTAMENTO COM PREPARO EM BETONEIRA. AF_06/2014	m ²	35,70
34.5	APLICAÇÃO MANUAL DE PINTURA COM TINTA TEXTURIZADA ACRÍLICA EM PÁNCOS COM PRESENÇA DE VÃOS DE EDIFÍCIOS DE MÚLTIPLOS PAVIMENTOS, UMA COR. AF_06/2014	m ²	71,40
34.6	PORTA DE ALUMÍNIO DE ABRIR COM LAMBRI COM GUARNIÇÃO, FIXAÇÃO COM PARAFUSOS - FORNECIMENTO E INSTALAÇÃO. AF_08/2015	m ²	3,78
34.7	VASO SANITÁRIO CONVENCIONAL P/DEFICIENTES FÍSICOS, LINHA CONFORTO VOSUE PLUS P51, DECA OU SIMILAR, C/ASSENTO DECA AP.516.37 OU SIMILAR, C/DE FIXAÇÃO DECA SF13 OU SIMILAR, ANEL VEDAÇÃO, TUBO LIGAÇÃO CROMADO, ENGATE PLÁSTICO, EXCETO CX. DESCARGA	und	2,00
34.8	BARRA DE APOIO, RETÁ, FIXA, EM AÇO INOX, L=60CM, D=1 1/2", JACKWAL OU SIMILAR	und	4,00
34.9	BARRA DE APOIO, RETÁ, FIXA, EM AÇO INOX, L=80CM, D=1 1/2", JACKWAL OU SIMILAR	und	4,00
34.10	LAVATÓRIO LOUÇA BRANCA SUSPENSO, 29,5 X 39CM OU EQUIVALENTE, PADRÃO POPULAR, INCLUSO SIFÃO TIPO GARRAFA EM PVC, VÁLVULA E ENGATE FLEXÍVEL 30CM EM PLÁSTICO E TORNEIRA CROMADA DE MESA, PADRÃO POPULAR - FORNECIMENTO E INSTALAÇÃO. AF_12/2013	und	2,00
34.11	Ponto de água	und	4,00
34.12	Ponto de esgoto	und	4,00
34.13	PONTO DE UTILIZAÇÃO DE EQUIPAMENTOS ELÉTRICOS, RESIDENCIAL, INCLUINDO SUPORTE E PLACA, CAIXA ELÉTRICA, ELETRODUTO, CABO, RASGO, QUEBRA E CHUMBAMENTO. AF_01/2016	und	2,00
34.14	PONTO DE ILUMINAÇÃO E TOMADA COM INTERRUPTOR	un	2,00
34.15	Revestimento cerâmico piso	m ²	3,15
34.16	Revestimento cerâmico parede	m ²	30,24
34.17	Luminária	und	2,00
34.18	JANELA DE ALUMÍNIO DE CORRER, 2 FOLHAS, FIXAÇÃO COM PARAFUSO, VEDAÇÃO COM ESPUMA EXPANSIVA PU, COM VIDROS, PADRONIZADA. AF_07/2016	m ²	0,72
34.19	Torneira	und	2,00
34.20	Tubulação 25mm	m	40,00
34.21	Tubulação 50mm	m	10,00
34.22	Tubulação 100 mm	m	30,00
34.23	CAIXA DE INSPEÇÃO EM ALVENARIA DE TIJOLO MACIÇO 60X60X60CM, REVESTIDA INTERNAMENTE COM BARRA LISA (CIMENTO E AREIA, TRAÇO 1:4) E=2,0CM, COM TAMPÁ PRÉ-MOLDADA DE CONCRETO E FUNDO DE CONCRETO 15MPa TIPO C - ESCAVAÇÃO E CONFEÇÃO	und	2,00
34.24	Joelho pvc 85mm	und	4,00
35	ESTRUTURA ELEVADOR PNE		

Este documento encontra-se registrado no Conselho Regional de Engenharia e Agronomia do Estado do Maranhão, vinculado à Certidão nº 862315/2022, em 21/03/2022 emitida em



Certidão nº 862315/2022
 21/03/2022, 16:13

Chave de Impressão: aZW09

O documento neste ato registrado foi emitido em 21/03/2022 e contém 28 folhas

Serviço Social da Indústria - Sesi
 AV. JERÓNIMO DE ALBUQUERQUE S/N - COH. MASÃO LUÍS - MA. CEP: 65071-750

Leandro Ribeiro A. Mendes
 Engenheiro Civil
 Coordenadoria de Engenharia e Superintendência Corporativa

Digitalizado com CamScanner





FLS. Nº 962
 PROC. Nº 206/2025
 RUBRICA: 10

35.1	EXECUÇÃO DE ESTRUTURAS DE CONCRETO ARMADO CONVENCIONAL, FAÇA EDIFICAÇÃO HABITACIONAL MULTIFAMILIAR (PRÉDIO), FCK = 25 MPA. AF_01/2017	m ³	8,05
35.2	CHAPISCO APLICADO EM ALVENARIA (SEM PRESENÇA DE VÃOS) E ESTRUTURAS DE CONCRETO DE FACHADA, COM COLHER DE PEDREIRO. ARGAMASSA TRAÇO 1:3 COM PREPARO EM BETONEIRA 400L. AF_06/2014	m ²	165,20
35.3	MASSA ÚNICA, PARA RECEBIMENTO DE PINTURA, EM ARGAMASSA TRAÇO 1:2:3, PREPARO MANUAL, APLICADA MANUALMENTE EM FACES INTERNAS DE PAREDES, ESPESSURA DE 10MM, COM EXECUÇÃO DE TALISCAS. AF_06/2014	m ²	165,20
35.4	ALVENARIA DE VEDAÇÃO DE BLOCOS CERÂMICOS FURADOS NA HORIZONTAL DE 9X14X19CM (ESPESSURA 9CM) DE PAREDES COM ÁREA LÍQUIDA MAIOR OU IGUAL A 6M ² SEM VÃOS E ARGAMASSA E E ASSENTAMENTO COM PREPARO EM BETONEIRA. AF_06/2014	m ²	82,60
35.5	APLICAÇÃO MANUAL DE PINTURA COM TINTA TEXTURIZADA ACRÍLICA EM PANOS COM PRESENÇA DE VÃOS DE EDIFÍCIOS DE MÚLTIPLOS PAVIMENTOS, UMA COR. AF_06/2014	m ²	165,20
36	ESCAVAÇÃO MANUAL DE VALA COM PROFUNDIDADE MENOR OU IGUAL A 1,30 M. AF_03/2016	m ³	9,80
36.1	LIXEIRA DE COLETA GERAL		
36.1	ESCAVAÇÃO MANUAL DE VALA COM PROFUNDIDADE MENOR OU IGUAL A 1,30 M. AF_03/2016	m ³	0,55
36.2	EXECUÇÃO DE ESTRUTURAS DE CONCRETO ARMADO CONVENCIONAL, PARA EDIFICAÇÃO HABITACIONAL MULTIFAMILIAR (PRÉDIO), FCK = 25 MPA. AF_01/2017	m ³	1,62
36.3	ALVENARIA DE VEDAÇÃO DE BLOCOS CERÂMICOS FURADOS NA HORIZONTAL DE 9X14X19CM (ESPESSURA 9CM) DE PAREDES COM ÁREA LÍQUIDA MAIOR OU IGUAL A 6M ² SEM VÃOS E ARGAMASSA DE ASSENTAMENTO COM PREPARO EM BETONEIRA. AF_06/2014	m ²	21,16
36.4	LAJE PRÉ-FABRICADA TRELIÇADA PARA PISO OU COBERTURA, INTEREIXO 38CM, H=21CM, EL. ENCHIMENTO EM EPS H=16CM, INCLUSIVE ESCORAMENTO EM MADEIRA E CAPEAMENTO 4CM.	m ²	8,80
36.5	IMPERMEABILIZAÇÃO DE SUPERFÍCIE COM MANTA ASFÁLTICA PROTEGIDA COM FILME DE ALUMÍNIO GOFRADO (DE ESPESSURA 0,8MM), INCLUSIVE APLICAÇÃO DE EMULSAO ASFÁLTICA, E-3MM.	m ²	9,50
36.6	REVESTIMENTO CERÂMICO PARA PISO OU PAREDE, 46 X 46 CM, PEI 5, INCENOR COMUM BRANCO, ANTI-DERRAPANTE, RETIFICADO, REF.62650 OU SIMILAR, APLICADA C/ ARGAMASSA IND. AC-II, REJUNTE ACRÍLICO, EXCETO REGULARIZAÇÃO DE BASE/EMBOÇO	m ²	26,45
36.7	APLICAÇÃO MANUAL DE MASSA ACRÍLICA EM PAREDES EXTERNAS DE CASAS, UMA DEMÃO. AF_05/2017	m ²	17,43
36.8	APLICAÇÃO MANUAL DE PINTURA COM TINTA LÁTEX ACRÍLICA EM PAREDES, DUAS DEMÃOS. AF_06/2014	m ²	17,43
36.9	RALO SIFONADO, PVC, DN 100 X 40 MM, JUNTA SOLDÁVEL, FORNECIDO E INSTALADO EM RAMAL DE DESCARGA OU EM RAMAL DE ESGOTO SANITÁRIO. AF_12/2014	UN	1,00
36.10	PONTO DE ESGOTO COM TUBO DE PVC RÍGIDO SOLDÁVEL DE Ø 50 MM (PIAS DE COZINHA, MÁQUINAS DE LAVAR, ETC...)	un	1,00
36.11	PONTO DE ILUMINAÇÃO E TOMADA COM INTERRUPTOR	un	1,00
36.12	PONTO DE ÁGUA FRIA EMBUTIDO, C/MATERIAL PVC RÍGIDO SOLDÁVEL Ø 25MM	un	1,00
36.13	REVESTIMENTO CERÂMICO PARA PAREDE, 10 X 10 CM, ELIZABETH, LINHA LUX CARDINAL, APLICADO COM ARGAMASSA INDUSTRIALIZADA AC-II, REJUNTADO, EXCLUSIVE REGULARIZAÇÃO DE BASE OU EMBOÇO - REV 04	m ²	8,63
36.14	EXECUÇÃO DE PASSEIO (CALÇADA) OU PISO DE CONCRETO COM CONCRETO MOLDAÇO IN LOCO, FEITO EM OBRA, ACABAMENTO CONVENCIONAL, ESPESSURA 8 CM, ARMADO. AF_07/2016	m ³	10,80
36.15	PLACA DE IDENTIFICAÇÃO EM ACRÍLICO LIXEIRA	Un	2,00
36.16	PORTA DE ALUMÍNIO DE ABRIR COM LAMBRI, COM GUARNIÇÃO, FIXAÇÃO COM FARAFAUSOS - FORNECIMENTO E INSTALAÇÃO. AF_08/2015	m ²	2,48
37	Escada		
37.1	Escada tipo piscina inox - Piscina adulta e infantil	m	10,00
38	Enceramento de piso existente		
38	CERA DE CARNAÚBA		563,97
39	Adequação do piso da quadra		
39.1	PISO INDUSTRIAL DE ALTA RESISTENCIA, ESPESSURA 8MM, INCLUSIVE JUNTAS DE DILATAÇÃO PLÁSTICAS E POLIMENTO MECANIZADO	m ²	1.006,10
39.2	Pintura de acabamento com aplicação de 01 demão de tinta esmalte epoxi (cores diversas), e = 35 micra	m ²	0,00
39.2	PINTURA ACRÍLICA PARA PISO EM QUADRAS ESPORTIVA, QUATRO (4) DEMÃOS		1.006,10
40	FOSSA E FILTRO		
41.1	EXECUÇÃO DE ESTRUTURAS DE CONCRETO ARMADO CONVENCIONAL, PARA EDIFICAÇÃO HABITACIONAL MULTIFAMILIAR (PRÉDIO), FCK = 25 MPA. AF_01/2017		5,76
41.2	TAMPA HERMÉTICA CIRCULAR PARA ESGOTO DRENAGEM, EM FERRO FUNDIDO, DIÂMETRO INTERNO = 0,6 M		14,00
42	Interligação de rede de esgotamento sanitário		
43.1	TUBO PVC, SERIE NORMAL, ESGOTO PREDIAL, DN 100 MM, FORNECIDO E INSTALADO EM RAMAL DE DESCARGA OU RAMAL DE ESGOTO SANITÁRIO. AF_12/2014		100,00
43.2	TUBO PVC, SERIE NORMAL, ESGOTO PREDIAL, DN 50 MM, FORNECIDO E INSTALADO EM RAMAL DE DESCARGA OU RAMAL DE ESGOTO SANITÁRIO. AF_12/2014		33,20
43.3	TERMINAL DE VENTILAÇÃO EM PVC RÍGIDO SOLDÁVEL, PARA ESGOTO PRIMÁRIO, DIÂM = 50MM		8,00
43.4	CAIXA DE INSPEÇÃO EM ALVENARIA DE TUBO MACIÇO 60X60X60CM, REVESTIDA INTERNAMENTE COM BARRA LISA (CIMENTO E AREIA, TRAÇO 1:4) E=2,0CM, COM TAMPA PRÉ-MOLDADE DE CONCRETO E FUNDO DE CONCRETO 15MPA TIPO C - ESCAVAÇÃO E CONFECÇÃO		8,00
44	RAMPA PISCINA		
44.1	ATERRO MANUAL DE VALAS COM AREIA PARA ATERRO E COMPACTAÇÃO MECANIZADA. AF_05/2016 EMPOLAMENTO 25%		2,70

Este documento encontra-se registrado no Conselho Regional de Engenharia e Agronomia do Estado do Maranhão, vinculado à Certidão nº 862315/2022, em 21/03/2022



Certidão nº 862315/2022
 21/03/2022, 16:13
 Chave de Impressão: aZW09

O documento neste ato registrado foi emitido em 21/03/2022 e contém 28 folhas

Serviço Social da Indústria - Sesi
 AV. JERÔNIMO DE ALBUQUERQUE S/N - COHAMAÇÃO LUIS - MA. CEP: 65073-750

Leandro Ricardo A. Mendes
 Engenheiro Civil
 Coordenador de Engenharia
 Superintendência Corporal

Digitalizado com CamScanner





FLS. Nº 963
 PROC. Nº 206/2025
 RUBRICA: 0

44.2	ALVENARIA DE BLOCOS DE CONCRETO ESTRUTURAL 14X19X39 CM, (ESPESSURA 14 CM) FBK = 14,0 65/A, PARA PAREDES COM ÁREA LÍQUIDA MAIOR OU IGUAL A 6M², COM VÃOS, UTILIZANDO PALHETA. AF_12/2014	2,70
44.3	CONCRETO FCK = 30MPA, TRAÇO 1:2,1:2,5 (CIMENTO/ AREIA MÉDIA/ BRITA 1) - PREPARO MECÂNICO COM BETONEIRA 600 L. AF_07/2016	0,92
44.4	IMPERMEABILIZAÇÃO DE SUPERFÍCIE COM MANTA ASFÁLTICA PROTEGIDA COM FILME DE ALUMÍNIO UGRADO (DE ESPESSURA 0,8MM), INCLUSIVE APLICAÇÃO DE EMULSAO ASFÁLTICA, E=3MM.	5,40
44.5	REVESTIMENTO CERÂMICO PARA PAREDES EXTERNAS EM PASTILHAS DE PORCELANA 5 X 5 CM (PLACAS DE 30 X 30 CM), ALINHADAS A PRUMO, APLICADO EM PANOS SEM VÃOS. AF_06/2014	5,40
44.6	REVESTIMENTO CERÂMICO PARA PISO OU PAREDE, 24 X 11,6 CM, E=9MM, LINHA DECK PISCINA, PLACA EXTRUDADA, GAIL, REF. 1009 OU SIMILAR, APLICADO COM ARGAMASSA INDUSTRIALIZADA AC-III, REJUNTADO, EXCLUSIVE REGULARIZAÇÃO DE BASE OU EMBOÇO	6,07
44.7	CORRIMÃO EM AÇO INOX, ESCOVADO, D=1 1/2"	12,14
45	ÁREA DA PISCINA/ÁREA EXTERNA - Alvenaria da base do arrimo próximo aos chuveiros	
45.1	CONCRETO FCK = 30MPA, TRAÇO 1:2,1:2,5 (CIMENTO/ AREIA MÉDIA/ BRITA 1) - PREPARO MECÂNICO COM BETONEIRA 600 L. AF_07/2016	3,94
45.2	ALVENARIA AUTO PORTANTE BLOCO DE CONCRETO ESTRUTURAL DE 14X19X39 CM CLASSE A	20,76
45.3	EXECUÇÃO DE ESTRUTURAS DE CONCRETO ARMADO CONVENCIONAL, PARA EDIFICAÇÃO HABITACIONAL MULTIFAMILIAR (PRÉDIO), FCK = 25 MPA. AF_03/2017	3,22
47	Reforma Biblioteca de Bacabal	
47.1	DEMOLIÇÃO DE ALVENARIA DE BLOCO FURADO, DE FORMA MANUAL, SEM REAPROVEITAMENTO. AF_12/2017	18,90
47.3	DEMOLIÇÃO DE REVESTIMENTO CERÂMICO OU AZULEJO	94,80
47.4	REMOÇÃO DE SOLEIRA DE MARMORE OU GRANITO	1,80
47.5	DEMOLIÇÃO PISOS CIMENTADOS INCLUSIVE SUB-BASE	94,80
47.6	REMOÇÃO DE ESQUADRIA DE MADEIRA, COM OU SEM BATENTE	3,78
47.7	CARGA E DESCARGA MECANIZADAS DE ENTULHO EM CAMINHÃO BASCULANTE 6 M3	14,77
47.8	CONTRAPISO EM ARGAMASSA TRAÇO 1:4 (CIMENTO E AREIA), PREPARO MANUAL, APLICADO EM ÁREAS SECAS SOBRE LAJE, ADERIDO, ESPESSURA 4CM. AF_06/2014	94,80
47.9	REVESTIMENTO CERÂMICO PARA PISO COM PLACAS TIPO PORCELANATO DE DIMENSÕES 60X60 CM APLICADA EM AMBIENTES DE ÁREA MAIOR QUE 10 M². AF_06/2014	104,28
47.10	ALVENARIA DE VEDAÇÃO DE BLOCOS CERÂMICOS FURADOS NA HORIZONTAL DE 9X14X19CM (ESPESSURA 9CM) DE PAREDES COM ÁREA LÍQUIDA MAIOR OU IGUAL A 6M² SEM VÃOS E ARGAMASSA DE ASSENTAMENTO COM PREPARO EM BETONEIRA. AF_06/2014	1,89
47.11	CHAPISCO APLICADO EM ALVENARIA (SEM PRESENÇA DE VÃOS) E ESTRUTURAS DE CONCRETO DE FACHADA, COM COLHER DE PEDREIRO, ARGAMASSA TRAÇO 1:3 COM PREPARO EM BETONEIRA 600L. AF_06/2014	1,89
47.12	MASSA ÚNICA, PARA RECEBIMENTO DE PINTURA, EM ARGAMASSA TRAÇO 1:2,5, PREPARO MANUAL, APLICADA MANUALMENTE EM FACES INTERNAS DE PAREDES, ESPESSURA DE 10MM, COM EXECUÇÃO DE TALISCAS. AF_06/2014	137,34
47.13	REVESTIMENTO CERÂMICO PARA PAREDE, 10 X 10 CM, ELIZABETH, LINHA LUX CARDINAL, APLICADO COM ARGAMASSA INDUSTRIALIZADA AC-II, REJUNTADO, EXCLUSIVE REGULARIZAÇÃO DE BASE OU EMBOÇO - REV 04	2,00
47.14	APLICAÇÃO E LIXAMENTO DE MASSA LÁTEX EM PAREDES, DUAS DEMÃOS. AF_06/2014	137,34
47.15	APLICAÇÃO MANUAL DE PINTURA COM TINTA LÁTEX ACRÍLICA EM PAREDES, DUAS DEMÃOS. AF_06/2014	137,34
47.16	PORTA DE VIDRO TEMPERADO, 0,9X2,10M, ESPESSURA 10MM, INCLUSIVE ACESSÓRIOS	1,00
47.17	FORRO EM RÉGUAS DE PVC, FRISADO, PARA AMBIENTES RESIDENCIAIS, INCLUSIVE ESTRUTURA DE FIXAÇÃO. AF_05/2017_P	9,00
47.18	EXECUÇÃO DE PONTOS ELÉTRICOS	4,00
47.19	DESLOCAMENTO EQUIPE DA CIDADE AO LOCAL DO SERVIÇO FORA DO PERÍMETRO URBANO (km)	500,00
47.20	LIMPEZA GERAL	104,28
48	Guarita Bacabal	
48.1	REMOÇÃO DE PROTEÇÃO MECÂNICA	7,66
48.2	REMOÇÃO DE MANTA ASFÁLTICA	7,66
48.3	REGULARIZAÇÃO DE SUPERFÍCIE	7,66
48.4	APLICAÇÃO DE MANTA ASFÁLTICA	8,81
48.5	PROTEÇÃO MECÂNICA	7,66
48.6	PONTO DE FORÇA	3,00
48.7	PONTO DE ILUMINAÇÃO	2,00
48.8	EMASSAMENTO TIPO ACRÍLICA	69,36
48.9	PINTURA DA GUARITA	69,36
48.10	PONTO DE ESGOTO	2,00
48.11	DESLOCAMENTO EQUIPE DA CIDADE AO LOCAL DO SERVIÇO FORA DO PERÍMETRO URBANO (km)	500,00
49	ACM DESCIDA SHAFT PEDAGOGIA, CLÍNICA E PATIO	
49.1	FORNECIMENTO E INSTALAÇÃO DE ACM	19,50
50	Ligação hidráulica caixa d'água	
50.1	Tubo de aço galvanizado, inclusive conexões, diâm. 100mm(4")	24,00
50.2	COTOVELO 90 GALVANIZADO 4"	3,00
50.3	Registro de gaveta 4" - Bruto	2,00
50.4	LUVA GALVANIZADA 4"	4,00

Este documento encontra-se registrado no Conselho Regional de Engenharia e Agronomia do Estado do Maranhão, vinculado à Certidão nº 862315/2022, em 21/03/2022



Certidão nº 862315/2022
 21/03/2022, 16:13
 Chave de Impressão: aZW09
 O documento neste ato registrado foi emitido em 21/03/2022 e contém 28 folhas

Serviço Social de Indústria - SESI
 AV. JERÔNIMO DE ALBUQUERQUE S/N - COLONIASÃO LUIS - MA. CEP: 65071-750

Leandro Ricardo A. Mendes
 Engenheiro Civil
 Coordenador de Engenharia
 Superintendência Corporal

Digitalizado com CamScanner





FLS. Nº 961
 PROC. Nº 106/2025
 RUBRICA: 16

50.5	NIPLE CONICO GALVANIZADO 4"		3,00
50.6	Tubo de aço galvanizado, inclusive conexões, diâm. 80mm (3")		6,00
50.7	COTOVELO 90 GALVANIZADO 3"		3,00
50.8	REGISTRO DE GAVETA BRUTO D= 80mm (3")		2,00
50.9	UNIAO GALVANIZADA DIAM. 3"		2,00
51	Ligação combate Incendio caixa d'água		
51.1	Redução concêntrica aço carbono 1" - 3/4"		5,00
51.2	Redução concêntrica aço carbono 4" - 3"		2,00
51.3	Fornecimento e assentamento de união de ferro galvanizado assento bronze de 3"		6,00
51.4	Fornecimento e assentamento de flange sextavado de ferro galvanizado de 4"		4,00
51.5	LUVA REDUCAO GALVANIZADO 4"x2.1/2"		4,00
51.6	Registro de gaveta 4" - Bruto		1,00
51.7	COTOVELO 90 FERRO GALVANIZADO 2.1/2"		15,00
51.8	COTOVELO 90 GALVANIZADO 4"		4,00
51.9	LUVA GALVANIZADA 2.1/2"		8,00
51.10	TE GALVANIZADO 4"		3,00
51.11	UNIAO GALVANIZADO COM ASSENTO PLANO 2.1/2"		3,00
51.12	Tubo de aço galvanizado, inclusive conexões, diâm. 100mm(4")		36,00
51.13	CURVA 90 GALVANIZADA 4"		2,00
51.14	LUVA GALVANIZADA 4"		8,00
51.15	Fornecimento e assentamento de união de ferro galvanizado assento bronze de 4"		3,00
51.16	Fornecimento e assentamento de joelho 90 de ferro galvanizado de 4"		2,00
52	Reforço pedagógico 2		
52.1	ESCAVAÇÃO MANUAL DE VALA COM PROFUNDIDADE MENOR OU IGUAL A 1,30 M. AF_03/2016		11,52
52.2	BLOCO DE FUNDAÇÃO EM CONCRETO FCK=25MPA (0,50X0,50X0,40)		2,40
52.3	VIGAS EM CONCRETO ARMADO FCK=25MPA DIM.(0,20 X 0,20)-INFERIOR		4,35
52.4	VIGAS EM CONCRETO ARMADO FCK=25MPA DIM.(0,60 X 0,15)-SUPERIOR		14,85
52.5	PILARETES EM CONCRETO ARMADO(0,20 X 0,20)		3,22
52.6	LAJE EM CONCRETO ARMADO DE 0,15M DE ESPESSURA-ENRUECIMENTO		0,00
52.7	ESCORAMENTO		430,00
52.8	ENTULHO		100,00
53	Reparo Bacabal		
53.1	FOSSA 1,50X1,00 COM SUMIDOURO 1,50X2,00 INSTALADO		1,00
53.2	REMOÇÃO E RECOLOCAÇÃO DE TELHAS		90,00
53.3	TELHAMENTO COM TELHA CERÂMICA CAPA-CANAL, TIPO COLONIAL, COM ATÉ 2 ÁGUAS, INCLUSO TRANSPORTE VERTICAL. AF_06/2016		27,00
54	Casa de bomba do campo		
54.1	ESCAVAÇÃO MANUAL DE VALA COM PROFUNDIDADE MENOR OU IGUAL A 1,30 M. AF_03/2016	m³	0,43
54.2	CONCRETO ARMADO PARA PILARES E VIGAS	m³	0,22
54.3	ALVENARIA DE VEDAÇÃO DE BLOCOS CERÂMICOS FURADOS NA HORIZONTAL DE 3X14X19CM (ESPESSURA 9CM) DE PAREDES COM ÁREA LÍQUIDA MAIOR OU IGUAL A 6M² SEM VÃOS E ARGAMASSA DE ASSENTAMENTO COM PREPARO EM BETONEIRA. AF_06/2014	m²	6,50
54.4	IMPERMEABILIZAÇÃO DE SUPERFÍCIE COM MANTA ASFÁLTICA PROTEGIDA COM FILME DE ALUMÍNIO GOFRADO (DE ESPESSURA 0,8MM), INCLUSA APLICAÇÃO DE EMULSAO ASFÁLTICA, E=3MM.	m²	2,99
54.5	CHAPIÇO APLICADO EM ALVENARIA (SEM PRESENÇA DE VÃOS) E ESTRUTURAS DE CONCRETO DE FACHADA, COM COLHER DE PEDREIRO. ARGAMASSA TRAÇO 1:3 COM PREPARO EM BETONEIRA 400L. AF_06/2014	m²	13,00
54.6	MASSA ÚNICA, PARA RECEBIMENTO DE PINTURA, EM ARGAMASSA TRAÇO 1:2:8, PREPARO MANUAL, APLICADA MANUALMENTE EM FACES INTERNAS DE PAREDES, ESPESSURA DE 10MM, COM EXECUÇÃO DETALISADAS. AF_06/2014	m²	13,00
54.7	APLICAÇÃO E LIXAMENTO DE MASSA LÁTEX EM PAREDES, DUAS DEMÃOS. AF_06/2014	m²	13,00
54.8	APLICAÇÃO MANUAL DE PINTURA COM TINTA LÁTEX ACRÍLICA EM PAREDES, DUAS DEMÃOS. AF_06/2014	m²	13,00
55	Adaptação cadeira Odontológica Bloco da Clínica		
55.1	Rasgo em piso industrial	m²	0,20
55.2	CARGA E DESCARGA MECANIZADAS DE ENTULHO EM CAMINHÃO BASCULANTE 6 M3	m³	0,20
55.3	TRANSPORTE DE ENTULHO COM CAMINHÃO BASCULANTE 6 M3, RODOVIA PAVIMENTADA, DMT 0,5 A 1,0 KM	m³	0,20
55.4	Tubo flexível 3/4" (Mídia)	m	4,50
55.5	Tubo flexível 3/4" (Compressor)	m	4,50
55.6	Tubo flexível 3/4" (Paralelo)	m	4,50
55.7	Tubo 25mm vácuo	m	4,50
55.8	RAIO SIFONADO, PVC, DN 100 X 40 MM, JUNTA SOLDÁVEL, FORNECIDO E INSTALADO EM RAMAL DE DESCARGA OU EM RAMAL DE ESGOTO SANITÁRIO. AF_12/2014	und	1,00
55.9	EXECUÇÃO DE PASSEIO (CALÇADA) OU PISO DE CONCRETO COM CONCRETO NUCLEADO IN LOCO, FEITO EM OBRA, ACABAMENTO CONVENCIONAL, ESPESSURA 8 CM, ARMADO. AF_07/2016	m²	2,00
55.10	PISO INDUSTRIAL		3,00
55.11	PONTO DE ESGOTO		1,00
55.12	PONTO DE TOMADA RESIDENCIAL INCLUINDO TOMADA PISO TIPO UNHA 10A/230V, CAIXA ELÉTRICA, ELETRODUTO, CABO, RASGO, QUEBRA E CHUMBAMENTO. AF_01/2016		1,00
55.13	PONTO DE ÁGUA FRIA EMBUTIDO, C/MATERIAL PVC RÍGIDO SOLDÁVEL Ø 25MM	un	1,00

Serviço Social da Indústria - JESI
 AV. JERÔNIMO DE Albuquerque S/N - CHAMASÃO LUÍS - MA. CEP: 65071-750

Leandro Ricardo de Moraes
 Engenheiro Civil
 Coordenador da Engenharia
 Superintendência Corporativa

Este documento encontra-se registrado no Conselho Regional de Engenharia e Agronomia do Estado do Maranhão, vinculado à Certidão nº 862315/2022, em 21/03/2022 emitida



Certidão nº 862315/2022

21/03/2022, 16:13

Chave de Impressão: aZw09

O documento neste ato registrado foi emitido em 21/03/2022 e contém 28 folhas

Digitalizado com CamScanner





FLS. Nº 965
 PROC. Nº 106/2025
 RUBRICA: 10

86	Sanitário piscina		
56.1	Skimmer pequeno instalado	UN	1,00
56.2	Skimmer grande instalado	UN	1,00
57	Ginásio		
57.1	ESCAVAÇÃO MANUAL DE VALA COM PROFUNDIDADE MENOR OU IGUAL A 1,30 M. AF_03/2016		1,68
57.2	BLOCO DE FUNDAÇÃO EM CONCRETO FCK=25MPA (0,50X0,50 X0,40)		1,60
57.3	VIGAS EM CONCRETO ARMADO FCK=25MPA DIM.(0,60 X 0,15)-SUPERIOR		4,64
57.4	PILARETES EM CONCRETO ARMADO(0,20 X0,20)		2,16
57.5	ESCORAMENTO		100,00
57.6	ENTULHO		30,00
58	Expansão pedagógico 2		
58.1	DEMOLIÇÃO DE ALVENARIA DE BLOCO FURADO, DE FORMA MANUAL, SEM REAPROVEITAMENTO. AF_12/2017	m²	5,94
58.2	ESCAVAÇÃO MANUAL DE VALA COM PROFUNDIDADE MENOR OU IGUAL A 1,30 M. AF_03/2016	m³	0,19
58.3	CARGA E DESCARGA MECANIZADAS DE ENTULHO EM CAMINHÃO BASCULANTE 6 M3	m³	5,94
58.4	TRANSPORTE DE ENTULHO COM CAMINHÃO BASCULANTE 6 M3, RODOVIA PAVIMENTADA, DMT 0,5 A 1,0 KM	m³	5,94
58.5	CONCRETO ARMADO PARA PILARES E VIGAS	m³	0,79
58.6	ALVENARIA DE VEDAÇÃO DE BLOCOS CERÂMICOS FURADOS NA HORIZONTAL DE 9X14X19CM (ESPESSURA 9CM) DE PAREDES COM ÁREA LÍQUIDA MAIOR OU IGUAL A 6M² SEM VÃOS E ARGAMASSA DE ASSENTAMENTO COM PREPARO EM BETONEIRA. AF_06/2014	m³	31,75
58.7	CHAPISCO APLICADO EM ALVENARIA (SEM PRESENÇA DE VÃOS) E ESTRUTURAS DE CONCRETO DE FACHADA, COM COLHER DE PEDREIRO. ARGAMASSA TRAÇO 1:3 COM PREPARO EM BETONEIRA 400L. AF_06/2014	m²	112,98
58.8	MASSA ÚNICA, PARA RECEBIMENTO DE PINTURA, EM ARGAMASSA TRAÇO 1:2:8, PREPARO MANUAL, APLICADA MANUALMENTE EM FACES INTERNAS DE PAREDES, ESPESSURA DE 10MM, COM EXECUÇÃO DE TALISCAS. AF_06/2014	m²	112,98
58.9	APLICAÇÃO E LIXAMENTO DE MASSA LÁTEX EM PAREDES, DUAS DEMÃOS. AF_06/2014	m²	55,69
58.10	APLICAÇÃO MANUAL DE PINTURA COM TINTA LÁTEX ACRÍLICA EM PAREDES, DUAS DEMÃOS. AF_06/2014	m²	55,69
58.11	REVESTIMENTO CERÂMICO PARA PAREDE, 10 X 10 CM, ELIZABETH, LINHA LUX CARDINAL, APLICADO COM ARGAMASSA INDUSTRIALIZADA AC-II, REJUNTADO, EXCLUSIVE REGULARIZAÇÃO DE BASE OU EMBOBO - REV 04	m²	11,79
58.12	PISO VINÍLICO 18,4 X 95 CM, E = 3 MM, REF.AMBIENTA RÚSTICO (FADEMAM OU SIMILAR) - FORNECIMENTO E INSTALAÇÃO	m²	0,00
58.13	CUMEEIRA PARA TELHA TERMOACUSTICA	m	97,00
58.14	Rufo alumínio		92,00
89	LIMPEZA DA FOSSA		
59.1	CAMINHÃO PIPA 10.000 L TRUCADO, PESO BRUTO TOTAL 23.000 KG, CARGA ÚTIL MÁXIMA 15.935 KG, DISTÂNCIA ENTRE EIXOS 4,8 M, POTÊNCIA 230 CV, INCLUSIVE TANQUE DE AÇO PARA TRANSPORTE DE ÁGUA - CHP DIURNO. AF_06/2014	CHI	1,00
59.2	ESGOTAMENTO DE FOSSA SEPTICA COM CAMINHÃO LIMPA FOSSAS AUTO VÁCUO, INCLUSIVE LIMPEZA	CAR	2,00
80	REVISÃO TELHADO		
60.1	REMOÇÃO DE TELHAS, DE FIBROCIMENTO, METÁLICA E CERÂMICA, DE FORMA MANUAL, SEM REAPROVEITAMENTO. AF_12/2017	m²	53,68
60.2	TELHAS DE FIBROCIMENTO	m²	53,68
81	PAVIMENTAÇÃO - ESTACIONAMENTO IND. CONHECIMENTO		
61.1	REMOÇÃO DE BLOKRET COM EMPILHAMENTO	m³	346,50
61.2	REGULARIZAÇÃO MANUAL E COMPACTÃO COM PLACA VIBRATÓRIA	m²	346,50
61.3	EXECUÇÃO DE PAVIMENTO EM PISO INTERTRAVADO, COM BLOCO SEXTAVADO DE 25 X 25 CM, ESPESSURA 10 CM. AF_12/2015 INCLUSIVE COLCHÃO DRENANTE, COM PÓ DE BRITA E LEITO DE AREIA PARA ASSENTAMENTO E REJUNTE	m²	346,50
82	TUBULAÇÃO - JARDIM		
62.1	TUBO, PVC, SOLDÁVEL, DN 20MM, INSTALADO EM RAMAL OU SUB-RAMAL DE ÁGUA - FORNECIMENTO E INSTALAÇÃO. AF_12/2014	M	30,00
62.2	TUBO, PVC, SOLDÁVEL, DN 25MM, INSTALADO EM RAMAL OU SUB-RAMAL DE ÁGUA - FORNECIMENTO E INSTALAÇÃO. AF_12/2014	M	120,00
62.3	JOELHO 90 GRAUS COM BUCHA DE LATÃO, PVC, SOLDÁVEL, DN 25MM, X 1/2" INSTALADO EM RAMAL OU SUB-RAMAL DE ÁGUA - FORNECIMENTO E INSTALAÇÃO. AF_12/2014	UN	10,00
62.4	JOELHO 90° PVC RÍGIDO SOLDÁVEL E C/ROSCA, DIAM = 25MM X 1/2"	un	10,00
62.5	TE, PVC, SOLDÁVEL, DN 25MM, INSTALADO EM RAMAL DE DISTRIBUIÇÃO DE ÁGUA - FORNECIMENTO E INSTALAÇÃO. AF_12/2014	UN	10,00
62.6	LUBA, PVC, SOLDÁVEL, DN 25MM, INSTALADO EM RAMAL OU SUB-RAMAL DE ÁGUA - FORNECIMENTO E INSTALAÇÃO. AF_12/2014	UN	10,00
62.7	REGISTRO DE GAVETA COM CANOPLA Ø 25MM (1/2") - FORNECIMENTO E INSTALAÇÃO	UN	1,00
62.8	TORNEIRA JARDIM		10,00
83	Adequação Ginásio, área de lazer e campo		
63.1	GRELHA DE FERRO FUNDIDO PARA CANALETA LARG + 30CM, FORNECIMENTO E ASSENTAMENTO	m	0,00
63.2	CORRIMAÇÃO EM AÇO INOX, ESCOVADO, D=1 1/2"	m	8,40
63.3	GUARDA-CORPO COM CORRIMAÇÃO EM TUBO DE AÇO GALVANIZADO 1 1/2"	m	30,10

Este documento encontra-se registrado no Conselho Regional de Engenharia e Agronomia do Estado do Maranhão, vinculado à Certidão nº 862315/2022, em 21/03/2022



Certidão nº 862315/2022
21/03/2022, 16:13

Chave de Impressão: aZW09

O documento neste ato registrado foi emitido em 21/03/2022 e contém 28 folhas

Serviço Social de Indústria - SESI
 AV. HERÓTIMO DE ALBUQUERQUE S/N - EDHMASÃO LUIS - MA. CEP: 65071-750

Leandro Ricardo A. Mendes
 Engenheiro Civil
 Coordenador de Engenharia
 Superintendência Corporal

Digitalizado com CamScanner





63.4	EMASSAMENTO DE SUPERFÍCIE, COM APLICAÇÃO DE 02 DEMÃOS DE MASSA ACRÍLICA, LIXAMENTO E RETOQUES - REV 01	m²	62,28
63.5	APLICAÇÃO MANUAL DE PINTURA COM TINTA LÁTEX ACRÍLICA EM PAREDES, DUAS DEMÃOS. AF_06/2014	m²	101,80
63.6	REVESTIMENTO CERÂMICO PARA PISO OU PAREDE, 46 X 46 CM, PEI 5, INCENOR, COMUM BRANCO, ANTI-DERRAPANTE, RETIFICADO, REF.62650 OU SIMILAR, APLICADA C/ ARGAMASSA IND. AC-II, REJUNTADO ACRÍLICO, EXCETO REGULARIZAÇÃO DE BASE/EMBOÇO	m²	125,20
63.7	REVESTIMENTO CERÂMICO PARA PAREDE, 10 X 10 CM, ELIZABETH, LINHA LUX CARDINAL, APLICADO COM ARGAMASSA INDUSTRIALIZADA AC-II, REJUNTADO, EXCLUSIVE REGULARIZAO DE BASE OU EMBOO - REV 04	m²	17,98
63.8	FORNECIMENTO E INSTALAÇÃO DE REDE DE PROTEÇÃO EM NYLON MALHA 5 X 5 CM PARA JANELAS, VARANDAS, ETC	m²	1.327,20
63.9	COBOGO DE CONCRETO (ELEMENTO VAZADO), 10X29X39CM ABERTURA COM VIDRO, ASSENTADO COM ARGAMASSA TRACO 1:4 (CIMENTO E AREIA MEDIA NAO PENEIRADA)	m²	2,56
63.10	PORTA DE ALUMÍNIO DE ABRIR COM LAMBRI, COM GUARNIÇÃO, FIXAÇÃO COM PARAFUSOS - FORNECIMENTO E INSTALAÇÃO. AF_08/2015	m²	2,40
63.11	FORNECIMENTO E INSTALAÇÃO DE CONJUNTO MOTO-BOMBA SCHNEIDER, MOTOR 5 CV, TRIFÁSICO, CENTRIFUGA, SUCCÃO 2 1/2", RECALQUE 2 1/2" (OU SIMILAR)	un	1,00
63.12	FORNECIMENTO E INSTALAÇÃO DE CONJUNTO MOTO-BOMBA SCHNEIDER, MOTOR 1 CV, TRIFÁSICO, CENTRIFUGA, SUCCÃO 2 1/2", RECALQUE 2 1/2" (OU SIMILAR)	un	1,00
63.13	PLACA CEGA 4X4	un	3,00
63.14	PLACA CEGA 4X2	un	1,00
63.15	DEMOLIÇÃO DE CONCRETO ARMADO COM MARTELETE E COMPRESSOR (ESCADA)	M3	6,71
63.16	CONCRETO (ESCADA)	M3	0,64
63.17	GRADE EM METALON	m²	0,00
63.18	PINTURA DA GRADE DE METALON	m²	0,00
63.19	REGISTRO ESFERA PVC, SOLD, DN 50MM - INSTALADO	UNID	2,00
63.20	REGISTRO GAVETA BRUTO D=80MM	UNID	1,00
63.21	TUBO PVC SOLD. DN 85MM	M	10,00
63.22	TUBO PVC SOLD. DN 50MM	M	10,00
63.24	QUADRO DE EMBUTIR 24 DISJUNTORES	UNID	1,00
63.20	REGISTRO DE 85MM		0,00
64	ADEQUAÇÃO DE CONSULTÓRIOS DA CLÍNICA		0,00
64.1	DEMOLIÇÃO DE ALVENARIA DE BLOCO FURADO, DE FORMA MANUAL, SEM REAPROVEITAMENTO. AF_12/2017	m³	1,93
64.2	CARGA E DESCARGA MECANIZADAS DE ENTULHO EM CAMINHAO BASCULANTE 6 M3	m³	1,93
64.3	TRANSPORTE DE ENTULHO COM CAMINHAO BASCULANTE 6 M3, RODOVIA PAVIMENTADA, DMT 8,5 A 1,0 KM	m³	1,93
64.4	CONCRETO ARMADO PARA PILARES E VIGAS (verga e contra-verga)	m³	0,27
64.5	ALVENARIA DE VEDAÇÃO DE BLOCOS CERÂMICOS FURADOS NA HORIZONTAL DE 9X14X19CM (ESPESSURA 9CM) DE PAREDES COM ÁREA LÍQUIDA MAIOR OU IGUAL A 6M² SEM VÃOS E ARGAMASSA DE ASSENTAMENTO COM PREPARO EM BETONEIRA. AF_06/2014	m²	2,20
64.6	CHAPISCO APLICADO EM ALVENARIA (SEM PRESENÇA DE VÃOS) E ESTRUTURAS DE CONCRETO DE FACHADA, COM COLHER DE PEDREIRO. ARGAMASSA TRAÇO 1:3 COM PREPARO EM BETONEIRA 400L. AF_06/2014	m²	2,20
64.7	MASSA ÚNICA, PARA RECEBIMENTO DE PINTURA, EM ARGAMASSA TRAÇO 1:2:8, PREPARO MANUAL, APLICADA MANUALMENTE EM FACES INTERNAS DE PAREDES, ESPESSURA DE 10MM, COM EXECUÇÃO DE TALISCAS. AF_06/2014	m²	2,20
64.8	APLICAÇÃO E LIXAMENTO DE MASSA LÁTEX EM PAREDES, DUAS DEMÃOS. AF_06/2014	m²	51,60
64.9	APLICAÇÃO MANUAL DE PINTURA COM TINTA LÁTEX ACRÍLICA EM PAREDES, DUAS DEMÃOS. AF_06/2014	m²	51,60
64.10	PONTO DE LÓGICA EMBUTIDO, INCLUSIVE FIAÇÃO E TOMADA. R_05/2019		3,00
64.11	PONTO DE TOMADA RESIDENCIAL INCLUINDO TOMADA PISO TIPO UNHA 10A/250V, CAIXA ELÉTRICA, ELETRODUTO, CABO, RASGO, QUEBRA E CHUMBAMENTO. AF_01/2016		12,00
64.12	LUMINARIA LED 4X10	UNI	6,00
64.13	PONTO DE ESGOTO COM TUBO DE PVC RÍGIDO SOLDÁVEL DE Ø 40 MM (LAVATÓRIOS, MICTÓRIOS, RALOS SIFONADOS, ETC...)	un	4,00
64.14	PONTO DE AGUA FRIA	und	4,00
64.15	REGISTRO DE GAVETA COM CANOPLA Ø 25MM (17) - FORNECIMENTO E INSTALAÇÃO	UN	4,00
64.16	PAREDE COM PLACAS DE GESSO ACARTONADO (DRYWALL), PARA USO INTERNO COM DUAS FACES DUPLAS E ESTRUTURA METÁLICA COM GUIAS DUPLAS, SEM VÃOS. AF_06/2017	m²	41,40
64.17	REVESTIMENTO CERÂMICO PARA PAREDE, 10 X 10 CM, ELIZABETH, LINHA LUX CARDINAL, APLICADO COM ARGAMASSA INDUSTRIALIZADA AC-II, REJUNTADO, EXCLUSIVE REGULARIZAO DE BASE OU EMBOO - REV 04	m²	36,00
64.18	JANELA DE ALUMÍNIO DE CORRER, 2 FOLHAS, FIXAÇÃO COM PARAFUSO, VEDAÇÃO COM ESPUMA EXPANSIVA PU, COM VIDROS, PADRONIZADA. AF_07/2016	m²	5,28
64.19	PORTA DE ALUMÍNIO DE ABRIR COM LAMBRI, COM GUARNIÇÃO, FIXAÇÃO COM PARAFUSOS - FORNECIMENTO E INSTALAÇÃO. AF_08/2015	m²	7,56
64.20	BANCADA EM GRANITO CINZA ANDORINHA, E=2CM	m²	2,53
64.21	CUBA DE EMBUTIR OVAL EM LOUÇA BRANCA, 35 X 50CM OU EQUIVALENTE - FORNECIMENTO E INSTALAÇÃO. AF_12/2013	UNID	4,00
64.23	SOLEIRA EM GRANITO CINZA ANDORINHA, L = 15 CM, E = 2 CM	m	4,00

Serviço Social da Indústria - SESI
 AV. JERÔNIMO DE ALBUQUERQUE S/N - COHAMAÇÃO LUIS - MA. CEP: 65071-750

Leandro Ribeiro A. Mendes
 Engenheiro Civil
 Coordenador de Engenharia
 Superintendência Corporativa

Digitalizado com CamScanner

FLS. Nº 966
 PROC. Nº 106/2025
 RUBRICA: 10

Este documento encontra-se registrado no Conselho Regional de Engenharia e Agronomia do Estado do Maranhão, vinculado à Certidão nº 862315/2022, em 21/03/2022 em



Certidão nº 862315/2022
 21/03/2022, 16:13

Chave de Impressão: azW09
 O documento neste ato registrado foi emitido em 21/03/2022 e contém 28 folhas





64.24	PEITORIL GRANITO CINZA POLIDO, C/ LARGURA = 17 CM, ESP = 2 CM	m	5,20
64.26	Instalação em bancada, c/ válvula cromada (deca ref 1623), sifão cromado (deca ref c1680), torneira cromada (deca linha c40 ref1159) e engate de plástico ou similares - Rev 03	UNID	4,00
64.27	PASSEIO	m²	8,00
64.28	PINTURA DO PASSEIO	m²	163,94
65			0,00
65	TIMON		0,00
	MOBILIZAÇÃO		1,00
65.1	PASSEIO	m²	115,00
65.2	PINTURA DA INDUSTRIA	m²	793,00
65.3			0,00
66	ESTUDIO DE GRAVAÇÃO		0,00
	Forro acústico em placas de fibra mineral dim.1200x600x16mm, absorção sonora NRC = 0,55, reflexão luz = 0,79, marca Armstrong, ref. Clean Room, ou similar, resist. fogo: classe A, instalado sobre perfis metálicos	m²	48,50
	PAREDE COM PLACAS DE GESSO ACARTONADO (DRYWALL), PARA USO INTERNO, COM DUAS FACES DUPLAS E ESTRUTURA METÁLICA COM GUIAS SIMPLES, COM VÃOS. AF_06/2017_P	m²	81,12
	INSTALAÇÃO DE ISOLAMENTO COM LÃ DE ROCHA EM PAREDES DRYWALL. AF_06/2017	m²	81,12
	PORTA ACUSTICA 2,10x0,80 ESPESSURA 40mm - 350B	UN	2,00
	RETRADA DE ESQUADRIAS DE JANELA	UN	2,00
	PISO VINÍLICO SEMI-FLEXÍVEL EM PLACAS, PADRÃO LISO, ESPESSURA 3,2 MM, FIXADO COM COLA. AF_09/2020	m²	48,50
	PONTO DE ILUMINAÇÃO E TOMADA, RESIDENCIAL, INCLUINDO INTERRUPTOR SIMPLES E TOMADA 10A/250V, CAIXA ELÉTRICA, ELETRODUTO, CABO, RASGO, QUEBRA E CHUMBAMENTO (EXCLUINDO LUMINÁRIA E LÂMPADA). AF_01/2016	UN	6,00
	Caixa de passagem em pvc tipo aquatic 180x140x80mm	un	4,00
	TOMADA DE REDE RJ45 - FORNECIMENTO E INSTALAÇÃO. AF_11/2019	UN	10,00
	ALVENARIA DE VEDAÇÃO DE BLOCOS CERÂMICOS FURADOS NA HORIZONTAL DE 9X14X19CM (ESPESSURA 9CM) DE PAREDES COM ÁREA LÍQUIDA MAIOR OU IGUAL A 6M² SEM VÃOS E ARGAMASSA DE ASSENTAMENTO COM PREPARO EM BETONEIRA. AF_06/2014	m²	3,78
	MASSA ÚNICA, PARA RECEBIMENTO DE PINTURA, EM ARGAMASSA TRAÇO 1:2:8, PREPARO MANUAL, APLICADA MANUALMENTE EM FACES INTERNAS DE PAREDES, ESPESSURA DE 20MM, COM EXECUÇÃO DE TALISCAS. AF_06/2014	m²	7,56
	APLICAÇÃO E LIXAMENTO DE MASSA LÁTEX EM PAREDES, DUAS DEMÃOS. AF_06/2014	m²	169,80
	APLICAÇÃO MECÂNICA DE PINTURA COM TINTA LÁTEX ACRÍLICA EM PAREDES, DUAS DEMÃOS. AF_06/2014	m²	169,80
67	INDUSTRIA DO CONHECIMENTO - CAIXAS		
67.1	PINTURA DA INDUSTRIA	m²	256,00

FLS. Nº 967
 PROC. Nº 106/2025
 RUBRICA: 6

Este documento encontra-se registrado no Conselho Regional de Engenharia e Agronomia do Estado do Maranhão, vinculado à Certidão nº 862315/2022, em 21/03/2022 emitida



Serviço Social da Indústria - Sesi
 AV. JERÔNIMO DE ALBUQUERQUE S/N - COHAMAÇÃO LUM - MA. CEP: 65071-750

Leandro Ruy Pereira Mendes
 Engenheiro Civil
 Coordenador de Engenharia
 Superintendência Corporal

Digitalizado com CamScanner

Certidão nº 862315/2022
 21/03/2022, 16:13

Chave de Impressão: aZW09

O documento neste ato registrado foi emitido em 21/03/2022 e contém 28 folhas





Certidão de Acervo Técnico - CAT
Resolução Nº 1025 de 30 de Outubro de 2009
Resolução Nº 218 de 29 de Junho de 1973

CREA-MA

FLS. Nº 968

PROC. Nº 106/2021

RUBRICA: 10

CAT COM REGISTRO DE ATESTADO

838776/2021

Atividade concluída

Conselho Regional de Engenharia e Agronomia do Estado do Maranhão

CERTIFICAMOS, em cumprimento ao disposto na Resolução nº 1.025, de 30 de outubro de 2009, do Confea, que consta dos assentamentos deste Conselho Regional de Engenharia e Agronomia do Estado do Maranhão - Crea-MA, o Acervo Técnico do profissional **LUCAS ARAUJO OLIVEIRA** referente à(s) Anotação(ões) de Responsabilidade Técnica - ART abaixo discriminada(s):

Profissional: **LUCAS ARAUJO OLIVEIRA**
 Registro: **1114204331MA** RNP: **1114204331**
 Título profissional: ENGENHEIRO CIVIL

Número da ART: **MA20210388153** Tipo de ART: OBRA / SERVIÇO Registrada em: 07/01/2021 Baixada em: 07/01/2021
 Forma de registro: COMPLEMENTAR Participação técnica: INDIVIDUAL
 Empresa contratada: **L A OLIVEIRA CONSTRUCOES EPP**

Contratante: **SECRETARIA DE INFRAESTRUTURA DO MARANHÃO - SINFRA** CPF/CNPJ: **08.892.295/0001-60**
 Endereço do contratante: AVENIDA Av. Jerônimo de Albuquerque Nº: S/N
 Complemento: s/n, Ed. Clodomir Milet, 3º andar, Bairro: Calhau UF: MA CEP: 65051200
 Cidade: SÃO LUIS
 Contrato: 102/2018-UGCC/SINFRA Celebrado em: 12/12/2018
 Valor do contrato: R\$ 477.941,99 Tipo de contratante: Pessoa Jurídica de Direito Público
 Ação institucional: Outros
 Endereço da obra/serviço: RODOVIA BR 316 Nº: S/N
 Complemento: Bairro: CENTRO UF: MA CEP: 65294000
 Cidade: JUNCO DO MARANHÃO
 Coordenadas Geográficas: -5.555343, -42.611873
 Data de início: 05/08/2019 Conclusão efetiva: 31/01/2021
 Finalidade: SEM DEFINIÇÃO
 Proprietário: SECRETARIA DE INFRAESTRUTURA DO MARANHÃO - SINFRA CPF/CNPJ: 08.892.295/0001-60

Atividade Técnica: **7 - EXECUÇÃO #A0199 - SERVICOS AFINS E CORRELATOS EM EDIFICACOES 53 - EXECUCAO 237.90 metro quadrado;**

Observações

CONSTRUÇÃO DE ESCOLA DIGNA DE 02 SALAS NO MUNICÍPIO DE JUNCO DO MARANHÃO, POVOADO NOVA VIDA.

Informações Complementares

CERTIFICAMOS, finalmente, que se encontra vinculado à presente Certidão de Acervo Técnico – CAT, o atestado contendo 13 folha(s), expedido pelo contratante da obra/serviço, a quem cabe a responsabilidade pela veracidade e exatidão das informações nele constantes.

Certidão de Acervo Técnico nº 838776/2021
15/01/2021, 09:47
bY213

A Certidão de Acervo Técnico (CAT) à qual o atestado está vinculado constituirá prova da capacidade técnico-profissional da pessoa jurídica somente se o responsável técnico indicado estiver ou venha a ser integrado ao seu quadro técnico por meio de declaração entregue no momento da habilitação ou da entrega das propostas.

Certificamos que se encontra vinculado à presente CAT o atestado apresentado em cumprimento à Lei nº 8.666/93, expedido pela pessoa jurídica contratante, a quem cabe a responsabilidade pela veracidade e exatidão das informações nele constantes. É de responsabilidade deste Conselho a verificação da atividade profissional em conformidade com a Lei nº 5.194/66 e Resoluções do Conselho Federal de Engenharia e Agronomia - CONFEA.

Esta certidão perderá a validade, caso ocorra qualquer alteração posterior dos elementos cadastrais nela contidos.

Fica(m) Excluído(s), no entanto, o(s) serviço(s) cujas atribuições não competem ao(s) profissional(is) em questão.

A autenticidade desta Certidão pode ser verificada em: <https://crea-ma.sitac.com.br/publico/>, com a chave: bY213



FLS. N° 969
 N° 106/2025
 BRICA: 60

Este documento encontra-se registrado no Conselho Regional de Engenharia e Agronomia do Estado do Maranhão, vinculado à Certidão nº 838776/2021, em 15/01/2021 em



Certidão nº 838776/2021
 15/01/2021, 12:49
 Chave de Impressão: bY213
 O documento neste ato registrado foi emitido em 15/01/2021 e contém 12 folhas

Item	Descrição	Unidade	Quantidade
0101	ESCOLA DIGNA COM 02 SALAS ADMINISTRATIVAS	MES	4,00
0201	SERVIÇOS PRELIMINARES	UN	1,00
0202	TAXA DO CREA PARA OBRAS DE 250M² ATÉ 700M²	M2	237,90
0203	TAXA DE PREFERÊNCIA PARA CONSTRUÇÃO	M2	8,00
0204	PLACA DE OBRA EM CHAPA DE AÇO GALVANIZADO	M	20,00
0205	SONDAGEM A PERCUSSÃO	M2	1050,00
0205	CAPINA E LIMPEZA MANUAL DE TERRENO	M2	1050,00
0206	BARRAÇÃO DE OBRA PARA ALOJAMENTO/ESCritório, JISO EM PINHO 3A, PAREDES EM COMPENSADO 10MM, COBERTURA EM TELHA FIBROCIMENTO 6MM, INCLUSO INSTALAÇÕES ELÉTRICAS E ESQUADRIAS. REAPROVEITADO 5 VEZES	M2	15,00
0207	LOCALIÇÃO CONVENCIONAL DE OBRA, ATRAVÉS DE GABARITO DE TABUAS CORRIDAS PONTALETADAS, COM REAPROVEITAMENTO DE 10 VEZES.	M2	237,90
0208	INSTALAÇÃO PROVISÓRIA DE ENERGIA ELÉTRICA, AEREA, TRIFÁSICA, EM POSTE GALVANI ZADO, EXCLUSIVE FORNECIMENTO DO MEDIDOR	UN	1,00
0209	LIGAÇÃO PROVISÓRIA DE ÁGUA	UN	1,00
0210	LIGAÇÃO PROVISÓRIA DE ESGOTO	UN	1,00
0211	MOBILIZAÇÃO E DESMOBILIZAÇÃO DE EQUIPAMENTOS EM CAMINHÃO EQUIPADO C/ GUINDASTE	KM	800,00
0212	ANDARME METÁLICO DE ENCAIBE P/FACHADAS-LOCALIÇÃO MENSAL	M2	96,00
03	MOVIMENTO DE TERRA		
0301	ESCAVAÇÃO MANUAL EM SOLO-PROF. ATÉ 1,50 M	M3	53,69
0302	REATERRO MANUAL APLIADO COM SOQUETE AF_10/2017	M3	12,39
0303	ATERRO INTERNO DE EDIFICAÇÃO C/COMPACTAÇÃO MANUAL S/CONTROLE, MAT. C/AQUISIÇÃO	M3	35,69
0304	ATERRO C/COMPACTAÇÃO MECÂNICA E CONTROLE, MAT. DE AQUISIÇÃO	M3	420,00
0305	CORTE, TRANSPORTE E ESPALHAMENTO DE MATERIAL DE 1ª CATEGORIA	M3	420,00
04	INFRA-ESTRUTURA		
0401	LASTRO DE CONCRETO, E= 5 CM, PREPARO MECÂNICO, INCLUSOS LANÇAMENTO E ADENSAMENTO, AF_07_2016	M2	90,20
0402	CONCRETO CÍCLICO FCk=10MPa 30% PEDRA DE MÃO INCLUSIVE LANÇAMENTO	M3	25,10
0403	FORMATABUA P/ CONCRETO EM FUNDADO C/ REAPROVEITAMENTO 10 X	M2	169,30
0404	ARMAÇÃO DE PILAR OU VIGA DE UMA ESTRUTURA CONVENCIONAL DE CONCRETO ARMADO EM UM EDIFÍCIO DE MÚLTIPLOS PAVIMENTOS UTILIZANDO AÇO CA-60 DE 5,0 MM - MONTAGEM, AF_12/2015	KG	116,00
0405	ARMAÇÃO DE PILAR OU VIGA DE UMA ESTRUTURA CONVENCIONAL DE CONCRETO ARMADO EM UM EDIFÍCIO DE MÚLTIPLOS PAVIMENTOS UTILIZANDO AÇO CA-50 DE 8,0 MM - MONTAGEM, AF_12/2015	KG	557,20
0406	ARMAÇÃO DE PILAR OU VIGA DE UMA ESTRUTURA CONVENCIONAL DE CONCRETO ARMADO EM UM EDIFÍCIO DE MÚLTIPLOS PAVIMENTOS UTILIZANDO AÇO CA-50 DE 10,0 MM - MONTAGEM, AF_12/2015	KG	7,00



FLS. Nº 970
 PROC. Nº 106/2025
 RUBRICA: 6

Este documento encontra-se registrado no Conselho Regional de Engenharia e Agronomia do Estado do Maranhão, vinculado à Certidão nº 838776/2021, em 15/01/2021 em
 emitida



Certidão nº 838776/2021, 12:44
 Chave de Impressão: BY213
 1202/977838

O documento neste ato registrado foi emitido em 15/01/2021 e contém 12 folhas

0407	CONCRETAGEM, FCK = 25 MPa, COM USO DE BALDES EM EDIFICAÇÃO - LANÇAMENTO, ADE NSAMENTO E ACABAMENTO SUPER-ESTRUTURA	M3	17,02
0501	FORMA PLANA PARA ESTRUTURAS, EM COMPENSADO PLASTIFICADO DE 10MM, 07 USOS, INCLUSIVE ESCORAMENTO - REVISADA 07/2015	M2	132,10
0502	MONTAGEM E DESMONTAGEM DE FORMA DE VIGA, ESCORAMENTO METÁLICO, PÉ-DIREITO SIMPLES, EM CHAPA DE MADEIRA RESINADA, 8 UTILIZAÇÕES, AF_12/2015	M2	222,75
0503	MONTAGEM E DESMONTAGEM DE FORMA DE LAJE MACIÇA COM ÁREA MÉDIA MENOR OU IGUAL A 20 M², PÉ-DIREITO SIMPLES EM CHAPA DE MADEIRA COMPENSADA PLASTIFICADA, 10 UTILIZAÇÕES, AF_12/2015	M2	29,35
0504	ARMADÃO DE PILAR OU VIGA DE UMA ESTRUTURA CONVENCIONAL DE CONCRETO ARMADO EM UM EDIFÍCIO DE MULTIPLOS PAVIMENTOS UTILIZANDO AÇO CA-60 DE 5,0 MM - MONTAGEM, AF_12/2015	KG	352,00
0505	ARMADÃO DE PILAR OU VIGA DE UMA ESTRUTURA CONVENCIONAL DE CONCRETO ARMADO EM UM EDIFÍCIO DE MULTIPLOS PAVIMENTOS UTILIZANDO AÇO CA-50 DE 6,3 MM - MONTAGEM, AF_12/2015	KG	296,00
0506	ARMADÃO DE PILAR OU VIGA DE UMA ESTRUTURA CONVENCIONAL DE CONCRETO ARMADO EM UM EDIFÍCIO DE MULTIPLOS PAVIMENTOS UTILIZANDO AÇO CA-50 DE 8,0 MM - MONTAGEM, AF_12/2015	KG	406,80
0507	ARMADÃO DE PILAR OU VIGA DE UMA ESTRUTURA CONVENCIONAL DE CONCRETO ARMADO EM UM EDIFÍCIO DE MULTIPLOS PAVIMENTOS UTILIZANDO AÇO CA-50 DE 10,0 MM - MONTAGEM, AF_12/2015	KG	649,00
0508	ARMADÃO DE PILAR OU VIGA DE UMA ESTRUTURA CONVENCIONAL DE CONCRETO ARMADO EM UM EDIFÍCIO DE MULTIPLOS PAVIMENTOS UTILIZANDO AÇO CA-50 DE 12,5 MM - MONTAGEM, AF_12/2015	KG	476,00
0509	ARMADÃO DE PILAR OU VIGA DE UMA ESTRUTURA CONVENCIONAL DE CONCRETO ARMADO EM UM EDIFÍCIO DE MULTIPLOS PAVIMENTOS UTILIZANDO AÇO CA-50 DE 16,0 MM - MONTAGEM, AF_12/2015	KG	65,00
0510	CONCRETAGEM, FCK = 25 MPa, COM USO DE BALDES EM EDIFICAÇÃO - LANÇAMENTO, ADE NSAMENTO E ACABAMENTO ESCORAMENTO FORMAS ATÉ H = 3,30M, COM MADEIRA DE 3ª QUALIDADE, NÃO APARELHADA, APROVEITAMENTO TABUAS 3X E PRUMOS 4X.	M3	22,80
0511	VERGA MOLDADA IN LOCO EM CONCRETO PARA JANELAS COM ATÉ 1,5 M DE VÃO, AF_03/2016	M3	22,80
0512	VERGA MOLDADA IN LOCO EM CONCRETO PARA JANELAS COM MAIS DE 1,5 M DE VÃO, AF_03/2016	M	59,00
0513	VERGA MOLDADA IN LOCO EM CONCRETO PARA PORTAS COM ATÉ 1,5 M DE VÃO, AF_03/2016	M	7,20
0514	CANTONEIRA EM AÇO (2 1/2" x 6,78KG/M) - FORNECIMENTO E COLOCAÇÃO	M	23,30
0515	CHUMBADOR QUÍMICO 3/8" x 190MM - FORNECIMENTO E INSTALAÇÃO	M	4,40
06	PAREDES, FORROS E DIVISÓRIAS	UN	103,00
0601	ALVENARIA DE VEDAÇÃO DE BLOCOS CERÂMICOS FURADOS NA VERTICAL DE 9X19X9CM (ESPESURA 9CM) DE PAREDES COM ÁREA LÍQUIDA MENOR QUE 6M² COM VAOS E ARGAMASSA DE ASSENTAMENTO COM PREPARO MANUAL AF_06/2014	M2	563,88
0602	CANTEIRO EM ALVENARIA DE TIPOLO FURADO, H=30CM, E=15CM	M	14,15
0603	FORRO EM RÊGULAS DE PVC, FRISADO, PARA AMBIENTES COMERCIAIS, INCLUSIVE ESTRUTURA DE FIXAÇÃO, AF_05/2017_P	M2	114,95



[Handwritten signature]

FLS. Nº 972
 PROC. Nº 106/2025
 RUBRICA: b

em 15/01/2021
 emitida



O documento neste ato registrado foi emitido em 15/01/2021 e contém 12 folhas

Certidão nº 838776/2021
 15/01/2021, 12:49
 Chave de Impressão: bY212
 1202/9/78789

0604	CERCA COM MOUROES DE CONCRETO, RETO, 10X10CM, H=2,6M, ESPACAMENTO DE 3M, CRAVADOS 0,8M, ESCORAS DE 10X10CM NOS CANTOS; COM 7 FIOS DE ARAME DE AÇO OVALADO 15X17	M	124,25
0605	GRADIL DE FERRO EM BARRAS QUADRADAS DE AÇO 3/8" NA VERTICAL, ESPACAMENTO 10CM, E DUAS BARRAS CHATAS DE 1" X 1/4" NA HORIZONTAL APLICADAS NAS DUAS FACES, INCLUSIVE PORTÃO	M2	43,59
0701	COBERTURA		
0701	TRAMA DE MADEIRA COMPOSTA POR RIPAS, CABROS E TERÇAS PARA TELHADOS DE MAIS QUE 2 ÁGUAS PARA TELHA CERÂMICA CAPA-CANAL, INCLUSO TRANSPORTE VERTICAL AF_12/2015	M2	261,40
0702	COBERTURA COM TELHA COLONIAL, EXCLUINDO MADEIRAMENTO	M2	261,40
0703	MADEIRAMENTO EM MASSARANDUBIA/MADEIRA DE LEI, TESOURA COM VÃO DE 2,50M - REV. DI	UN	17,00
0704	BEIRA E BICA EM TELHA COLONIAL	M	82,56
0705	CUMEIEIRA E ESPIGÃO PARA TELHA CERÂMICA EMBOÇADA COM ARGAMASSA TRAÇO 1:2:9 (CIMENTO, CAL E AREIA), PARA TELHADOS COM MAIS DE 2 ÁGUAS, INCLUSO TRANSPORTE VERTICAL AF_06/2016	M	30,74
0706	RUTO DE CONCRETO ARMADO FCK=20MPa L=30CM E H=5CM	M	83,13
0707	IMUNIZAÇÃO DE MADEIRAMENTO PARA COBERTURA UTILIZANDO CUPINICIDA INCOLOR	M2	261,40
0708	CHAPIM DE CONCRETO APARENTE COM ACABAMENTO DESEMPENADO, FORMA DE COMPENSADO PLASTIFICADO (MADEIRIT) DE 14 X 10 CM, FLUIDO NO LOCAL	M	72,97
08	REVESTIMENTO		
0801	CHAPISCO APLICADO EM ALVENARIAS E ESTRUTURAS DE CONCRETO INTERNAS, COM COLHER DE PEDREIRO		
0801	ARGAMASSA TRAÇO 1:3 COM PREPARO EM BETONEIRA 400L AF_06/2014	M2	1127,76
0802	CHAPISCO C/ ARGAMASSA DE CIMENTO E AREIA S/ PENEIRAR TRAÇO 1:3 ESP=5 MM P/ TETO	M2	16,85
0803	REBOCO C/ ARGAMASSA DE CIMENTO E AREIA S/ PENEIRAR, TRAÇO 1:6	M2	921,12
0804	REBOCO C/ ARGAMASSA DE CIMENTO E AREIA S/ PENEIRAR TRAÇO 1:6, ESP=20 MM P/ TETO	M2	16,85
0805	EMBOÇO C/ ARGAMASSA DE CIMENTO E AREIA PENEIRADA, TRAÇO 1:6	M2	206,64
0806	CERÂMICA ESMALTADA C/ ARG. PRÉ-FABRICADA ATÉ 10X10CM (100CM²) - DECORATIVA - P/PAREDE	M2	53,59
0807	CERÂMICA ESMALTADA C/ ARG. PRÉ-FABRICADA ATÉ 10X10CM (100CM²) - DECORATIVA - P/PAREDE	M2	14,02
0807	REJUNTAMENTO C/ ARG. PRÉ-FABRICADA, JUNTA ATÉ 2MM EM CERÂMICA, ATÉ 10X10 CM (100 CM²) - DECORATIVA (PAREDE/PISO)	M2	67,61
0808	REVESTIMENTO CERÂMICO COM PLACAS TIPO GRÊS DE DIMENSÕES 35X35 CM APLICADA EM AMBIENTES DE ÁREA MAIOR QUE 10 M2. AF_06/2014	M2	125,82
0809	MAIOR QUE 10 M2. AF_06/2014	M2	125,82
09	PAVIMENTAÇÃO		
0901	LASTRO DE CONCRETO, ESPESSURA 3CM, PREPARO MECÂNICO	M2	203,45
0901	CONTRAPISO EM ARGAMASSA TRAÇO 1:4 (CIMENTO E AREIA), PREPARO MECÂNICO COM BETONEIRA 400 L, APLICADO EM ÁREAS SECAS SOBRE LAJE, ADERIDO, ESPESSURA 2CM. AF_06/2014	M2	203,45
0902	REGULARIZAÇÃO DE BASE C/ ARGAMASSA CIMENTO E AREIA S/ PENEIRAR, TRAÇO 1:5 - ESP= 3CM, C/ IMPERMEABILIZANTE	M2	44,00
0903	REGULARIZAÇÃO DE BASE C/ ARGAMASSA CIMENTO E AREIA S/ PENEIRAR, TRAÇO 1:5 - ESP= 3CM	M2	159,45
0904	REVESTIMENTO CERÂMICO COM PLACAS TIPO GRÊS DE DIMENSÕES 35X35 CM APLICADA EM AMBIENTES DE ÁREA MAIOR QUE 10 M2. AF_06/2014	M2	44,00



FLS. Nº 972
 PROC. Nº 06 2025
 RUBRICA: 6

Este documento encontra-se registrado no Conselho Regional de Engenharia e Agronomia do Estado do Maranhão, vinculado à Certidão nº 838776/2021, em 15/01/2021 em emitida



O documento neste ato registrado foi emitido em 15/01/2021 e contém 12 folhas

Certidão nº 838776/2021, 12:49
 Chave de Impressão: bY213
 1202109/9/7

0906	REVESTIMENTO CERÂMICO COM PLACAS TIPO GRÊS DE DIMENSÕES 45X45 CM APLICADA EM AMBIENTES DE ÁREA MAIOR QUE 10 M2. AF_06/2014	M2	80,10
0907	REVESTIMENTO CERÂMICO COM PLACAS TIPO GRÊS DE DIMENSÕES 45X45 CM APLICADA EM AMBIENTES DE ÁREA ENTRE 5 M2 E 10 M2. AF_06/2014	M2	79,35
0908	FILETE DE GRANITO LARG.=4CM	M	14,50
0909	SOLEIRA DE GRANITO L.=15CM	M	1,80
0910	EXECUÇÃO DE PASSO (CALÇADA) OU PISO DE CONCRETO COM CONCRETO MOLDADO IN LOCO, FEITO EM OBRA.	M2	97,35
10	ACABAMENTO CONVENCIONAL, ESPESURA 6 CM, ARMADO. AF_07/2016		
1001	ESQUADRIAS		
1002	PORTA DE MADEIRA LEI MACICA REGIONAL 1A 80X210X3,5, COM ADUELA E ALIZAR DE 1A	UN	3,00
1003	PORTA DE MADEIRA LEI MACICA REGIONAL 1A 90X210X3,5, COM ADUELA E ALIZAR DE 1A	UN	5,00
1004	PORTA SEMI-OCIA, REVESTIDA COM LAMINADO MELAMINICO, COR BRANCA, C/ BARRA DE APOIO EM AÇO INOX, 1 FOLHA DE ABRIR	UN	2,00
1005	PORTA EM ALUMINIO DE ABRIR TIPO VENEZIANA COM GUARNIÇÃO, FIXAÇÃO COM PARAFUSOS - FORNECIMENTO E INSTALAÇÃO. AF_08/2015	M2	12,35
1006	JANELA BASCULANTE DE ALUMINIO E VIDRO 6MM	M2	11,22
1007	JANELA DE ALUMINIO DE CORRER, 2 FOLHAS, FIXAÇÃO COM ARGAMASSA, COM VIDROS 6MM, PADRONIZADA. AF_07/2016	M2	1,60
1008	JANELA EM ALUMINIO, VENEZIANA, SEM BANDEIRA, INCLUSO GUARNIÇÃO	M2	1,20
1009	PORTAO DE FERRO C/ TEIA METALICA, INCLUSIVE CADEADO	M2	11,27
1010	ALÇAPÃO DE ALUMINIO, TIPO ESCAMA, COR FOSCA	M2	1,00
1011	MAÇANETA TIPO ALAVANCA, PADRAO MEDIO	UN	21,00
1012	TABRETA CROMADA P/ JANELAS VENEZIANAS	UN	3,00
11	TABRETA TIPO LIVRE/Ocupado PARA PORTA DE BANHEIRO	UN	2,00
1101	INSTALAÇÕES HIDRÁULICAS (ALIMENTAÇÃO)		
1102	CAIXA D'ÁGUA EM POLIETILENO, 1500 LITROS - FORNECIMENTO	UN	2,00
1103	KIT CAVALETE PVC COM REGISTRO 1/2" - FORNECIMENTO E INSTALAÇÃO	UN	1,00
1104	REGISTRO DE GAVETA BRUTO, LATÃO, ROSCÁVEL 3/4", FORNECIDO E INSTALADO EM RAMAL DE ÁGUA. AF_12/2014	UN	2,00
1105	ADAPTADOR COM FLANGE E ANEL DE VEDAÇÃO, PVC, SOLDÁVEL, DN 25 MM X 3/4, INSTALADO EM RESERVAÇÃO DE ÁGUA DE EDIFICAÇÃO QUE POSSUA RESERVATÓRIO DE FIBRA/FIBROCIMENTO FORNECIMENTO E INSTALAÇÃO. AF_06/2016	UN	2,00
1106	JOELHO 45 GRAUS, PVC, SOLDÁVEL, DN 25MM, INSTALADO EM RAMAL OU SUB-RAMAL DE ÁGUA - FORNECIMENTO E INSTALAÇÃO. AF_12/2014	UN	1,00
1107	JOELHO 90 GRAUS, PVC, SOLDÁVEL, DN 25MM, INSTALADO EM RAMAL OU SUB-RAMAL DE ÁGUA - FORNECIMENTO E INSTALAÇÃO. AF_12/2014	UN	1,00
1108	LUVA, PVC, SOLDÁVEL, DN 25MM, INSTALADO EM RAMAL DE DISTRIBUIÇÃO DE ÁGUA - FORNECIMENTO E INSTALAÇÃO. AF_12/2014	UN	4,00
	TUBO, PVC, SOLDÁVEL, DN 25MM, INSTALADO EM RAMAL OU SUB-RAMAL DE ÁGUA - FORNECIMENTO E INSTALAÇÃO. AF_12/2014	M	30,50



FLS. Nº 973
 PROC. Nº 106/2025
 RUBRICA: 6

Este documento encontra-se registrado no Conselho Regional de Engenharia e Agronomia do Estado do Maranhão, vinculado à Certidão nº 838776/2021, em 15/01/2021 emita



O documento neste ato registrado foi emitido em 15/01/2021 e contém 12 folhas

Certidão nº 838776/2021
 15/01/2021, 12:49
 Chave de Impressão: bY213



1109	TE, PVC, SOLDAVEL, DN 25MM, INSTALADO EM RAMAL OU SUB-RAMAL DE ÁGUA - FORNECIMENTO E INSTALAÇÃO. AF_12/2014	UN	1,00
1113	RESERVATORIO ELEVADO C/ CAIXA D'ÁGUA EM FIBRA DE VIDRO DE 5.000 LITROS APOIADO O EM ESTRUTURA PRE-MOLDADA CONCRETO, COMPOSTA DE CAPTEL P/APOIO DA CAIXA E P ILAR CILINDRICO C/CULTURA UTIL = 6,00M, INCLUSO FRETE E MONTAGEM NO LOCAL, EXC ETO INST HIDRAULIC	UN	1,00
1201	12 INSTALAÇÕES HIDRÁULICAS (ÁGUA FRIA) ADAPTADOR COM FLANGE E ANEL DE VEDAÇÃO, PVC, SOLDAVEL, DN 25 MM X 3/4, INSTALADO EM RESERVAÇÃO DE ÁGUA DE EDIFICAÇÃO QUE POSSUA RESERVATÓRIO DE FIBRA/FIBROCIMENTO FORNECIMENTO E INSTALAÇÃO. AF_06/2016	UN	4,00
1202	ADAPTADOR COM FLANGE E ANEL DE VEDAÇÃO, PVC, SOLDAVEL, DN 32 MM X 1, INSTALADO EM RESERVAÇÃO DE ÁGUA DE EDIFICAÇÃO QUE POSSUA RESERVATÓRIO DE FIBRA/FIBROCIMENTO FORNECIMENTO E INSTALAÇÃO. AF_06/2016	UN	3,00
1203	ADAPTADOR COM FLANGES LIVRES P/CX. D'ÁGUA 75mm (2 1/2")	UN	1,00
1204	ADAPTADOR CURTO COM BOLSA E ROSCA PARA REGISTRO, PVC, SOLDAVEL, DN 25MM X 3/4, INSTALADO EM RAMAL OU SUB-RAMAL DE ÁGUA - FORNECIMENTO E INSTALAÇÃO. AF_12/2014	UN	3,00
1205	ADAPTADOR CURTO COM BOLSA E ROSCA PARA REGISTRO, PVC, SOLDAVEL, DN 32MM X 1,2, INSTALADO EM RAMAL OU SUB-RAMAL DE ÁGUA - FORNECIMENTO E INSTALAÇÃO. AF_12/2014	UN	16,00
1206	ADAPTADOR CURTO COM BOLSA E ROSCA PARA REGISTRO, PVC, SOLDAVEL, DN 75MM X 2,1/2, INSTALADO EM PRUMADA DE ÁGUA - FORNECIMENTO E INSTALAÇÃO. AF_12/2014	UN	6,00
1207	ADAPTADOR CURTO COM BOLSA E ROSCA PARA REGISTRO, PVC, SOLDAVEL, DN 60MM X 2, INSTALADO EM PRUMADA DE ÁGUA - FORNECIMENTO E INSTALAÇÃO. AF_12/2014	UN	14,00
1208	JOELHO 45 GRAUS, PVC, SOLDAVEL, DN 25MM, INSTALADO EM RAMAL OU SUB-RAMAL DE ÁGUA - FORNECIMENTO E INSTALAÇÃO. AF_12/2014	UN	3,00
1209	JOELHO 45 GRAUS, PVC, SOLDAVEL, DN 32MM, INSTALADO EM RAMAL OU SUB-RAMAL DE ÁGUA - FORNECIMENTO E INSTALAÇÃO. AF_12/2014	UN	1,00
1210	JOELHO 45 GRAUS, PVC, SOLDAVEL, DN 60MM, INSTALADO EM PRUMADA DE ÁGUA - FORNECIMENTO E INSTALAÇÃO. AF_12/2014	UN	1,00
1211	CURVA 45 GRAUS, PVC, SOLDAVEL, DN 75MM, INSTALADO EM PRUMADA DE ÁGUA - FORNECIMENTO E INSTALAÇÃO. AF_12/2014	UN	2,00
1212	JOELHO 90 GRAUS, PVC, SOLDAVEL, DN 25MM, INSTALADO EM RAMAL OU SUB-RAMAL DE ÁGUA - FORNECIMENTO E INSTALAÇÃO. AF_12/2014	UN	10,00
1213	JOELHO 90 GRAUS, PVC, SOLDAVEL, DN 32MM, INSTALADO EM RAMAL OU SUB-RAMAL DE ÁGUA - FORNECIMENTO E INSTALAÇÃO. AF_12/2014	UN	5,00
1214	JOELHO 90 GRAUS, PVC, SOLDAVEL, DN 60MM, INSTALADO EM PRUMADA DE ÁGUA - FORNECIMENTO E INSTALAÇÃO. AF_12/2014	UN	3,00
1215			

FLS. Nº 974
 PROC. Nº 106/2025
 RUBRICA: 10

15/01/2021 em
 15/01/2021 emita



O documento neste ato registrado foi emitido em 15/01/2021 e contém 12 folhas

Certidão nº 838776/2021
 15/01/2021, 12:49
 Chave de Impressão: bY213
 1202/767987

1216	JOELHO 90 GRAUS, PVC, SOLDÁVEL, DN 75MM, INSTALADO EM PRUMADA DE ÁGUA - FORNECIMENTO E INSTALAÇÃO. AF_12/2014	UN	3,00
1217	TUBO, PVC, SOLDÁVEL, DN 25MM, INSTALADO EM RAMAL OU SUB-RAMAL DE ÁGUA - FORNECIMENTO E INSTALAÇÃO. AF_12/2014	M	36,00
1218	TUBO, PVC, SOLDÁVEL, DN 32MM, INSTALADO EM RAMAL OU SUB-RAMAL DE ÁGUA - FORNECIMENTO E INSTALAÇÃO. AF_12/2014	M	12,50
1219	TUBO, PVC, SOLDÁVEL, DN 60MM, INSTALADO EM PRUMADA DE ÁGUA - FORNECIMENTO E INSTALAÇÃO. AF_12/2014	M	15,00
1220	TUBO, PVC, SOLDÁVEL, DN 75MM, INSTALADO EM PRUMADA DE ÁGUA - FORNECIMENTO E INSTALAÇÃO. AF_12/2014	M	19,00
1221	TE, PVC, SOLDÁVEL, DN 25MM, INSTALADO EM RAMAL OU SUB-RAMAL DE ÁGUA - FORNECIMENTO E INSTALAÇÃO. AF_12/2014	UN	3,00
1222	TE, PVC, SOLDÁVEL, DN 32MM, INSTALADO EM RAMAL OU SUB-RAMAL DE ÁGUA - FORNECIMENTO E INSTALAÇÃO. AF_12/2014	UN	2,00
1223	TE, PVC, SOLDÁVEL, DN 60MM, INSTALADO EM PRUMADA DE ÁGUA - FORNECIMENTO E INSTALAÇÃO. AF_12/2014	UN	2,00
1224	JOELHO 90 GRAUS COM BUCHA DE LATAO, PVC, SOLDÁVEL, DN 25MM, X 3/4", INSTALADO EM RAMAL OU SUB-RAMAL DE ÁGUA - FORNECIMENTO E INSTALAÇÃO. AF_12/2014	UN	9,00
1225	JOELHO 90 GRAUS COM BUCHA DE LATAO, PVC, SOLDÁVEL, DN 25MM, X 1/2", INSTALADO EM RAMAL OU SUB-RAMAL DE ÁGUA - FORNECIMENTO E INSTALAÇÃO. AF_12/2014	UN	4,00
1226	RAMAL DE ÁGUA - FORNECIMENTO E INSTALAÇÃO. AF_12/2014	UN	1,00
1227	BUCHA DE REDUÇÃO LONGA DE PVC RÍGIDO SOLDÁVEL, MARRON, DIÂM = 60 X 25MM	UN	2,00
1228	BUCHA DE REDUÇÃO LONGA DE PVC RÍGIDO SOLDÁVEL, MARRON, DIÂM = 75 X 60 MM	UN	2,00
1229	LUIVA DE REDUÇÃO, PVC, SOLDÁVEL, DN 32MM X 25MM, INSTALADO EM RAMAL OU SUB-RAMAL DE ÁGUA - FORNECIMENTO E INSTALAÇÃO. AF_12/2014	UN	4,00
1230	TE DE REDUÇÃO, PVC, SOLDÁVEL, DN 32MM X 25MM, INSTALADO EM RAMAL OU SUB-RAMAL DE ÁGUA - FORNECIMENTO E INSTALAÇÃO. AF_12/2014	UN	1,00
1231	JOELHO DE REDUÇÃO 90º DE PVC RÍGIDO SOLDÁVEL, MARRON DIÂM = 32 X 25MM	UN	2,00
1301	INSTALAÇÕES SANITÁRIAS (ESGOTO)	UN	1,00
1302	CAIXA DE GOROURA SIMPLES EM CONCRETO PRÉ-MOLDADO DN 40MM COM TAMPA - FORNECIMENTO E INSTALAÇÃO UN	UN	1,00
1303	CAIXA DE INSPEÇÃO EM ALVENARIA DE TIPO MACIÇO 60X60X60CM, REVESTIDA INTERAMENTE COM BARRA LISA (GIMENTO E AREIA, TRAÇO 1:4) E=2,0CM, COM TAMPA PRÉ-MOLDADA DE CONCRETO E FUNDO DE CONCRETO 15MPA TIPO C - ESCAVACÃO E CONEÇÃO	UN	4,00
1304	CAIXA SIFONADA, PVC, DN 100 X 100 X 50 MM, JUNTA ELÁSTICA, FORNECIDA E INSTALADA EM RAMAL DE DESCARGA OU EM RAMAL DE ESGOTO SANITÁRIO. AF_12/2014	UN	4,00
1305	RAMAL DE ESGOTO SANITÁRIO. AF_12/2014	UN	2,00



FLS. Nº 975
 PROC. Nº 106 2025
 RUBRICA: 6

15/01/2021 em
 emitida
 Este documento encontra-se registrado no Conselho Regional de Engenharia e Agronomia do Estado do Maranhão, vinculado à Certidão nº 838776/2021,



O documento neste ato registrado foi emitido em 15/01/2021 e contém 12 folhas

Certidão nº 838776/2021, 12:49
 15/01/2021, 12:49
 Chave de Impressão: b12Yc/131202/6/2789

1306	CURVA CURTA 90 GRAUS, PVC, SERIE NORMAL, ESGOTO PREDIAL, DN 40 MM, JUNTA SOLDÁVEL, FORNECIDO E INSTALADO EM RAMAL DE DESCARGA OU RAMAL DE ESGOTO SANITÁRIO. AF_12/2014	UN	12,00
1307	JOELHO 45 GRAUS, PVC, SERIE NORMAL, ESGOTO PREDIAL, DN 40 MM, JUNTA SOLDÁVEL, FORNECIDO E INSTALADO EM RAMAL DE DESCARGA OU RAMAL DE ESGOTO SANITÁRIO. AF_12/2014	UN	4,00
1308	JOELHO 45 GRAUS, PVC, SERIE NORMAL, ESGOTO PREDIAL, DN 50 MM, JUNTA ELÁSTICA, FORNECIDO E INSTALADO EM RAMAL DE DESCARGA OU RAMAL DE ESGOTO SANITÁRIO. AF_12/2014	UN	8,00
1309	JOELHO 45 GRAUS, PVC, SERIE NORMAL, ESGOTO PREDIAL, DN 100 MM, JUNTA ELÁSTICA, FORNECIDO E INSTALADO EM RAMAL DE DESCARGA OU RAMAL DE ESGOTO SANITÁRIO. AF_12/2014	UN	4,00
1310	JOELHO 90 GRAUS, PVC, SERIE NORMAL, ESGOTO PREDIAL, DN 100 MM, JUNTA ELÁSTICA, FORNECIDO E INSTALADO EM RAMAL DE DESCARGA OU RAMAL DE ESGOTO SANITÁRIO. AF_12/2014	UN	4,00
1311	JOELHO 90 GRAUS, PVC, SERIE NORMAL, ESGOTO PREDIAL, DN 50 MM, JUNTA ELÁSTICA, FORNECIDO E INSTALADO EM RAMAL DE DESCARGA OU RAMAL DE ESGOTO SANITÁRIO. AF_12/2014	UN	4,00
1312	JUNÇÃO SIMPLES EM PVC RÍGIDO C/ ANÉIS, PARA ESGOTO PRIMÁRIO, DIÂM = 75 X 50MM	UN	2,00
1313	LUVA SIMPLES, PVC, SERIE NORMAL, ESGOTO PREDIAL, DN 100 MM, JUNTA ELÁSTICA, FORNECIDO E INSTALADO EM RAMAL DE DESCARGA OU RAMAL DE ESGOTO SANITÁRIO. AF_12/2014	UN	12,00
1314	LUVA SIMPLES, PVC, SERIE NORMAL, ESGOTO PREDIAL, DN 50 MM, JUNTA ELÁSTICA, FORNECIDO E INSTALADO EM RAMAL DE DESCARGA OU RAMAL DE ESGOTO SANITÁRIO. AF_12/2014	UN	14,00
1315	JUNÇÃO SIMPLES, PVC, SERIE NORMAL, ESGOTO PREDIAL, DN 100 X 100 MM, JUNTA ELÁSTICA, FORNECIDO E INSTALADO EM RAMAL DE DESCARGA OU RAMAL DE ESGOTO SANITÁRIO. AF_12/2014	UN	2,00
1316	JUNÇÃO SIMPLES, PVC, SERIE NORMAL, ESGOTO PREDIAL, DN 50 X 50 MM, JUNTA ELÁSTICA, FORNECIDO E INSTALADO EM RAMAL DE DESCARGA OU RAMAL DE ESGOTO SANITÁRIO. AF_12/2014	UN	2,00
1317	JUNÇÃO SIMPLES DE REDUÇÃO PVC P/ESGOTO 100X50MM(4"x2")-C/ANÉIS	UN	2,00
1318	TUBO PVC, SERIE NORMAL, ESGOTO PREDIAL, DN 100 MM, FORNECIDO E INSTALADO EM RAMAL DE DESCARGA OU RAMAL DE ESGOTO SANITÁRIO. AF_12/2014	M	18,00
1319	TUBO PVC, SERIE NORMAL, ESGOTO PREDIAL, DN 40 MM, FORNECIDO E INSTALADO EM RAMAL DE DESCARGA OU RAMAL DE ESGOTO SANITÁRIO. AF_12/2014	M	8,00
1320	TUBO PVC, SERIE NORMAL, ESGOTO PREDIAL, DN 50 MM, FORNECIDO E INSTALADO EM RAMAL DE DESCARGA OU RAMAL DE ESGOTO SANITÁRIO. AF_12/2014	M	25,27
1321	FOSSA SEPTICA EM ALVENARIA DE TIPOLO CERAMICO MACICO DIMENSOES EXTERNAS SEM TAMPA 2,80X1,40X1,55M, VOLUME ÚTIL DE 3,900 LITROS, REVESTIDA INTERNAMENTE COM BARBA USA, COM TAMPA EM CONCRETO ARMADO COM ESPESSURA 8CM	UN	1,00
1322	SUMIDURO EM ALVENARIA DE TIPOLO CERAMICO MACICO DIAMETRO 1,50M E ALTURA 2,50M, COM TAMPA EM CONCRETO ARMADO ESPESSURA 10CM	UN	2,00
14	INSTALAÇÕES SANITÁRIAS (VENTILAÇÃO)		
1401	CURVA CURTA 90 GRAUS, PVC, SERIE NORMAL, ESGOTO PREDIAL, DN 50 MM, JUNTA ELÁSTICA, FORNECIDO E INSTALADO EM PRUMADA DE ESGOTO SANITÁRIO OU VENTILAÇÃO. AF_12/2014	UN	4,00
1402	CURVA CURTA 90 GRAUS, PVC, SERIE NORMAL, ESGOTO PREDIAL, DN 75 MM, JUNTA ELÁSTICA, FORNECIDO E INSTALADO EM PRUMADA DE ESGOTO SANITÁRIO OU VENTILAÇÃO. AF_12/2014	UN	4,00
1403	JOELHO 90 GRAUS, PVC, SERIE NORMAL, ESGOTO PREDIAL, DN 50 MM, JUNTA ELÁSTICA, FORNECIDO E INSTALADO EM PRUMADA DE ESGOTO SANITÁRIO OU VENTILAÇÃO. AF_12/2014	UN	2,00



[Handwritten signature]

FLS. Nº 976
 PROC. Nº 106/2025
 RUBRICA: 10

15/01/2021 em
 emitida em
 Este documento encontra-se registrado no Conselho Regional de Engenharia e Agronomia do Estado do Maranhão, vinculado à Certidão nº 838776/2021, Maranhão,



O documento neste ato registrado foi emitido em 15/01/2021 e contém 12 folhas
 Certidão nº 838776/2021
 15/01/2021, 12:49
 Chave de Impressão: bY1213
 1202/972787

1404	JOELHO 90 GRAUS, PVC, SERIE NORMAL, ESGOTO PREDIAL, DN 75 MM, JUNTA ELÁSTICA, FORNECIDO E INSTALADO EM PRUMADA DE ESGOTO SANITÁRIO OU VENTILAÇÃO. AF_12/2014	UN	2,00
1405	LULA SIMPLES, PVC, SERIE NORMAL, ESGOTO PREDIAL, DN 75 MM, JUNTA ELÁSTICA, FORNECIDO E INSTALADO EM PRUMADA DE ESGOTO SANITÁRIO OU VENTILAÇÃO. AF_12/2014	UN	6,00
1406	TUBO - PVC, SERIE NORMAL, ESGOTO PREDIAL, DN 50 MM, FORNECIDO E INSTALADO EM PRUMADA DE ESGOTO SANITÁRIO OU VENTILAÇÃO. AF_12/2014	M	10,00
1407	TUBO PVC, SERIE NORMAL, ESGOTO PREDIAL, DN 75 MM, FORNECIDO E INSTALADO EM PRUMADA DE ESGOTO SANITÁRIO OU VENTILAÇÃO. AF_12/2014	M	10,00
1408	TE, PVC, SERIE NORMAL, ESGOTO PREDIAL, DN 50 X 50 MM, JUNTA ELÁSTICA, FORNECIDO E INSTALADO EM PRUMADA DE ESGOTO SANITÁRIO OU VENTILAÇÃO. AF_12/2014	UN	4,00
1409	TE PVC BRANCO C/REDUÇÃO P/ESGOTO D=75X50MM (3"X2")	UN	2,00
1410	TE PVC BRANCO C/REDUÇÃO P/ESGOTO D=100X75mm (4"X3")	UN	2,00
1501	LOUÇAS, METAIS E ACESSÓRIOS	UN	2,00
1502	TORNEIRA PLÁSTICA 3/4" PARA TANQUE - FORNECIMENTO E INSTALAÇÃO. AF_12/2013	UN	2,00
1503	TORNEIRA TIPO JARDIM CROMADA	UN	2,00
1504	CHUVEIRO PLÁSTICO BRANCO SIMPLES COM HASTE PLÁSTICO BRANCA - FORNECIMENTO E INSTALAÇÃO LAVATÓRIO LOUÇA BRANCA, SUSPENSO, 29,5 X 39CM OU EQUIVALENTE, PADRÃO POPULAR, INCLUSO SIFÃO FLEXÍVEL EM PVC, VALVULA E ENGATE FLEXÍVEL 30CM EM PLÁSTICO E TORNEIRA CROMADA DE MESA, PADRÃO POPULAR - FORNECIMENTO E INSTALAÇÃO. AF_12/2013	UN	2,00
1505	CUBA DE EMBUTIRÓVAL EM LOUÇA BRANCA, 35 X 50CM OU EQUIVALENTE - FORNECIMENTO E INSTALAÇÃO. AF_12/2013	UN	2,00
1506	CUBA DE EMBUTIR DE AÇO INOXIDÁVEL MÉDIA, INCLUSO VALVULA TIPO AMERICANA E SIFÃO TIPO GARRAFA EM METAL CROMADO - FORNECIMENTO E INSTALAÇÃO. AF_12/2013	UN	2,00
1507	ENGATE FLEXÍVEL EM PLÁSTICO BRANCO, 1/2" X 30CM - FORNECIMENTO E INSTALAÇÃO. AF_12/2013	UN	4,00
1508	TORNEIRA CROMADA DE MESA, 1/2" OU 3/4", PARA LAVATÓRIO, PADRÃO POPULAR - FORNECIMENTO E INSTALAÇÃO. AF_12/2013	UN	4,00
1509	TORNEIRA CROMADA TUBO MÓVEL, DE MESA, 1/2" OU 3/4", PARA PLA DE COZINHA, PADRÃO ALTO - FORNECIMENTO E INSTALAÇÃO. AF_12/2013	UN	2,00
1510	TANQUE DE MÁRMORE SINTÉTICO SUSPENSO, 22L OU EQUIVALENTE, INCLUSO SIFÃO TIPO GARRAFA EM PVC, VALVULA PLÁSTICA E TORNEIRA DE METAL CROMADO PADRÃO POPULAR - FORNECIMENTO E INSTALAÇÃO. AF_12/2013	UN	1,00
1511	VASO SANITÁRIO SIFONADO COM CAPA ACCOPLADA LOUÇA BRANCA, INCLUSO ENGATE FLEXÍVEL EM PLÁSTICO BRANCO, 1/2 X 40CM - FORNECIMENTO E INSTALAÇÃO. AF_12/2013	UN	2,00
1512	VASO SANITÁRIO SIFONADO PARA PCD, COM FURO FRONTAL, PARA VALVULA DE DESCARGA, EM LOUÇA BRANCA, COM ACESSÓRIOS, INCLUSIVE ASSENTO PLÁSTICO, BOLSA DE BORRACHA PARA LIGAÇÃO, TUBO PVC LIGAÇÃO - FORNECIMENTO E INSTALAÇÃO	UN	2,00
1513	REGISTRO GAVETA 1" BRUTO LATÃO - FORNECIMENTO E INSTALAÇÃO	UN	3,00
1514	REGISTRO GAVETA 2" BRUTO LATÃO - FORNECIMENTO E INSTALAÇÃO	UN	5,00

[Handwritten signature]



FLS. Nº 977
 PROC. Nº 106/2025
 RUBRICA: 12

Este documento encontra-se registrado no Conselho Regional de Engenharia e Agronomia do Estado do Maranhão, vinculado à Certidão nº 838776/2021, em 15/01/2021 emitida em



Certidão nº 838776/2021, 12:49
 15/01/2021, 12:49
 Chave de Impressão: bY213

O documento neste ato registrado foi emitido em 15/01/2021 e contém 12 folhas

1515	REGISTRO DE GAVETA BRUTO, LATÃO, ROSCÁVEL, 3/4", FORNECIDO E INSTALADO EM RAMAL DE ÁGUA, AF_12/2014	UN	5,00
1516	REGISTRO DE PRESSÃO BRUTO, LATÃO, ROSCÁVEL, 3/4", COM ACABAMENTO ECANOPLA CROMADOS, FORNECIDO E INSTALADO EM RAMAL DE ÁGUA, AF_12/2014	UN	2,00
1517	VALVULA DESCARGA 1,1/4" COM REGISTRO, ACABAMENTO EM METAL CROMADO - FORNECIMENTO E INSTALACAO	UN	2,00
1518	BANCADA DE GRANITO E=3CM (COLOCADO)	M2	4,40
1519	MÃO FRANCESA EM BARRA DE FERRO CHATO RETANGULAR 2" X 1/4", REFORÇADA, 90 X 25 CM	UN	9,00
1520	PEÇAS DE APOIO DEFICIENTES C/TUBO INOX P/MCS	UN	4,00
1521	SABONETEIRA EM PLÁSTICO ABS, PARA SABONETE LÍQUIDO, DA JSN, REF. 17 OU SIMILAR	UN	4,00
1522	PORTA TOALHA DE PAPEL - METALCO (INSTALADO)	UN	4,00
1523	DISPENSER EM ABS DE ALTA RESISTENCIA PARA PAPEL HIGIENICO EM ROLLO COR BRANCA	UN	4,00
1524	ESPELHO CRISTAL, ESPESURA 4MM, COM PARAFUSOS DE FIXACAO, SEM MOLDUURA	M2	1,96
16	INSTALACAO DE ÁGUA PLUVIAL		
1601	TUBO PVC, SERIE NORMAL, ESGOTO PREDIAL, DN 100 MM, FORNECIDO E INSTALADO EM RAMAL DE DESCARGA OU RAMAL DE ESGOTO SANITARIO, AF_12/2014	M	26,62
1602	TUBO PVC, SERIE R, ÁGUA PLUVIAL, DN 100 MM, FORNECIDO E INSTALADO EM RAMAL DE ENCAMINHAMENTO, AF_12/2014	M	5,35
1603	TUBO PVC, SERIE R, ÁGUA PLUVIAL, DN 75 MM, FORNECIDO E INSTALADO EM RAMAL DE ENCAMINHAMENTO, AF_12/2014	M	4,82
1604	TUBO PVC, SERIE R, ÁGUA PLUVIAL, DN 50 MM, FORNECIDO E INSTALADO EM RAMAL DE ENCAMINHAMENTO, AF_12/2014	M	0,25
1605	CALHA DE BEIRAL, SEMICIRCULAR DE PVC, DIAMETRO 125 MM, INCLUINDO CABECEIRAS, EMENDAS, BOCAIS, SUPORTES E VEDAÇÕES, EXCLUINDO CONDUCTORES, INCLUSO TRANSPORTE VERTICAL, AF_06/2016	M	49,20
1606	ESQUADRO INTERNO OU EXTERNO PARA CALHA PLUVIAL, PVC, DIAMETRO ENTRE 119 E 170 MM, PARA DRENAGEM PREDIAL	UN	6,00
1607	JOELHO 90 GRAUS, PVC, SERIE R, ÁGUA PLUVIAL, DN 75 MM, JUNTA ELÁSTICA, FORNECIDO E INSTALADO EM RAMAL DE ENCAMINHAMENTO, AF_12/2014	UN	1,00
1608	JOELHO 90 GRAUS, PVC, SERIE R, ÁGUA PLUVIAL, DN 100 MM, JUNTA ELÁSTICA, FORNECIDO E INSTALADO EM RAMAL DE ENCAMINHAMENTO, AF_12/2014	UN	8,00
1609	JOELHO 45 GRAUS, PVC, SERIE R, ÁGUA PLUVIAL, DN 100 MM, JUNTA ELÁSTICA, FORNECIDO E INSTALADO EM RAMAL DE ENCAMINHAMENTO, AF_12/2014	UN	8,00
1610	JOELHO 45 GRAUS, PVC, SERIE R, ÁGUA PLUVIAL, DN 75 MM, JUNTA ELÁSTICA, FORNECIDO E INSTALADO EM CONDUCTORES VERTICAIS DE ÁGUAS PLUVIAIS, AF_12/2014	UN	2,00
1611	CAIXA DE ÁREIA 60X60X60	UN	4,00
1612	RAIO HEMISFÉRICO EM Fº Fº, TIPO ABAÇAXI Ø 75MM	UN	1,00
1613	RINÇÃO OU CALHA PARA ÁGUA FURTADA DE CHAPA DE AÇO GALVANIZADA NUM 26, CORTE 50 CM	M	15,12
17	COMBATE A INCÊNDIO		
1701	EXTINTOR INCÊNDIO TP PO QUIMICO 6KG - FORNECIMENTO E INSTALACAO	UN	2,00
1702	PLACA DE SINALIZACAO	UN	3,00



[Handwritten signature]

FLS. Nº 978
 PROC. Nº 106/2025
 RUBRICA: 10

15/01/2021 em
 emitida
 Este documento encontra-se registrado no Conselho
 Regional de Engenharia e Agronomia do Estado do
 Maranhão, vinculado à Certidão nº 838776/2021,



Certidão nº 838776/2021, 12:49
 Chave de Impressão: bY213
 O documento neste ato registrado foi emitido em 15/01/2021 e contém 12 folhas

1704	SINALIZAÇÃO PARA EXTINTOR	UN	1,00
1705	ABRIGO DE SOBREPOR EM CHAPA DE AÇO CARBONO PINTADO COM TINTA A BASE DE EPOXI VERMELHA, DIMENSÕES 75X35X25CM	UN	1,00
1801	LUMINÁRIA DE EMERGÊNCIA COM 48 LEDS C/ BLOCO AUTOMÁTICO	UN	4,00
1802	INSTALAÇÕES TELEFONIA E LÓGICA	UN	4,00
1803	CAIXA DE PASSAGEM 30X30X40 COM TAMPA E DRENO BRITA	UN	12,00
1804	CAIXA RETANGULAR 4" X 2" MÉDIA (1,30 M DO PISO), PVC, INSTALADA EM PAREDE - FORNECIMENTO E INSTALAÇÃO. AF_12/2015	UN	1,00
1805	ELETRODUTO RÍGIDO ROSCÁVEL, PVC, DN 20 MM (1/2"), PARA CIRCUITOS TERMINAIS, INSTALADO EM LAJE - FORNECIMENTO E INSTALAÇÃO. AF_12/2015	M	13,61
1806	ELETRODUTO RÍGIDO ROSCÁVEL, PVC, DN 25 MM (3/4"), PARA CIRCUITOS TERMINAIS, INSTALADO EM LAJE - FORNECIMENTO E INSTALAÇÃO. AF_12/2015	M	23,70
1807	ELETRODUTO RÍGIDO ROSCÁVEL, PVC, DN 32 MM (1"), PARA CIRCUITOS TERMINAIS, INSTALADO EM LAJE - FORNECIMENTO E INSTALAÇÃO. AF_12/2015	M	20,21
1808	PLACA CEGA 4 X 2" EM TERMOPLÁSTICO - FORNECIMENTO E INSTALAÇÃO	UN	12,00
1809	PLACA CEGA 4 X 4" EM TERMOPLÁSTICO - FORNECIMENTO E INSTALAÇÃO	UN	1,00
19	QUADRO DE DISTRIBUIÇÃO PARA TELEFONE N.2, 20X20X12CM EM CHAPA METÁLICA, DE EMBUTIR, SEM ACESSÓRIOS, PADRÃO TELEBRAS, FORNECIMENTO E INSTALAÇÃO	UN	1,00
1901	ENTRADA DE ENERGIA ELÉTRICA AÉREA MONOFÁSICA 50A COM POSTE DE CONCRETO, INCLUSIVE CABEAMENTO, CAIXA DE PROTEÇÃO PARA MEDIDOR E ATERRAMENTO.	UN	1,00
1902	CABO DE COBRE FLEXÍVEL ISOLADO, 2,5 MM², ANTI-CHAMA 450/750 V, PARA CIRCUITOS TERMINAIS - FORNECIMENTO E INSTALAÇÃO. AF_12/2015	M	1542,61
1903	CABO DE COBRE FLEXÍVEL ISOLADO, 10 MM², ANTI-CHAMA 0,6/1,0 KV, PARA CIRCUITOS TERMINAIS - FORNECIMENTO E INSTALAÇÃO. AF_12/2015	M	184,20
1904	CAIXA DE PASSAGEM 30X30X40 COM TAMPA E DRENO BRITA	UN	6,00
1905	CAIXA OCTOGONAL 3" X 3", PVC, INSTALADA EM LAJE - FORNECIMENTO E INSTALAÇÃO. AF_12/2015	UN	47,00
1906	CAIXA RETANGULAR 4" X 2" BAIXA (0,30 M DO PISO), PVC, INSTALADA EM PAREDE - FORNECIMENTO E INSTALAÇÃO. AF_12/2015	UN	64,00
1907	DISJUNTOR DIFERENCIAL DR-16A - 40A, 30mA	UN	1,00
1908	DISJUNTOR TERMOMAGNÉTICO MONOPOLAR PADRÃO NEMA (AMERICANO) 10 A 30A 240V, FORNECIMENTO E INSTALAÇÃO	UN	8,00
1909	DISJUNTOR TERMOMAGNÉTICO TRIPOLAR PADRÃO NEMA (AMERICANO) 10 A 50A 240V, FORNECIMENTO E INSTALAÇÃO	UN	2,00
1910	DISPOSITIVO DE PROTEÇÃO CONTRA SURTOS DE TENSÃO - DPSs - 80 KA/275V	UN	4,00
1911	ELETRODUTO RÍGIDO ROSCÁVEL, PVC, DN 32 MM (1"), PARA CIRCUITOS TERMINAIS, INSTALADO EM FORNO - FORNECIMENTO E INSTALAÇÃO. AF_12/2015	M	72,36



FLS. Nº 979
 PROC. Nº 106/2025
 FABRICA: 10

em 15/01/2021
 em 15/01/2021
 emitida
 Este documento encontra-se registrado no Conselho Regional de Engenharia e Agronomia do Estado do Maranhão, vinculado à Certidão nº 838776/2021, Maranhão,



O documento neste ato registrado foi emitido em 15/01/2021 e contém 12 folhas
 Certidão nº 838776/2021
 15/01/2021, 12:49
 Chave de Impressão: bY213



1912	ELETRODUTO FLEXIVEL CORRUGADO, PVC, DN 20 MM (1/2"), PARA CIRCUITOS TERMINAIS, INSTALADO EM PAREDE - FORNECIMENTO E INSTALACAO, AF_12/2015	M	141,45
1913	ELETRODUTO FLEXIVEL CORRUGADO, PVC, DN 25 MM (3/4"), PARA CIRCUITOS TERMINAIS, INSTALADO EM PAREDE - FORNECIMENTO E INSTALACAO, AF_12/2015	M	16,51
1914	ELETRODUTO RIGIDO ROSCAVEL, PVC, DN 25 MM (3/4"), PARA CIRCUITOS TERMINAIS, INSTALADO EM LAJE - FORNECIMENTO E INSTALACAO, AF_12/2015	M	37,66
1915	ELETRODUTO RIGIDO ROSCAVEL, PVC, DN 20 MM (1/2"), PARA CIRCUITOS TERMINAIS, INSTALADO EM LAJE - FORNECIMENTO E INSTALACAO, AF_12/2015	M	113,72
1916	INTERRUPTOR SIMPLES (1 MODULO), 10A/250V, INCLUINDO SUPORTE E PLACA - FORNECIMENTO E INSTALACAO, AF_12/2015	UN	13,00
1917	INTERRUPTOR SIMPLES (2 MODULOS), 10A/250V, INCLUINDO SUPORTE E PLACA - FORNECIMENTO E INSTALACAO, AF_12/2015	UN	3,00
1918	INTERRUPTOR SIMPLES (3 MODULOS), 10A/250V, INCLUINDO SUPORTE E PLACA - FORNECIMENTO E INSTALACAO, AF_12/2015	UN	1,00
1919	LAMPADA FLUORESCENTE 20W - FORNECIMENTO E INSTALACAO	UN	10,00
1920	LAMPADA FLUORESCENTE 20W - FORNECIMENTO E INSTALACAO	UN	11,00
1921	LUMINARIA TIPO CALHA, DE SOBRENOR, COM REATOR DE PARTIDA RAPIDA E LAMPADA FLUORESCENTE 2X40W, COMPLETA, FORNECIMENTO E INSTALACAO	UN	26,00
1922	LUMINARIA TIPO SPOT PARA 1 LAMPADA INCANDESCENTE/FLUORESCENTE COMPACTA	UN	10,00
1923	QUADRO DE DISTRIBUICAO DE ENERGIA, DE EMBUTIR, EM CHAPA METALICA, PARA 24 DISJUNTORES TERMOMAGNETICOS MONOPOLARES, COM BARRAMENTO TRIFASICO E NEUTRO, FORNECIMENTO E INSTALACAO	UN	1,00
1924	TOMADA MÉDIA DE EMBUTIR (1 MÓDULO), 2P+T 10 A, INCLUINDO SUPORTE E PLACA - FORNECIMENTO E INSTALACAO, AF_12/2015	UN	35,00
1925	TOMADA MÉDIA DE EMBUTIR (2 MÓDULOS), 2P+T 10 A, INCLUINDO SUPORTE E PLACA - FORNECIMENTO E INSTALACAO, AF_12/2015	UN	1,00
20	INSTALAÇÕES SPDA		
2001	CABO DE COBRE NU 16MM2 - FORNECIMENTO E INSTALACAO	M	16,40
2002	CABO DE COBRE NU 35MM2 - FORNECIMENTO E INSTALACAO	M	291,95
2003	CABO DE COBRE NU 50MM2 - FORNECIMENTO E INSTALACAO	M	96,79
2004	CAIXA DE EQUALIZACAO DE TERRA EMBUTIR COM 9 TERMINAIS FIXADOR TIPO ÔMEGA EM COBRE, L=15MM, C/FUROS D=5,5MM E TRAVA P/CABO DE 35MM², REF:TEL-833 OU SIMILAR (P/SPDA)	UN	60,00
2005	HASTE COPERWELD 3/4" X 3,00M COM CONECTOR	UN	11,00
2007	PRESILHA DE LATÃO, L=20MM, PARA FIXAÇÃO DE CABOS DE COBRE, FURO D=5MM, PARA CABOS 35MM² A 50MM², REF:TEL-744 OU SIMILAR (SPDA)	UN	28,00
2008	SOLDA EXOTÉRMICA	UN	48,00
2009	TERMINAL AEREO 3/8" X 250MM EM AÇO GALV, COM FIXAÇÃO HORIZONTAL, REF: TEL 044 OU SIMILAR - FORNECIMENTO	UN	19,00

FLS. Nº 980
 PROC. Nº 10612025
 RUBRICA: 10

Este documento encontra-se registrado no Conselho Regional de Engenharia e Agronomia do Estado do Maranhão, vinculado à Certidão nº 838776/2021, em 15/01/2021 emitida em



O documento neste ato registrado foi emitido em 15/01/2021 e contém 12 folhas

Certidão nº 838776/2021
 15/01/2021, 12:49
 Chave de Impressão: bY213

21	PINTURA				
2101	APLICAÇÃO DE FUNDO SELADOR ACRÍLICO EM PAREDES, UMA DEMÃO. AF_06/2014	M2	653,94		
2102	APLICAÇÃO E LIXAMENTO DE MASSA LÁTEX EM PAREDES, UMA DEMÃO. AF_06/2014	M2	653,94		
2103	APLICAÇÃO MANUAL DE PINTURA COM TINTA LÁTEX PVA EM PAREDES, DUAS DEMÃOS. AF_06/2014	M2	252,41		
2104	APLICAÇÃO MANUAL DE PINTURA COM TINTA LÁTEX ACRÍLICA EM PAREDES, DUAS DEMÃOS. AF_06/2014	M2	401,53		
2105	PINTURA ESMALTE FOSCO PARA MADEIRA, DUAS DEMÃOS, SOBRE FUNDO NIVELADOR BRANCO	M2	36,54		
2106	APLICAÇÃO MANUAL DE PINTURA COM TINTA LÁTEX PVA EM TETO, DUAS DEMÃOS. AF_06/2014	M2	29,35		
2107	PINTURA ESMALTE BRILHANTE (2 DEMÃOS) SOBRE SUPERFÍCIE METÁLICA, INCLUSIVE PROTEÇÃO COM ZARCO (1 DEMÃO)	M2	87,18		
2108	PINTURA LOGOTIPO DO GOVERNO	UN	2,00		
2109	PINTURA NOME DA ESCOLA	UN	2,00		
22	IMPERMEABILIZAÇÃO				
2201	IMPERMEABILIZAÇÃO DE SUPERFÍCIE COM MANTA ASFÁLTICA PROTEGIDA COM FILME DE ALUMÍNIO GOFRADO (DE ESPESSURA 0,8MM), INCLUSIVE APLICAÇÃO DE EMULSÃO ASFÁLTICA, E=3MM.	M2	19,67		
2202	IMPERMEABILIZAÇÃO DE ESTRUTURAS ENTERRADAS, COM TINTA ASFÁLTICA, DUAS DEMÃOS.	M2	284,03		
2203	PROTEÇÃO MECÂNICA DE SUPERFÍCIE COM ARGAMASSA CIMENTO E A REIA, TRAÇO 1:3, E=2,0CM	M3	0,39		
23	SERVIÇOS COMPLEMENTARES				
2301	QUADRO ESCOLAR EM FÓRMICA BRANCA COM MOLDURA	M2	6,30		
2302	PLACA DE IDENTIFICAÇÃO DE DEPENDÊNCIAS 10X50 CM EM PVC	UN	13,00		
2303	PLACA INAUGURAÇÃO EM ALUMÍNIO 0,40X0,60M FORNECIMENTO E COLOCAÇÃO	UN	1,00		
2304	MASTRO PARA BANDEIRA INCLUSIVE BASE E TUBO EM FERRO GALVANIZADO PINTADO	UN	1,00		
24	SERVIÇOS FINAIS				
2401	LIMPEZA FINAL DA OBRA	M2	237,90		

Mauricio Medeiros Coelho
 Mariana Medeiros Coelho
 Assessor de Fiscalização de Obras
 ID: 0856762-00

Lucas Rodrigues Oliveira
 Eng. Civil
 Registro Nacional 1114204331





ESTADO DO MARANHÃO
SECRETARIA DE ESTADO DA INFRAESTRUTURA - SINFRA
SUPERINTENDÊNCIA DO PROGRAMA ESCOLA DIGNA

FLS. Nº 983
PROC. Nº 106/2025
RUBRICA: 10

ATESTADO DE CAPACIDADE TÉCNICA

Atestamos para os devidos fins que nos foram prestados com bom desempenho e nada tendo que desabone a conduta da **L A OLIVEIRA CONSTRUÇÕES EPP, CNPJ: 20.602.388/0001-08** sob a responsabilidade do Engenheiro Civil **LUCAS ARAUJO OLIVEIRA CREA - MA nº 111420433-1**, executou para Secretaria de Estado da Infraestrutura - SINFRA, uma Escola de 2 salas de aula.

DADOS DA OBRA/SERVIÇO:

CONTRATO: 102/2018
PERÍODO EXECUTADO: 05/08/2019 A 07/01/2021
ENDEREÇO: POVOADO NOVA VIDA, JUNCO DO MARANHÃO/MA.
CEP: 65.294-000

PROPRIETÁRIO/CONTRATANTE:

SECRETARIA DE ESTADO DA INFRAESTRUTURA - SINFRA
CNPJ: 08.892.295/0001-60
ENDEREÇO: AV. JERÔNIMO DE ALBUQUERQUE, BAIRRO CALHAU,
ED. CLDOMIR MILET, 3º ANDAR, S/N, SÃO LUIS/MA.
CEP: 65.051-200

EMPRESA CONTRATADA:

L A OLIVEIRA CONSTRUÇÕES EPP
CNPJ: 20.602.388/0001-08

RESPONSÁVEL TÉCNICO:

LUCAS ARAUJO OLIVEIRA
CREA - MA nº 111420433-1
ENGENHEIRO CIVIL

DESCRIÇÃO DOS SERVIÇOS REALIZADOS:

EXECUÇÃO DE UMA ESCOLA DE 2 SALAS DE AULA, DE 237,90M² DE ÁREA
CONTRUIDA CONFORME PLANILHA EM ANEXO.

SÃO LUIS - MA, 07 de janeiro de 2021.

Mariana Medeiros Coelho
MARIANA MEDEIROS COELHO

CREA: 111162298-1

Mariana Medeiros Coelho
Assessora de Fiscalização de Escola Digna
ID. 0856762-00

Este documento encontra-se registrado no Conselho Regional de Engenharia e Agronomia do Estado do Maranhão, vinculado à Certidão nº 838776/2021, em 15/01/2021 emitida



Certidão nº 838776/2021
15/01/2021, 12:49
Chave de Impressão: BY213
O documento neste ato registrado foi emitido em 15/01/2021 e contém 1 folhas

Digitalizada com CamScanner





Certidão de Acervo Técnico - CAT
Resolução Nº 1025 de 30 de Outubro de 2009
Resolução Nº 218 de 29 de Junho de 1973

CREA-MA

CAT COM REGISTRO DE ATESTADO

862979/2022

Atividade concluída

Conselho Regional de Engenharia e Agronomia do Estado do Maranhão

CERTIFICAMOS, em cumprimento ao disposto na Resolução nº 1.025, de 30 de outubro de 2009, do Confea, que consta dos assentamentos deste Conselho Regional de Engenharia e Agronomia do Estado do Maranhão - Crea-MA, o Acervo Técnico do profissional **LUCAS ARAUJO OLIVEIRA** referente à(s) Anotação(ões) de Responsabilidade Técnica - ART abaixo discriminada(s):

Profissional: **LUCAS ARAUJO OLIVEIRA**
Registro: **1114204331MA** RNP: **1114204331**
Título profissional: ENGENHEIRO CIVIL

FLS. Nº 288
PROC. Nº 106/2025
RUBRICA: lo

Número da ART: **MA20210417439** Tipo de ART: OBRA / SERVIÇO Registrada em: 05/05/2021 Baixada em: 24/03/2022
Forma de registro: INICIAL Participação técnica: INDIVIDUAL
Empresa contratada: **L A OLIVEIRA CONSTRUCOES EPP**

Contratante: **SECRETARIA DE ESTADO DE GOVERNO SEGOV** CPF/CNPJ: **24.393.108/0001-50**
Endereço do contratante: AVENIDA PEDRO II Nº: 03
Complemento: EDIFÍCIO JOÃO GOULART Bairro: CENTRO
Cidade: SÃO LUÍS UF: MA CEP: 65010450
Contrato: 048/2021 Celebrado em:
Valor do contrato: R\$ 8.152.102,43 Tipo de contratante: Pessoa Jurídica de Direito Público
Ação institucional: Moradia Popular
Endereço da obra/serviço: AVENIDA CÉSAR BANDEIRA, S/N Nº: S/N
Complemento: Bairro: CENTRO
Cidade: MARAJÁ DO SENA UF: MA CEP: 65714970
Coordenadas Geográficas: -4.654824, -45.676344
Data de início: 09/04/2021 Conclusão efetiva: 09/04/2022
Finalidade: Residencial
Proprietário: SECRETARIA DE ESTADO DE GOVERNO SEGOV CPF/CNPJ: 24.393.108/0001-50

Atividade Técnica: **16 - Execução ELETROTÉCNICA > INSTALAÇÕES ELÉTRICAS > DE INSTALAÇÕES ELÉTRICAS EM BAIXA TENSÃO > #11.10.1.1 - PARA FINS RESIDENCIAIS 49 - Execução de obra 217.00 unidade; 16 - Execução CONSTRUÇÃO CIVIL > EDIFICAÇÕES > DE ACESSIBILIDADE DE EDIFICAÇÃO > #1.1.3.1 - PARA FINS RESIDENCIAIS 49 - Execução de obra 217.00 unidade; 16 - Execução CONSTRUÇÃO CIVIL > INSTALAÇÕES HIDROSSANITÁRIAS > #1.4.4 - DE LIGAÇÃO INDIVIDUAL DE REDE DE ÁGUA 49 - Execução de obra 217.00 unidade; 16 - Execução CONSTRUÇÃO CIVIL > INSTALAÇÕES HIDROSSANITÁRIAS > #1.4.5 - DE LIGAÇÃO INDIVIDUAL DE REDE DE ESGOTO 49 - Execução de obra 217.00 unidade;**

Observações
CONSTRUÇÃO E REFORMA DE 217 UNIDADES HABITACIONAIS.

Informações Complementares

CERTIFICAMOS, finalmente, que se encontra vinculado à presente Certidão de Acervo Técnico - CAT, o atestado contendo 7 folha(s), expedido pelo contratante da obra/serviço, a quem cabe a responsabilidade pela veracidade e exatidão das informações nele constantes.

Certidão de Acervo Técnico nº 862979/2022
13/04/2022, 10:54
zyZ15

A Certidão de Acervo Técnico (CAT) à qual o atestado está vinculado constituirá prova da capacidade técnico-profissional da pessoa jurídica somente se o responsável técnico indicado estiver ou venha a ser integrado ao seu quadro técnico por meio de declaração entregue no momento da habilitação ou da entrega das propostas.

Certificamos que se encontra vinculado à presente CAT o atestado apresentado em cumprimento à Lei nº 8.666/93, expedido pela pessoa jurídica contratante, a quem cabe a responsabilidade pela veracidade e exatidão das informações nele constantes. É de responsabilidade deste Conselho a verificação da atividade profissional em conformidade com a Lei nº 5.194/66 e Resoluções do Conselho Federal de Engenharia e Agronomia - CONFEA.

Esta certidão perderá a validade, caso ocorra qualquer alteração posterior dos elementos cadastrais nela contidos.

Fica(m) Excluído(s), no entanto, o(s) serviço(s) cujas atribuições não competem ao(s) profissional(is) em questão.

A autenticidade desta Certidão pode ser verificada em: <https://crea-ma.sitac.com.br/publico/>, com a chave: zyZ15

Conselho Regional de Engenharia e Agronomia do Estado do Maranhão

Avenida dos Holandeses, Quadra 35, Lote 8, Calhau, São Luís/MA
Tel: + 55 (98) 2106-8300 Fax: + 55 (98) 2106-8300 E-mail: faleconosco@creama.org.br

CREA-MA
Conselho Regional de Engenharia e Agronomia do Estado do Maranhão



Impresso em: 13/04/2022, às 12:05.



Anotação de Responsabilidade Técnica - ART
Lei nº 6.496, de 7 de dezembro de 1977

CREA-MA

ART OBRA / SERVIÇO
Nº MA20220514855

FLS. Nº 983
PROC. Nº 106/2023
RUBRICA: b

Conselho Regional de Engenharia e Agronomia do Estado do Maranhão

INICIAL

1. Responsável Técnico
IZADORA FERNANDA AROUCHA VIEIRA
Título profissional: ENGENHEIRA CIVIL

RNP: 1117153657
Registro: 1117153657MA

2. Dados do Contrato
Contratante: CONSTRUTORA MEGA LTDA
RUA 7 DE SETEMBRO
Complemento: Baairro: CENTRO
Cidade: PARAIBANO UF: MA

CPF/CNPJ: 20.602.388/0001-08
Nº: 855
CEP: 65670000

Contrato: Não especificado
Valor: R\$ 1.000,00
Ação Institucional: Outros

Celebrado em:
Tipo de contratante: Pessoa Jurídica de Direito Privado

3. Dados da Obra/Serviço
AVENIDA CÉSAR BANDEIRA, S/N
Complemento: Baairro: CENTRO
Cidade: MARAJÁ DO SENA UF: MA
Data de Início: 07/03/2022 Previsão de término: 30/03/2022
Finalidade: SEM DEFINIÇÃO Coordenadas Geográficas: -4.621558, -45.454984
Proprietário: CONSTRUTORA MEGA LTDA Código: Não Especificado

Nº: SN
CEP: 65714970
CPF/CNPJ: 20.602.388/0001-08

4. Atividade Técnica
14 - Elaboração
66 - Laudo > CONSTRUÇÃO CIVIL > EDIFICAÇÕES > #1.1.9 - DE IMÓVEIS

Quantidade
Unidade
217,00 un

5. Observações
Após a conclusão das atividades técnicas o profissional deve proceder a baixa desta ART
LAUDO DE CONCLUSÃO DE CONSTRUÇÃO E REFORMA DE 217 CASAS HABITACIONAIS.

6. Declarações
- Cláusula Compromissória: Qualquer conflito ou litígio originado do presente contrato, bem como sua interpretação ou execução, será resolvido por arbitragem, de acordo com a Lei no. 9.307, de 23 de setembro de 1996, por meio do Centro de Mediação e Arbitragem - CMA vinculado ao Crea-MA, nos termos do respectivo regulamento de arbitragem que, expressamente, as partes declaram concordar.
- Declaro que estou cumprindo as regras de acessibilidade previstas nas normas técnicas da ABNT, na legislação específica e no decreto n. 5296/2004.

7. Entidade de Classe
SEM INDICAÇÃO DE ENTIDADE DE CLASSE

8. Assinaturas
Declaro serem verdadeiras as informações acima

Izadora Fernanda Aroucha Vieira
Engenheira Civil
111715365-7
IZADORA FERNANDA AROUCHA VIEIRA - CPF: 056.680.903-18

Local de data de
CONSTRUTORA MEGA LTDA - CNPJ: 20.602.388/0001-08

9. Informações
* A ART é válida somente quando quitada, mediante apresentação do comprovante do pagamento ou conferência no site do Crea.

10. Valor
Valor da ART: R\$ 88,78 Registrada em: 28/03/2022 Valor pago: R\$ 88,78 Nosso Número: 8303795014

A autenticidade desta ART pode ser verificada em: <https://crea-ma.sitac.com.br/publico/>, com a chave: y6352
Impresso em: 28/03/2022 às 14:22:46 por: ip: 179.220.104.221

www.crea-ma.org.br faleconosco@crea-ma.org.br
Tel: (98) 2106-8300 Fax: (98) 2106-8300



Digitalizado com CamScanner

Este documento encontra-se registrado no Conselho Regional de Engenharia e Agronomia do Estado do Maranhão, vinculado à Certidão nº 862979/2022, em 13/04/2022 emitida em

Certidão nº 862979/2022
13/04/2022, 12:05
Chave de Impressão: zyZ15

O documento neste ato registrado foi emitido em 11/04/2022 e contém 1 folhas



LAUDO DE CAPACIDADE TÉCNICA

Atestamos para os devidos fins que nos foram prestados com bom desempenho e nada tendo que desabone a conduta da **CONSTRUTORA MEGA LTDA**, CNPJ: **20.602.388/0001-08** sob a responsabilidade do Engenheiro Civil **LUCAS ARAUJO OLIVEIRA**, CREA - MA nº 111420433-1, executou para a **SECRETARIA DE ESTADO DE GOVERNO- SEGOV**, uma **CONSTRUÇÃO E REFORMA DE 217 UNIDADES HABITACIONAIS**.

DADOS DA OBRA/SERVIÇO:

CONTRATO: Nº 48/2021-SEGOV
PERÍODO EXECUTADO: 09/04/2021 A 23/03/2022
ENDEREÇO: AVENIDA CÉSAR BANDEIRA, S/N, S/N -- CENTRO - MARAJÁ DO SENA/MA
CEP: 65714-970

PROPRIETÁRIO/CONTRATANTE:

SECRETARIA DE ESTADO DE GOVERNO – SEGOV/MA
CNPJ: 24.393.108/0001-50
ENDEREÇO: AVENIDA DOM PEDRO II, N.O 03, CENTRO, SÃO LUÍS – MA
CEP: 65010-450

EMPRESA CONTRATADA:

CONSTRUTORA MEGA LTDA
CNPJ: 20.602.388/0001-08


RESPONSÁVEL TÉCNICO:

LUCAS ARAUJO OLIVEIRA
CREA - MA nº 111420433-1
ENGENHEIRO CIVIL

DESCRIÇÃO DOS SERVIÇOS REALIZADOS:

CONSTRUÇÃO E REFORMA DE 217 UNIDADES HABITACIONAIS CONFORME PLANILHA EM ANEXO.

SÃO LUIS - MA, 29 de março de 2022.


IZADORA FERNANDA AROUCHA VIEIRA
CREA-MA: 1117153657
CPF: 056.680.993-18

Digitalizado com CamScanner

FLS. Nº 984
 PROC. Nº 106/2025
 RUBRICA: 10

Este documento encontra-se registrado no Conselho Regional de Engenharia e Agronomia do Estado do Maranhão, vinculado à Certidão nº 862979/2022, em 13/04/2022 em



Certidão nº 862979/2022
 13/04/2022, 12:05
 Chave de Impressão: zyz15
 O documento neste ato registrado foi emitido em 11/04/2022 e contém 1 folhas



Item	Descrição	Unidade	Quantidade
** 002 **	LOTE 2 -ORÇAMENTO BASE PARA A REFORMA DE 217 (DUZENTOS E DEZESSETE) UNIDADES HABITACIONAIS NOS MUNICIPIOS DE MARAJÁ DO SENA E BREJO DE AREIA DO ESTADO DO MARANHÃO.		
01	SERVIÇOS PRELIMINARES		
0101	LIMPEZA MANUAL DE VEGETAÇÃO EM TERRENO COM ENXADA.AF_05/2018	m ²	18.879,00
02	INFRAESTRUTURA		
0201	ESCAVAÇÃO MANUAL DE VALA COM PROFUNDIDADE MENOR OU IGUAL A 1,30 M. AF_03/2016	m ³	1.519,76
0202	DEMOLIÇÃO DE ALVENARIA DE BLOCO FURADO, DE FORMA MANUAL, SEM REAPROVEITAMENTO. AF_12/2017	m ³	1.510,32
0203	CARGA MANUAL DE ENTULHO EM CAMINHAO BASCULANTE 6 M3	m ³	2.831,85
0204	TRANSPORTE DE ENTULHO COM CAMINHAO BASCULANTE 6 M3, RODOVIA PAVIMENTADA, DMT 0,5 A 1,0 KM	m ³	2.831,85
0205	Alvenaria de pedra e argamassa p/ alicerce (EXECUÇÃO DE MURETA GUIA PARA CONTENÇÃO/ FUNDAÇÃO COM 30 CM DE ESPESSURA. AF_06/2018)	m ³	953,39
0206	Alvenaria de pedra e argamassa p/ baldrame (EXECUÇÃO DE MURETA GUIA PARA CONTENÇÃO/ FUNDAÇÃO COM 30 CM DE ESPESSURA. AF_06/2018)	m	621,12
0207	ATERRO MECANIZADO DE VALA COM ESCAVADEIRA HIDRÁULICA (CAPACIDADE DA CAÇAMBA: 0,8 M ³ / POTÊNCIA: 111 HP), LARGURA DE 1,5 A 2,5 M, PROFUNDIDADE ATÉ 1,5 M, COM SOLO ARGILO-ARENOSO. AF_05/2016	m ³	1.887,90
0208	CONCRETO FCK = 25MPA, TRAÇO 1:2,3:2,7 (CIMENTO/ AREIA MÉDIA/ BRITA 1) - PREPARO MECÂNICO COM BETONEIRA 400 L. AF_07/2016	m ³	585,25
03	SUPERESTRUTURA		
0301	CINTA DE AMARRAÇÃO DE ALVENARIA MOLDADA IN LOCO EM CONCRETO. AF_03/2016	M	7.929,18
0302	LAJE PRE-MOLDADA P/PISO, SOBRECARGA 200KG/M2, VAOS ATE 3,50M/E=8CM, C/LAJOTAS E CAP.C/CONC FCK=20MPA, 4CM, INTER-EIXO 38CM, C/ESCORAMENTO (REAPR.3X) E FERRAGEM NEGATIVA	M ²	821,24
04	ELEVAÇÃO		
0401	ALVENARIA EM TIJOLO CERAMICO MACICO 5X10X20CM 1/2 VEZ (ESPESSURA 10CM), ASSENTADO COM ARGAMASSA TRACO 1:2:8 (CIMENTO, CAL E AREIA)	m ²	23.927,24
0402	COBOGO DE CONCRETO (ELEMENTO VAZADO), 7X50X50CM, ASSENTADO COM ARGAMASSA TRACO 1:4 (CIMENTO E AREIA)	m ²	90,62
0403	CIMBRAMENTO DE MADEIRA COM BARROTES SEÇÃO 6X6CM, PARA ESTRUTURAS ALTAS OU RESERVATÓRIOS, INCLUSIVE RAMPA EM TÁBUA.	m ³	1.801,06
05	COBERTURA		

SECRETARIA DE ESTADO DO GOVERNO - SEGOV/MA


 GOVERNO DO
MARANHÃO


Este documento encontra-se registrado no Conselho Regional de Engenharia e Agronomia do Estado do Maranhão, vinculado à Certidão nº 862979/2022, em 13/04/2022 emitida


 Certidão nº 862979/2022
 13/04/2022, 12:05
 Chave de Impressão: zyz15

O documento neste ato registrado foi emitido em 11/04/2022 e contém 4 folhas



FLS. Nº 986
 PROC. Nº 1061/2026
 RUBRICA: 10

		
0501	TRAMA DE MADEIRA COMPOSTA POR RIPAS, CAIBROS E TERÇAS PARA TELHADOS DE ATÉ 2 ÁGUAS PARA TELHA DE ENCAIXE DE CERÂMICA OU DE CONCRETO, INCLUSO TRANSPORTE VERTICAL. AF_07/2019	m ² 12.460,14
0502	TELHAMENTO COM TELHA CERÂMICA CAPA-CANAL, TIPO COLONIAL, COM ATÉ 2 ÁGUAS, INCLUSO TRANSPORTE VERTICAL. AF_07/2019	m ² 12.460,14
0503	Calijas e beiribica (EMBOÇAMENTO COM ARGAMASSA TRAÇO 1:2:9 (CIMENTO, CAL E AREIA). AF_07/2019)	m 8.125,52
0504	FORRO EM RÉGUAS DE PVC, FRISADO, PARA AMBIENTES RESIDENCIAIS, INCLUSIVE ESTRUTURA DE FIXAÇÃO. AF_05/2017_P	m ² 821,24
06 REVESTIMENTO		
0601	CHAPISCO APLICADO EM ALVENARIAS E ESTRUTURAS DE CONCRETO INTERNAS, COM COLHER DE PEDREIRO. ARGAMASSA TRAÇO 1:3 COM PREPARO MANUAL. AF_06/2014	m ² 30.138,44
0602	REBOCO OU EMBOÇO EXTERNO, DE PAREDE, COM ARGAMASSA TRAÇO TS - 1:2:8 (CIMENTO / CAL / AREIA), ESPESSURA 2,5 CM	m ² 26.173,85
0603	EMBOÇO, PARA RECEBIMENTO DE CERÂMICA, EM ARGAMASSA TRAÇO 1:2:8, PREPARO MECÂNICO COM BETONEIRA 400L, APLICADO MANUALMENTE EM FACES INTERNAS DE PAREDES, PARA AMBIENTE COM ÁREA MAIOR QUE 10M2, ESPESSURA DE 20MM, COM EXECUÇÃO DE TALISCAS. AF_06/2014	m ² 4.508,31
0604	REVESTIMENTO CERÂMICO COM PLACAS TIPO ESMALTADA PADRÃO POPULAR DE DIMENSÕES 35X35 CM APLICADA EM AMBIENTES DE ÁREA ENTRE 5 M2 E 10 M2. AF_06/2014	m ² 842,00
0605	REVESTIMENTO CERÂMICO COM PLACAS TIPO ESMALTADA PADRÃO POPULAR DE DIMENSÕES 35X35 CM APLICADA EM AMBIENTES DE ÁREA MAIOR QUE 10 M2. AF_06/2014	m ² 4.508,31
07 PISO		
0701	LASTRO DE CONCRETO MAGRO, APLICADO EM PISOS OU RADIERS, ESPESSURA DE 3 CM. AF_07/2016	m ² 8.437,03
0702	REVESTIMENTO CERÂMICO COM PLACAS TIPO ESMALTADA PADRÃO POPULAR DE DIMENSÕES 35X35 CM APLICADA EM AMBIENTES DE ÁREA MAIOR QUE 10 M2. AF_06/2014	m ² 7.032,43
0703	PISO CIMENTADO, TRAÇO 1:3 (CIMENTO E AREIA), ACABAMENTO LISO, ESPESSURA 2,0 CM, PREPARO MECÂNICO DA ARGAMASSA. AF_06/2018	m ² 1.493,33
0704	SOLEIRA EM MÁRMORE, LARGURA 15 CM, ESPESSURA 2,0 CM. AF_06/2018	m 453,10
08 ESQUADRIAS		
0801	PORTA DE FERRO, DE ABRIR, TIPO GRADE COM CHAPA, COM GUARNIÇÕES. AF_12/2019	und 943,00
0802	Janela metálica de 1,00x1,10 m (JANELA DE AÇO DE CORRER COM 4 FOLHAS PARA VIDRO, COM BATENTE, FERRAGENS E PINTURA ANTICORROSIVA. EXCLUSIVE VIDROS, ALIZAR E CONTRAMARCO. FORNECIMENTO E INSTALAÇÃO. AF_12/2019)	M2 207,67

SECRETARIA DE ESTADO DE GOVERNO - SEGOV/MA



Este documento encontra-se registrado no Conselho Regional de Engenharia e Agronomia do Estado do Maranhão, vinculado à Certidão nº 862979/2022, em 13/04/2022 emitida

Certidão nº 862979/2022
 13/04/2022, 12:05

Chave de Impressão: zyZ15

O documento neste ato registrado foi emitido em 11/04/2022 e contém 4 folhas



FLS. Nº 987
 PROC. Nº 106/2025
 RUBRICA: 6



0803	Janela metálica de 1,50x1,10 m (JANELA DE AÇO DE CORRER COM 4 FOLHAS PARA VIDRO, COM BATENTE, FERRAGENS E PINTURA ANTICORROSIVA. EXCLUSIVE VIDROS, ALIZAR E CONTRAMARCO. FORNECIMENTO E INSTALAÇÃO. AF_12/2019)	M2	311,50
09	INSTALAÇÕES		
0901	INSTALAÇÃO ELÉTRICA		
090101	QUADRO DE DISTRIBUIÇÃO DE ENERGIA P/ 6 DISJUNTORES TERMOMAGNETICOS MONOPOLARES SEM BARRAMENTO, DE DISJUNTOR MONOPOLAR TIPO DIN, CORRENTE NOMINAL DE 10A - FORNECIMENTO E INSTALAÇÃO. AF_04/2016	und	188,00
090102	ELETRODUTO FLEXÍVEL CORRUGADO REFORÇADO, PVC, DN 20 MM (1/2"), PARA CIRCUITOS TERMINAIS, INSTALADO EM PAREDE - CABO DE COBRE FLEXÍVEL ISOLADO, 1,5 MM², ANTI-CHAMA 0,6/1,0 KV, PARA CIRCUITOS TERMINAIS - FORNECIMENTO E INSTALAÇÃO.	und	755,00
090103	INTERRUPTOR BIPOLAR (1 MÓDULO), 10A/250V, INCLUINDO SUPORTE E PLACA - FORNECIMENTO E INSTALAÇÃO. AF_09/2017	m	4.719,75
090104	TOMADA BAIXA DE EMBUTIR (2 MÓDULOS), 2P+T 10 A, SEM SUPORTE E SEM PLACA - FORNECIMENTO E INSTALAÇÃO. AF_12/2015	m	21.710,85
090105	TOMADA MÉDIA DE EMBUTIR (2 MÓDULOS), 2P+T 10 A, SEM SUPORTE E SEM PLACA - FORNECIMENTO E INSTALAÇÃO. AF_12/2015	und	1.132,00
090106	TOMADA ALTA DE EMBUTIR (1 MÓDULO), 2P+T 10 A, INCLUINDO SUPORTE E PLACA - FORNECIMENTO E INSTALAÇÃO. AF_12/2015	und	1.132,00
090107	LÂMPADA COMPACTA DE LED 10 W, BASE E27 - FORNECIMENTO E INSTALAÇÃO. AF_02/2020	und	1.321,00
090108	LÂMPADA COMPACTA DE LED 10 W, BASE E27 - FORNECIMENTO E INSTALAÇÃO. AF_02/2020	und	188,00
090109	LÂMPADA COMPACTA DE LED 10 W, BASE E27 - FORNECIMENTO E INSTALAÇÃO. AF_02/2020	und	1.132,00
0902	INSTALAÇÃO HIDRÁULICA		
090201	TUBO, PVC, SOLDÁVEL, DN 20MM, INSTALADO EM RAMAL DE DISTRIBUIÇÃO DE ÁGUA - FORNECIMENTO E INSTALAÇÃO. AF_12/2014	m	6.985,23
090202	JOELHO 90 GRAUS, PVC, SOLDÁVEL, DN 20MM, INSTALADO EM RAMAL DE DISTRIBUIÇÃO DE ÁGUA - FORNECIMENTO E INSTALAÇÃO. AF_12/2014	un	2.076,00
090203	TÊ 90º DE PVC RÍGIDO SOLDÁVEL, MARROM DIÂM = 20MM ENGATE FLEXÍVEL EM PLÁSTICO BRANCO, 1/2" X 30CM - FORNECIMENTO E INSTALAÇÃO. AF_01/2020	un	755,00
090204	LUVA DE CORRER, PVC, SOLDÁVEL, DN 20MM, INSTALADO EM RAMAL DE DISTRIBUIÇÃO DE ÁGUA - FORNECIMENTO E INSTALAÇÃO. AF_12/2014	un	188,00
090205	REGISTRO DE GAVETA BRUTO, LATÃO, ROSCÁVEL, 1/2", FORNECIDO E INSTALADO EM RAMAL DE ÁGUA. AF_12/2014	un	188,00
090206	REGISTRO DE GAVETA BRUTO, LATÃO, ROSCÁVEL, 3/4", FORNECIDO E INSTALADO EM RAMAL DE ÁGUA. AF_12/2014	un	188,00
090207	REGISTRO DE GAVETA BRUTO, LATÃO, ROSCÁVEL, 3/4", FORNECIDO E INSTALADO EM RAMAL DE ÁGUA. AF_12/2014	un	188,00
0903	INSTALAÇÃO SANITÁRIA		
090301	TUBO PVC, SERIE NORMAL, ESGOTO PREDIAL, DN 100 MM, FORNECIDO E INSTALADO EM RAMAL DE DESCARGA OU RAMAL DE ESGOTO SANITÁRIO. AF_12/2014	m	1.982,30
090302	CAIXA GORDURA, SIMPLES, CONCRETO PRE MOLDADO, CIRCULAR, COM TAMPA, D = 40 CM	und	188,00
090303	CAIXA GORDURA DUPLA, CONCRETO PRE MOLDADO, CIRCULAR, COM TAMPA, D = 60* CM	und	188,00
10	APARELHOS E LOUÇAS		
1001	BACIA SANITÁRIA (VASO) COM CAIXA ACOPLADA, DE LOUCA BRANCA	und	188,00
1002	LAVATORIO LOUCA BRANCA COM COLUNA *44 X 35,5* CM	und	188,00

SECRETARIA DE ESTADO DE GOVERNO - SEGOV/MA



Este documento encontra-se registrado no Conselho Regional de Engenharia e Agronomia do Estado do Maranhão, vinculado à Certidão nº 862979/2022, emitida em 13/04/2022



Certidão nº 862979/2022

13/04/2022, 12:05

Chave de Impressão: zyZ15

O documento neste ato registrado foi emitido em 11/04/2022 e contém 4 folhas





FLS. N° 988
 PROC. N° 106/2025
 RUBRICA: 10

1003	BANCADA/BANCA/PIA DE AÇO INOXIDÁVEL (AISI 430) COM 1 CUBA CENTRAL, COM VALVULA, ESCORREDOR DUPLO, DE *0,55 X 1,20* M	und	188,00
1004	TANQUE SIMPLES EM MARMORE SINTETICO DE FIXAR NA PAREDE, CAPACIDADE *22* L, *60 X 46* CM	und	188,00
1005	CAIXA D'AGUA DE FIBRA DE VIDRO, PARA 500 LITROS, COM TAMPA	und	188,00
1006	CHUVEIRO ELÉTRICO COMUM CORPO PLÁSTICO, TIPO DUCHA ? FORNECIMENTO E INSTALAÇÃO. AF_01/2020	und	188,00
1007	KIT DE ACESSÓRIOS PARA BANHEIRO EM ABS/ALUMÍNIO COM 5 PEÇAS (01 CABIDE, 01 SABONETEIRA, 01 PAPELEIRA, 01 PORTA-TOALHA ROSTO E 01 PORTA-TOALHA BANHO)	und	188,00
11	PINTURA		
1101	APLICAÇÃO MANUAL DE TINTA LÁTEX ACRÍLICA EM PAREDE EXTERNAS DE CASAS, DUAS DEMÃOS. AF_11/2016	m²	15.816,83
1102	APLICAÇÃO MANUAL DE PINTURA COM TINTA LÁTEX PVA EM PAREDES, DUAS DEMÃOS. AF_06/2014	m²	26.173,85
1103	PINTURA COM TINTA ALQUÍDICA DE ACABAMENTO (ESMALTE SINTÉTICO BRILHANTE) APLICADA A ROLO OU PINCEL SOBRE SUPERFÍCIES METÁLICAS (EXCETO PERFIL) EXECUTADO EM OBRA (POR DEMÃO). AF_01/2020	m²	4.228,90
12	REDE DE ESGOTO		
1201	SUMIDOURO RETANGULAR, EM ALVENARIA COM BLOCOS DE CONCRETO, DIMENSÕES INTERNAS: 0,8 X 1,4 X 3,0 M, ÁREA DE INFILTRAÇÃO: 13,2 M² (PARA 5 CONTRIBUINTES). AF_05/2018	und	188,00
1202	FOSSA SÉPTICA PRÉ-MOLDADA, TIPO OMS, CAPACIDADE 10 PESSOAS (V=600 LITROS)	und	188,00
13	PASSEIO EXTERNO		
1301	EXECUÇÃO DE PASSEIO (CALÇADA) OU PISO DE CONCRETO COM CONCRETO MOLDADO IN LOCO, FEITO EM OBRA, ACABAMENTO CONVENCIONAL, ESPESURA 6 CM, ARMADO. AF_07/2016	m²	2.316,45
14	LIMPEZA GERAL DA OBRA		
1401	LIMPEZA GERAL	m²	23.598,75
15	ADMINISTRAÇÃO DIRETA		
1501	MOBILIZAÇÃO DE EQUIPAMENTOS EM CAMINHÃO EQUIPADO COM GUINDASTE	KM	4.000,00
1502	DESMOBILIZAÇÃO DE EQUIPAMENTOS EM CAMINHÃO EQUIPADO COM GUINDASTE	KM	4.000,00
1503	ENCARREGADO GERAL DE OBRAS COM ENCARGOS COMPLEMENTARES	HRS	2.112,00
1504	ENGENHEIRO CIVIL DE OBRA JUNIOR COM ENCARGOS COMPLEMENTARES	H	1.285,00
1505	BARRACÃO PARA OBRAS DE MÉDIO PORTE REAPROVEITAMENTO 2 VEZES	M2	107,90

O presente orçamento importa o valor de Oito Milhões, Cento e Cinquenta e Dois Mil, Cento e Dois** Reais e Quarenta e Três Centavos*****

SECRETARIA DE ESTADO DE GOVERNO – SEGOV/MA



Este documento encontra-se registrado no Conselho Regional de Engenharia e Agronomia do Estado do Maranhão, vinculado à Certidão nº 862979/2022, em 13/04/2022 emitida

Certidão nº 862979/2022
 13/04/2022, 12:05
 Chave de Impressão: zyZ15

O documento neste ato registrado foi emitido em 11/04/2022 e contém 4 folhas





FLS. Nº 989
 PROC. Nº 106/2025
 RUBRICA: 10

ATESTADO DE CAPACIDADE TÉCNICA

Atestamos para os devidos fins que nos foram prestados com bom desempenho e nada tendo que desabone a conduta da **CONSTRUTORA MEGA LTDA**, CNPJ: **20.602.388/0001-08** sob a responsabilidade do Engenheiro Civil **LUCAS ARAUJO OLIVEIRA**, CREA - MA nº 111420433-1, executou para a SECRETARIA DE ESTADO DE GOVERNO - SEGOV, uma **CONSTRUÇÃO E REFORMA DE 217 UNIDADES HABITACIONAIS**.

DADOS DA OBRA/SERVIÇO:

CONTRATO: Nº 48/2021-SEGOV
 PERÍODO EXECUTADO: 09/04/2021 A 23/03/2022
 ENDEREÇO: AVENIDA CÉSAR BANDEIRA, S/N, S/N - - CENTRO - MARAJÁ DO SENA/MA
 CEP: 65714-970

PROPRIETÁRIO/CONTRATANTE:

SECRETARIA DE ESTADO DE GOVERNO - SEGOV/MA
 CNPJ: 24.393.108/0001-50
 ENDEREÇO: AVENIDA DOM PEDRO II, N.O 03, CENTRO, SÃO LUÍS - MA
 CEP: 65010-450

EMPRESA CONTRATADA:

CONSTRUTORA MEGA LTDA
 CNPJ: 20.602.388/0001-08


RESPONSÁVEL TÉCNICO:

LUCAS ARAUJO OLIVEIRA
 CREA - MA nº 111420433-1
 ENGENHEIRO CIVIL

DESCRIÇÃO DOS SERVIÇOS REALIZADOS:

CONSTRUÇÃO E REFORMA DE 217 UNIDADES HABITACIONAIS
 CONFORME PLANILHA EM ANEXO.

SÃO LUIS - MA, 24 de março de 2022.


 ANTONIO LUCAS PINHEIRO COELHO
 CREA - 112000220-6
 ENGENHEIRO CIVIL

Este documento encontra-se registrado no Conselho Regional de Engenharia e Agronomia do Estado do Maranhão, vinculado à Certidão nº 862979/2022, em 13/04/2022 emitida



Certidão nº 862979/2022
 13/04/2022, 12:05

Chave de Impressão: zyz15
 O documento neste ato registrado foi emitido em 11/04/2022 e contém 1 folhas





Certidão de Acervo Técnico - CAT
Resolução Nº 1025 de 30 de Outubro de 2009
Resolução Nº 218 de 29 de Junho de 1973

CREA-MA

CAT COM REGISTRO DE ATESTADO

839206/2021

Atividade concluída

FLS. Nº 990
PROC. Nº 106/2025
RUBRICA: to

Conselho Regional de Engenharia e Agronomia do Estado do Maranhão

CERTIFICAMOS, em cumprimento ao disposto na Resolução nº 1.025, de 30 de outubro de 2009, do Confea, que consta dos assentamentos deste Conselho Regional de Engenharia e Agronomia do Estado do Maranhão - Crea-MA, o Acervo Técnico do profissional **LUCAS ARAUJO OLIVEIRA** referente à(s) Anotação(ões) de Responsabilidade Técnica - ART abaixo discriminada(s):

Profissional: **LUCAS ARAUJO OLIVEIRA**
Registro: **1114204331MA** RNP: **1114204331**
Título profissional: **ENGENHEIRO CIVIL**

Número da ART: **MA20210388928** Tipo de ART: **OBRA / SERVIÇO** Registrada em: **12/01/2021** Baixada em: **12/01/2021**
Forma de registro: **COMPLEMENTAR** Participação técnica: **INDIVIDUAL**
Empresa contratada: **L A OLIVEIRA CONSTRUÇOES EPP**

Contratante: **SECRETARIA DE INFRAESTRUTURA DO MARANHÃO - SINFRA** CPF/CNPJ: **08.892.295/0001-60**
Endereço do contratante: **AVENIDA Av. Jerônimo de Albuquerque** Nº: **S/N**
Complemento: **s/n, Ed. Clodomir Milet, 3º andar,** Bairro: **Calhau**
Cidade: **SÃO LUIS** UF: **MA** CEP: **65051200**

Contrato: **102/2018-UGCC/SINFRA** Celebrado em: **12/12/2018**
Valor do contrato: **R\$ 477.941,99** Tipo de contratante: **Pessoa Jurídica de Direito Público**

Ação institucional: **Outros**
Endereço da obra/serviço: **RODOVIA 316** Nº: **S/N**
Complemento: Bairro: **CENTRO**
Cidade: **ARAGUANÃ** UF: **MA** CEP: **65368000**

Coordenadas Geográficas: **-3.064791, -45.637936**
Data de início: **05/08/2019** Conclusão efetiva: **31/01/2021**
Finalidade: **SEM DEFINIÇÃO**
Proprietário: **SECRETARIA DE INFRAESTRUTURA DO MARANHÃO - SINFRA** CPF/CNPJ: **08.892.295/0001-60**

Atividade Técnica: **7 - EXECUÇÃO #A0199 - SERVICOS AFINS E CORRELATOS EM EDIFICACOES 53 - EXECUCAO 237.90 metro quadrado;**

Observações

CONSTRUÇÃO DE ESCOLA DIGNA DE 02 SALAS NO MUNICÍPIO DE ARAGUANÃ/MA, ASSENTAMENTO QUADRA BOA ESPERANÇA.

Informações Complementares

CERTIFICAMOS, finalmente, que se encontra vinculado à presente Certidão de Acervo Técnico – CAT, o atestado contendo 13 folha(s), expedido pelo contratante da obra/serviço, a quem cabe a responsabilidade pela veracidade e exatidão das informações nele constantes.

Certidão de Acervo Técnico nº 839206/2021
26/01/2021, 13:13
zaW0c

A Certidão de Acervo Técnico (CAT) à qual o atestado está vinculado constituirá prova da capacidade técnico-profissional da pessoa jurídica somente se o responsável técnico indicado estiver ou venha a ser integrado ao seu quadro técnico por meio de declaração entregue no momento da habilitação ou da entrega das propostas.


Certificamos que se encontra vinculado à presente CAT o atestado apresentado em cumprimento à Lei nº 8.666/93, expedido pela pessoa jurídica contratante, a quem cabe a responsabilidade pela veracidade e exatidão das informações nele constantes. É de responsabilidade deste Conselho a verificação da atividade profissional em conformidade com a Lei nº 5.194/66 e Resoluções do Conselho Federal de Engenharia e Agronomia - CONFEA.

Esta certidão perderá a validade, caso ocorra qualquer alteração posterior dos elementos cadastrais nela contidos.

Fica(m) Excluído(s), no entanto, o(s) serviço(s) cujas atribuições não competem ao(s) profissional(is) em questão.

A autenticidade desta Certidão pode ser verificada em: <https://crea-ma.sitac.com.br/publico/>, com a chave: zaW0c




ESTADO DO MARANHÃO
SECRETARIA DE ESTADO DA INFRAESTRUTURA – SINFRA
SUPERINTENDÊNCIA DO PROGRAMA ESCOLA DIGNA

FLS. Nº 992
PROC. Nº 106/2025
RUBRICA: 10

ATESTADO DE CAPACIDADE TÉCNICA

Atestamos para os devidos fins que nos foram prestados com bom desempenho e nada tendo que desabone a conduta da **L A OLIVEIRA CONSTRUÇÕES EPP, CNPJ: 20.602.388/0001-08** sob a responsabilidade do Engenheiro Civil LUCAS ARAUJO OLIVEIRA CREA - MA nº 111420433-1, executou para Secretaria de Estado da Infraestrutura - SINFRA, uma Escola de 2 salas de aula.

DADOS DA OBRA/SERVIÇO:

CONTRATO: 102/2018
PERÍODO EXECUTADO: 05/08/2019 A 12/01/2021
ENDEREÇO: ASSENTAMENTO QUADRA BOA ESPERANÇA, ARAGUANÃ/MA.
CEP: 65.368-000

PROPRIETÁRIO/CONTRATANTE:

SECRETARIA DE ESTADO DA INFRAESTRUTURA - SINFRA
CNPJ: 08.892.295/0001-60
ENDEREÇO: AV. JERÔNIMO DE ALBUQUERQUE, BAIRRO CALHAU,
ED. CLODOMIR MILET, 3º ANDAR, S/N, SÃO LUIS/MA.
CEP: 65.051-200

EMPRESA CONTRATADA:

L A OLIVEIRA CONSTRUÇÕES EPP
CNPJ: 20.602.388/0001-08


RESPONSÁVEL TÉCNICO:

LUCAS ARAUJO OLIVEIRA
CREA - MA nº 111420433-1
ENGENHEIRO CIVIL

DESCRIÇÃO DOS SERVIÇOS REALIZADOS:

EXECUÇÃO DE UMA ESCOLA DE 2 SALAS DE AULA, DE 237,90M² DE ÁREA
CONTRUÍDA CONFORME PLANILHA EM ANEXO.

SÃO LUIS - MA, 12 de janeiro de 2021.


MARIANA MEDEIROS COELHO

CREA: 111162298-1


Mariana Medeiros Coelho
Assessora de Fiscalização de Escola Digna
ID: 0856762-00

Este documento encontra-se registrado no Conselho Regional de Engenharia e Agronomia do Estado do Maranhão, vinculado à Certidão nº 839206/2021, em 26/01/2021 emitida

Certidão nº 839206/2021
27/01/2021, 15:09

Chave de Impressão: zaW0c
O documento neste ato registrado foi emitido em 26/01/2021 e contém 13 folhas



FLS. N° 992
 PROC. N° 106/2025
 RUBRICA: 10

Este documento encontra-se registrado no Conselho Regional de Engenharia e Agronomia do Estado do Maranhão, vinculado à Certidão nº 839206/2021, em 26/01/2021 emita



Certidão nº 839206/2021
 27/01/2021, 15:09

Chave de Impressão: zaW0c

O documento neste ato registrado foi emitido em 26/01/2021 e contém 13 folhas

Item	Descrição	Unidade	Quantidade
** 001 **	ESCOLA DIGNA COM 02 SALAS		
01	ADMINISTRAÇÃO LOCAL		
0101	ADMINISTRAÇÃO LOCAL DA OBRA	MES	4,00
02	SERVIÇOS PRELIMINARES		
0201	TAXA DO CREA PARA OBRAS DE 250M² ATÉ 700M²	UN	1,00
0202	TAXA DE PREFEITURA PARA CONSTRUÇÃO	M2	237,90
0203	PLACA DE OBRA EM CHAPA DE AÇO GALVANIZADO	M2	8,00
0204	SONDAGEM A PERCUSSÃO	M	20,00
0205	CAPINA E LIMPEZA MANUAL DE TERRENO	M2	1050,00
0206	BARBAÇÃO DE OBRA PARA ALOJAMENTO/ESCRITORIO/PISO EM PINHO 3A, PAREDES EM COMPENSADO 10MM, COBERTURA EM TELHA FIBROCIMENTO 6MM, INCLUSIVE INSTALACOES ELÉTRICAS E ESQUADRIAS, REAPROVEITADO 5 VEZES	M2	15,00
0207	LOCALIZAÇÃO CONVENCIONAL DE OBRA, ATRAVÉS DE GABARITO DE TABUAS CORRIDAS PONTALETADAS, COM REAPROVEITAMENTO DE 10 VEZES.	M2	237,90
0208	INSTALAÇÃO PROVISÓRIA DE ENERGIA ELÉTRICA, AEREA, TRIFÁSICA, EM POSTE GALVANI ZADO, EXCLUSIVE FORNECIMENTO DO MEDIADOR	UN	1,00
0210	CONEXÃO PROVISÓRIA DE ÁGUA	UN	1,00
0211	LIGAÇÃO PROVISÓRIA DE ESCOTO	UN	1,00
0212	MOBILIZAÇÃO E DESMOBILIZAÇÃO DE EQUIPAMENTOS EM CAMINHÃO EQUIPADO C/ GUINDASTE	KM	800,00
03	ANDARIM METÁLICO DE ENCAIXE P/FACHADAS-LOCALIZAÇÃO MENSAL	M2	96,00
03	MOVIMENTO DE TERRA		
0301	ESCAVAÇÃO MANUAL EM SOLO PROF. ATÉ 1,50 M	M3	53,69
0302	REATERRO MANUAL APLIADO COM SOQUETE AF 10/2017	M3	12,39
0303	ATERRO INTERNO DE EDIFICAÇÃO C/COMPACTAÇÃO MANUAL S/CONTROLE, MAT. C/AQUIÇÃO	M3	35,69
0304	ATERRO C/COMPACTAÇÃO MECÂNICA E CONTROLE, MAT. DE AQUISIÇÃO	M3	420,00
0305	CORTE, TRANSPORTE E ESPALHAMENTO DEMATERIAL DE 1ª CATEGORIA	M3	420,00
04	INERTE ESTRUTURA		
0401	LASTRO DE CONCRETO, E = 5 CM, PREPARO MECÂNICO, INCLUSIVE LANÇAMENTO E ADENSAMENTO, AF 07 2016	M2	90,20
0402	CONCRETO CICLOPICO FCC-IOMPA 30% PEDRA DE MÃO INCLUSIVE LANÇAMENTO	M3	25,10
0403	FORMA TABUA P/ CONCRETO EM FUNDAÇÃO C/ REAPROVEITAMENTO 10X	M2	169,30
0404	ARMAÇÃO DE PILAR OU VIGA DE UMA ESTRUTURA CONVENCIONAL DE CONCRETO ARMADO EM UM EDIFÍCIO DE MÚLTIPLOS PAVIMENTOS UTILIZANDO AÇO CA-60 DE 5,0 MM - MONTAGEM, AF 12/2015	KG	116,00
0405	ARMAÇÃO DE PILAR OU VIGA DE UMA ESTRUTURA CONVENCIONAL DE CONCRETO ARMADO EM UM EDIFÍCIO DE MÚLTIPLOS PAVIMENTOS UTILIZANDO AÇO CA-50 DE 8,0 MM - MONTAGEM, AF 12/2015	KG	557,20
0406	ARMAÇÃO DE PILAR OU VIGA DE UMA ESTRUTURA CONVENCIONAL DE CONCRETO ARMADO EM UM EDIFÍCIO DE MÚLTIPLOS PAVIMENTOS UTILIZANDO AÇO CA-50 DE 10,0 MM - MONTAGEM, AF 12/2015	KG	7,00



FLS. Nº 993
 PROC. Nº 206/2025
 RUBRICA: 6

Este documento encontra-se registrado no Conselho Regional de Engenharia e Agronomia do Estado do Maranhão, vinculado à Certidão nº 839206/2021, em 26/01/2021 em emitida



0407	CONCRETAGEM, FCK = 25 MPa, COM USO DE BALDES EM EDIFICAÇÃO - LANÇAMENTO, ADEUSAMENTO E ACABAMENTO SUPER-ESTRUTURA	M3	17,02
0501	FORMA PLANA PARA ESTRUTURAS, EM COMPENSADO PLASTIFICADO DE 10MM, 07 USOS, INCLUSIVE ESCORAMENTO - REVISADA 07/2015	M2	132,10
0502	MONTAGEM E DESMONTAGEM DE FORMA DE VIGA, ESCORAMENTO METALICO, PÉ-DIREITO SIMPLES, EM CHAPA DE MADEIRA RESINADA, 8 UTILIZAÇÕES, AF 12/2015	M2	222,75
0503	MONTAGEM E DESMONTAGEM DE FORMA DE LAJE MACIÇA COM ÁREA MÉDIA MENOR OU IGUAL A 20 M², PÉ-DIREITO SIMPLES, EM CHAPA DE MADEIRA COMPENSADA PLASTIFICADA, 10 UTILIZAÇÕES, AF 12/2015	M2	29,35
0504	ARMADÃO DE PILAR OU VIGA DE UMA ESTRUTURA CONVENCIONAL DE CONCRETO ARMADO EM UM EDIFÍCIO DE MÚLTIPLOS PAVIMENTOS UTILIZANDO AÇO CA-50 DE 5,0MM - MONTAGEM, AF 12/2015	KG	352,00
0505	ARMADÃO DE PILAR OU VIGA DE UMA ESTRUTURA CONVENCIONAL DE CONCRETO ARMADO EM UM EDIFÍCIO DE MÚLTIPLOS PAVIMENTOS UTILIZANDO AÇO CA-50 DE 6,3MM - MONTAGEM, AF 12/2015	KG	296,00
0506	ARMADÃO DE PILAR OU VIGA DE UMA ESTRUTURA CONVENCIONAL DE CONCRETO ARMADO EM UM EDIFÍCIO DE MÚLTIPLOS PAVIMENTOS UTILIZANDO AÇO CA-50 DE 8,0MM - MONTAGEM, AF 12/2015	KG	406,80
0507	ARMADÃO DE PILAR OU VIGA DE UMA ESTRUTURA CONVENCIONAL DE CONCRETO ARMADO EM UM EDIFÍCIO DE MÚLTIPLOS PAVIMENTOS UTILIZANDO AÇO CA-50 DE 10,0MM - MONTAGEM, AF 12/2015	KG	649,00
0508	ARMADÃO DE PILAR OU VIGA DE UMA ESTRUTURA CONVENCIONAL DE CONCRETO ARMADO EM UM EDIFÍCIO DE MÚLTIPLOS PAVIMENTOS UTILIZANDO AÇO CA-50 DE 12,5MM - MONTAGEM, AF 12/2015	KG	476,00
0509	ARMADÃO DE PILAR OU VIGA DE UMA ESTRUTURA CONVENCIONAL DE CONCRETO ARMADO EM UM EDIFÍCIO DE MÚLTIPLOS PAVIMENTOS UTILIZANDO AÇO CA-50 DE 16,0MM - MONTAGEM, AF 12/2015	KG	65,00
0510	CONCRETAGEM, FCK = 25 MPa, COM USO DE BALDES EM EDIFICAÇÃO - LANÇAMENTO, ADEUSAMENTO E ACABAMENTO ESCORAMENTO FORMAS ATÉ H = 3,30M, COM MADEIRA DE 3ª QUALIDADE, NÃO APARELHADA, APROVEITAMENTO TABUAS 3X E PRUMOS 4X.	M3	22,80
0511	VERGA MOLDADA IN LOCO EM CONCRETO PARA JANELAS COM ATÉ 1,5 M DE VÃO, AF 03/2016	M	59,00
0512	VERGA MOLDADA IN LOCO EM CONCRETO PARA JANELAS COM MAIS DE 1,5 M DE VÃO, AF 03/2016	M	7,20
0513	VERGA MOLDADA IN LOCO EM CONCRETO PARA PORTAS COM ATÉ 1,5 M DE VÃO, AF 03/2016	M	23,30
0514	CANTONEIRA EM AÇO (2 1/2"x8,78KG/M) - FORNECIMENTO E COLOCAÇÃO	M	4,40
0515	CHUMBADOR QUÍMICO 3/8"x190MM - FORNECIMENTO E INSTALAÇÃO	UN	103,00
06	PAREDES, FORROS E DIVISÓRIAS		
0601	ALVENARIA DE VEDAÇÃO DE BLOCOS CERÂMICOS FURADOS NA VERTICAL DE 9X19X9CM (ESPESURA 9CM) DE PAREDES COM ÁREA LÍQUIDA MENOR QUE 6M² COM VÃOS E ARGAMASSA DE ASSENTAMENTO COM PREPARO MANUAL, AF 06/2014	M2	563,88
0602	CANTEIRO EM ALVENARIA DE TUIOLO FURADO, H=30CM, E=15CM	M	14,15
0603	FORRO EM RÉGUAS DE PVC, FRISADO, PARA AMBIENTES COMERCIAIS, INCLUSIVE ESTRUTURA DE FIXAÇÃO, AF 05/2017 P	M2	114,95
0604	CERCA COM MOURÕES DE CONCRETO, RETO, 10X10CM, H=2,6M, ESPACAMENTO DE 3M, CRAVADOS 0,8M, ESCORAS DE 10X10CM NOS CANTOS, COM 7 FIOS DE ARAME DE AÇO OVALADO 15X17	M	124,25

O documento neste ato registrado foi emitido em 26/01/2021 e contém 13 folhas

Certidão nº 839206/2021, 15:09
 27/01/2021, 15:09
 Chave de Impressão: zaW0c



FLS. Nº 994
 PROC. Nº 106/2025
 RUBRICA: 6

Este documento encontra-se registrado no Conselho Regional de Engenharia e Agronomia do Estado do Maranhão, vinculado à Certidão nº 839206/2021, em 26/01/2021 em
 emitida



Certidão nº 839206/2021
 27/01/2021, 15:09

Chave de Impressão: zaW00
 O documento neste ato registrado foi emitido em 26/01/2021 e contém 13 folhas

0605	GRADIL DE FERRO EM BARRAS QUADRADAS DE AÇO 3/8" NA VERTICAL, ESPAÇAMENTO 10CM, E DUAS BARRAS CHATAS DE 1" X 1/4" NA HORIZONTAL APLICADAS NAS DUAS FACES, INCLUSIVE PORTÃO	M2	43,59
07	COBERTURA		
0701	TRAMA DE MADEIRA COMPOSTA POR RIPAS, CAIBROS E TERÇAS PARA TELHADOS DE MAIS QUE 2 ÁGUAS PARA TELHA CERÂMICA CAPA-CANAL, INCLUSO TRANSPORTE VERTICAL AF 12/2015	M2	261,40
0702	COBERTURA COM TELHA COLONIAL, EXCLUINDO MADEIRAMENTO	M2	261,40
0703	MADEIRAMENTO EM MASSARANDUBÁ/MADEIRA DE LEI, TESOURA COM VÃO DE 2,50M - REV. 01	UN	17,00
0704	BEIRA E BICA EM TELHA COLONIAL	M	82,56
0705	CUMEIEIRA E ESPIGÃO PARA TELHA CERÂMICA EMBOÇADA COM ARGAMASSA TRAÇO 1:2:9 (CIMENTO, CAL E AREIA), PARA TELHADOS COM MAIS DE 2 ÁGUAS, INCLUSO TRANSPORTE VERTICAL AF 06/2015	M	30,74
0706	RUIO DE CONCRETO ARMADO FC=20MPa F=30CM E H=5CM	M	89,13
0707	IMUNIZAÇÃO DE MADEIRAMENTO PARA COBERTURA UTILIZANDO CUPRINICIDA INCOLOR	M2	261,40
0708	CHAPIM DE CONCRETO APARENTE COM ACABAMENTO DESEMPENADO, FORMA DE COMPENSADO PLASTIFICADO (MADEIRIT) DE 14 X 10 CM, FUNDIDO NO LOCAL	M	72,97
08	REVESTIMENTO		
0801	CHAPISCO APLICADO EM ALVENARIAS E ESTRUTURAS DE CONCRETO INTERNAS, COM COLHER DE PEDREIRO.	M2	1127,76
0802	ARGAMASSA TRAÇO 1:3 COM PREPARO EM BETONEIRA 400L AF 06/2014	M2	16,85
0803	CHAPISCO C/ ARGAMASSA DE CIMENTO E AREIA S/ PENEIRAR TRAÇO 1:3 ESP=5 MM/M²/ TETO	M2	921,12
0804	REBOCO C/ ARGAMASSA DE CIMENTO E AREIA S/ PENEIRAR TRAÇO 1:6	M2	16,85
0805	EMBOÇO C/ ARGAMASSA DE CIMENTO E AREIA PENEIRADA, TRAÇO 1:6	M2	206,64
0806	CERÂMICA ESMALTADA C/ ARG. PRÉ-FABRICADA ATÉ 10X10CM (100CM²) - DECORATIVA - P/ PAREDE	M2	53,59
0807	CERÂMICA ESMALTADA C/ ARG. PRÉ-FABRICADA ATÉ 10X10CM (100CM²) - DECORATIVA - P/ PAREDE	M2	14,02
0808	REJUNTAMENTO C/ ARG. PRÉ-FABRICADA, JUNTA ATÉ 2MM EM CERÂMICA, ATÉ 10X10 CM (100 CM²) - DECORATIVA (PAREDE/PISO)	M2	67,61
0809	REVESTIMENTO CERÂMICO COM PLACAS TIPO GRÊS DE DIMENSÕES 35X35 CM APLICADA EM AMBIENTES DE ÁREA MAIOR QUE 10 M2. AF 06/2014	M2	125,82
09	PAVIMENTAÇÃO		
0901	LASTRO DE CONCRETO, ESPESSURA 3CM, PREPARO MECÂNICO	M2	203,45
0902	CONTRAPISO EM ARGAMASSA TRAÇO 1:4 (CIMENTO E AREIA), PREPARO MECÂNICO COM BETONEIRA 400 L, APLICADO EM ÁREAS SECAS SOBRE LAJE, ADERIDO, ESPESSURA 2CM. AF 06/2014	M2	203,45
0903	REGULARIZAÇÃO DE BASE C/ ARGAMASSA CIMENTO E AREIA S/ PENEIRAR, TRAÇO 1:5 - ESP= 3CM,	M2	44,00
0904	C/ IMPERMEABILIZANTE	M2	159,45
0904	REGULARIZAÇÃO DE BASE C/ ARGAMASSA CIMENTO E AREIA S/ PENEIRAR, TRAÇO 1:5 - ESP= 3CM	M2	159,45
0905	REVESTIMENTO CERÂMICO COM PLACAS TIPO GRÊS DE DIMENSÕES 35X35 CM APLICADA EM AMBIENTES DE ÁREA MAIOR QUE 10 M2. AF 06/2014	M2	44,00
0906	REVESTIMENTO CERÂMICO COM PLACAS TIPO GRÊS DE DIMENSÕES 45X45 CM APLICADA EM AMBIENTES DE ÁREA MAIOR QUE 10 M2. AF 06/2014	M2	80,10
0907	REVESTIMENTO CERÂMICO COM PLACAS TIPO GRÊS DE DIMENSÕES 45X45 CM APLICADA EM AMBIENTES DE ÁREA ENTRE 5 M2 E 10 M2. AF 06/2014	M2	79,35



FLS. Nº 995
 PROC. Nº Job/2025
 RUBRICA: 10

Este documento encontra-se registrado no Conselho Regional de Engenharia e Agronomia do Estado do Maranhão, vinculado à Certidão nº 839206/2021, em 26/01/2021 em
 emitida



Certidão nº 839206/2021
 27/01/2021, 15:09
 Chave de Impressão: zaW0c
 O documento neste ato registrado foi emitido em 26/01/2021 e contém 13 folhas

0908	FILETE DE GRANITO LARG. = 4CM	M	14,50
0909	SOLEIRA DE GRANITO L= 15CM	M	1,80
0910	EXECUÇÃO DE PASSEIO (CALÇADA) OU PISO DE CONCRETO COM CONCRETO MOLDADO IN LOCO, FEITO EM OBRA, ACABAMENTO CONVENCIONAL, ESPESURA 6 CM, ARMADO AF 07/2016	M2	97,35
10	ESQUADRIAS		
1001	PORTA DE MADEIRA LEI MACICA REGIONAL 1A 80X210X3,5, COM ADUELA E ALZAR DE 1A	UN	3,00
1002	PORTA DE MADEIRA LEI MACICA REGIONAL 1A 90X210X3,5, COM ADUELA E ALZAR DE 1A	UN	5,00
1003	PORTA SEMI-OCIA, REVESTIDA COM LAMINADO MELAMINICO, COR BRANCA, C/ BARRA DE APOIO EM AÇO INOX. 1 FOLHA DE ABRIR	UN	2,00
1004	PORTA EM ALUMINIO DE ABRIR TIPO VENEZIANA COM GUARNIÇÃO, FIXAÇÃO COM PARAFUSOS. FORNECIMENTO E INSTALAÇÃO AF 08/2015	M2	12,35
1005	JANELA BASCULANTE DE ALUMINIO E VIDRO 6MM	M2	11,22
1006	JANELA DE ALUMINIO DE CORRER, 2 FOLHAS, FIXAÇÃO COM ARGAMASSA, COM VIDROS 6MM, PADRONIZADA. AF 07/2016	M2	1,60
1007	JANELA EM ALUMINIO, VENEZIANA, SEM BANDEIRA, INCLUSO GUARNIÇÃO	M2	1,20
1008	PORTAO DE FERRO C/ TELA METALICA, INCLUSIVE CADEADO	M2	11,27
1009	ALÇAPÃO DE ALUMINIO, TIPO ESCAMA, COR FOSA	M2	1,00
1010	MACANETA TIPO ALAVANCA, PADRAO MEDIO	UN	21,00
1011	MACANETA TIPO ALAVANCA, PADRAO MEDIO	UN	3,00
1012	TARJETA TIPO LIVRE/OCUPADO PARA PORTA DE BANHEIRO	UN	2,00
11	INSTALAÇÕES HIDRÁULICAS (ALIMENTAÇÃO)		
1101	CAIXA D'ÁGUA EM POLIETILENO, 1500 LITROS. FORNECIMENTO	UN	2,00
1102	KIT CAVALETE PVC COM REGISTRO 1/2" - FORNECIMENTO E INSTALAÇÃO	UN	1,00
1103	REGISTRO DE GAVETA BRUTO, LATAO, ROSCÁVEL, 3/4" FORNECIDO E INSTALADO EM RAMAL DE ÁGUA. AF 12/2014	UN	2,00
1104	ADAPTADOR COM FLANGE E ANEL DE VEDAÇÃO, PVC, SOLDÁVEL, DN 25 MM X 3/4, INSTALADO EM RESERVAÇÃO DE ÁGUA DE EDIFICAÇÃO QUE POSSUA RESERVATÓRIO DE FIBRA/FIBROCIMENTO FORNECIMENTO E INSTALAÇÃO. AF 06/2016	UN	2,00
1105	JOELHO 45 GRAUS, PVC, SOLDÁVEL, DN 25MM, INSTALADO EM RAMAL OU SUB-RAMAL DE ÁGUA. FORNECIMENTO E INSTALAÇÃO. AF 12/2014	UN	1,00
1106	JOELHO 90 GRAUS, PVC, SOLDÁVEL, DN 25MM, INSTALADO EM RAMAL OU SUB-RAMAL DE ÁGUA. FORNECIMENTO E INSTALAÇÃO. AF 12/2014	UN	4,00
1107	LUIVA, PVC, SOLDÁVEL, DN 25MM, INSTALADO EM RAMAL DE DISTRIBUIÇÃO DE ÁGUA. FORNECIMENTO E INSTALAÇÃO. AF 12/2014	UN	1,00
1108	TUBO, PVC, SOLDÁVEL, DN 25MM, INSTALADO EM RAMAL OU SUB-RAMAL DE ÁGUA. FORNECIMENTO E INSTALAÇÃO. AF 12/2014	M	30,50
1109	TE, PVC, SOLDÁVEL, DN 25MM, INSTALADO EM RAMAL OU SUB-RAMAL DE ÁGUA. FORNECIMENTO E INSTALAÇÃO. AF 12/2014	UN	1,00



FLS. Nº 996
 PROC. Nº 106/2025
 RUBRICA: 10

Este documento encontra-se registrado no Conselho Regional de Engenharia e Agronomia do Estado do Maranhão, vinculado à Certidão nº 839206/2021, em 26/01/2021 emita



O documento neste ato registrado foi emitido em 26/01/2021 e contém 13 folhas

Certidão nº 839206/2021
 27/01/2021, 15:09
 Chave de Impressão: zaW00c

1210	RESERVATORIO ELEVADO C/ CAIXA D'ÁGUA EM FIBRA DE VIDRO DE 5.000 LITROS APOIADO EM ESTRUTURA PRE-MOLDADA CONCRETO, COMPOSTA DE CAPITEI, P/ALÇADO DA CAIXA E P/ILAR CILINDRICO C/ALTURA UTIL = 6,00M, INCLUSO FRETE E MONTAGEM NO LOCAL, EXC ETO INST.HIDRAULIC	UN	1,00
1211	INSTALAÇÕES HIDRAULICAS (ÁGUA FRIA)		
1201	ADAPTADOR COM FLANGE E ANEL DE VEDAÇÃO, PVC, SOLDÁVEL, DN 25 MM X 3/4, INSTALADO EM RESERVAÇÃO DE ÁGUA DE EDIFICAÇÃO QUE POSSUA RESERVATÓRIO DE FIBRA/FIBROCIMENTO FORNECIMENTO E INSTALAÇÃO.	UN	4,00
1202	ADAPTADOR COM FLANGE E ANEL DE VEDAÇÃO, PVC, SOLDÁVEL, DN 32 MM X 1, INSTALADO EM RESERVAÇÃO DE ÁGUA DE EDIFICAÇÃO QUE POSSUA RESERVATÓRIO DE FIBRA/FIBROCIMENTO FORNECIMENTO E INSTALAÇÃO.	UN	3,00
1203	ADAPTADOR COM FLANGE E ANEL DE VEDAÇÃO, PVC, SOLDÁVEL, DN 60 MM X 2, INSTALADO EM RESERVAÇÃO DE ÁGUA DE EDIFICAÇÃO QUE POSSUA RESERVATÓRIO DE FIBRA/FIBROCIMENTO FORNECIMENTO E INSTALAÇÃO.	UN	1,00
1204	ADAPTADOR PVC SOLD. FLANGES LIVRES P/CO. D'ÁGUA 75mm (2 1/2")	UN	3,00
1205	ADAPTADOR CURTO COM BOLSA E ROSCA PARA REGISTRO, PVC, SOLDÁVEL, DN 25MM X 3/4", INSTALADO EM RAMAL OU SUB-RAMAL DE ÁGUA - FORNECIMENTO E INSTALAÇÃO. AF 12/2014	UN	16,00
1206	ADAPTADOR CURTO COM BOLSA E ROSCA PARA REGISTRO, PVC, SOLDÁVEL, DN 32MM X 1/2", INSTALADO EM RAMAL OU SUB-RAMAL DE ÁGUA - FORNECIMENTO E INSTALAÇÃO. AF 12/2014	UN	6,00
1207	ADAPTADOR CURTO COM BOLSA E ROSCA PARA REGISTRO, PVC, SOLDÁVEL, DN 75MM X 2,1/2", INSTALADO EM PRUMADA DE ÁGUA - FORNECIMENTO E INSTALAÇÃO. AF 12/2014	UN	6,00
1208	ADAPTADOR CURTO COM BOLSA E ROSCA PARA REGISTRO, PVC, SOLDÁVEL, DN 60MM X 2", INSTALADO EM PRUMADA DE ÁGUA - FORNECIMENTO E INSTALAÇÃO. AF 12/2014	UN	14,00
1209	ADAPTADOR CURTO COM BOLSA E ROSCA PARA REGISTRO, PVC, SOLDÁVEL, DN 60MM X 2", INSTALADO EM PRUMADA DE ÁGUA - FORNECIMENTO E INSTALAÇÃO. AF 12/2014	UN	3,00
1210	JOELHO 45 GRAUS, PVC, SOLDÁVEL, DN 32MM, INSTALADO EM RAMAL OU SUB-RAMAL DE ÁGUA - FORNECIMENTO E INSTALAÇÃO. AF 12/2014	UN	1,00
1211	JOELHO 45 GRAUS, PVC, SOLDÁVEL, DN 60MM, INSTALADO EM PRUMADA DE ÁGUA - FORNECIMENTO E INSTALAÇÃO. AF 12/2014	UN	1,00
1212	CURVA 45 GRAUS, PVC, SOLDÁVEL, DN 75MM, INSTALADO EM PRUMADA DE ÁGUA - FORNECIMENTO E INSTALAÇÃO. AF 12/2014	UN	2,00
1213	JOELHO 90 GRAUS, PVC, SOLDÁVEL, DN 25MM, INSTALADO EM RAMAL OU SUB-RAMAL DE ÁGUA - FORNECIMENTO E INSTALAÇÃO. AF 12/2014	UN	10,00
1214	JOELHO 90 GRAUS, PVC, SOLDÁVEL, DN 32MM, INSTALADO EM RAMAL OU SUB-RAMAL DE ÁGUA - FORNECIMENTO E INSTALAÇÃO. AF 12/2014	UN	5,00
1215	JOELHO 90 GRAUS, PVC, SOLDÁVEL, DN 60MM, INSTALADO EM PRUMADA DE ÁGUA - FORNECIMENTO E INSTALAÇÃO. AF 12/2014	UN	3,00
1216	JOELHO 90 GRAUS, PVC, SOLDÁVEL, DN 75MM, INSTALADO EM PRUMADA DE ÁGUA - FORNECIMENTO E INSTALAÇÃO. AF 12/2014	UN	3,00
1217	TUBO, PVC, SOLDÁVEL, DN 25MM, INSTALADO EM RAMAL OU SUB-RAMAL DE ÁGUA - FORNECIMENTO E INSTALAÇÃO. AF 12/2014	M	36,00



F.L.S. Nº 997
 PROC. Nº 106 / 2025
 RUBRICA: 6

Este documento encontra-se registrado no Conselho Regional de Engenharia e Agronomia do Estado do Maranhão, vinculado à Certidão nº 839206/2021, em 26/01/2021 em emitida



1218	TUBO, PVC, SOLDÁVEL, DN 32MM, INSTALADO EM RAMAL OU SUB-RAMAL DE ÁGUA - FORNECIMENTO E INSTALAÇÃO AF 12/2014	M	12,50
1219	TUBO, PVC, SOLDÁVEL, DN 60MM, INSTALADO EM PRUMADA DE ÁGUA - FORNECIMENTO E INSTALAÇÃO. AF 12/2014	M	15,00
1220	TUBO, PVC, SOLDÁVEL, DN 75MM, INSTALADO EM PRUMADA DE ÁGUA - FORNECIMENTO E INSTALAÇÃO. AF 12/2014	M	19,00
1221	TE, PVC, SOLDÁVEL, DN 25MM, INSTALADO EM RAMAL OU SUB-RAMAL DE ÁGUA - FORNECIMENTO E INSTALAÇÃO. AF 12/2014	UN	3,00
1222	TE, PVC, SOLDÁVEL, DN 32MM, INSTALADO EM RAMAL OU SUB-RAMAL DE ÁGUA - FORNECIMENTO E INSTALAÇÃO. AF 12/2014	UN	2,00
1223	TE, PVC, SOLDÁVEL, DN 60MM, INSTALADO EM PRUMADA DE ÁGUA - FORNECIMENTO E INSTALAÇÃO. AF 12/2014	UN	2,00
1224	JOELHO 90 GRAUS COM BUCHA DE LATÃO, PVC, SOLDÁVEL, DN 25MM, X 3/4" INSTALADO EM RAMAL OU SUB-RAMAL DE ÁGUA - FORNECIMENTO E INSTALAÇÃO. AF 12/2014	UN	9,00
1225	JOELHO 90 GRAUS COM BUCHA DE LATÃO, PVC, SOLDÁVEL, DN 25MM, X 1/2" INSTALADO EM RAMAL OU SUB-RAMAL DE ÁGUA - FORNECIMENTO E INSTALAÇÃO. AF 12/2014	UN	4,00
1226	RAMAL DE ÁGUA - FORNECIMENTO E INSTALAÇÃO. AF 03/2015	UN	1,00
1227	BUCHA DE REDUÇÃO LONGA DE PVC RÍGIDO SOLDÁVEL, MARRON, DIAM = 60 X 25MM	UN	2,00
1228	BUCHA DE REDUÇÃO LONGA DE PVC RÍGIDO SOLDÁVEL, MARRON, DIAM = 75 X 60 MM	UN	2,00
1229	LUVA DE REDUÇÃO, PVC, SOLDÁVEL, DN 32MM X 25MM, INSTALADO EM RAMAL OU SUB-RAMAL DE ÁGUA - FORNECIMENTO E INSTALAÇÃO. AF 12/2014	UN	4,00
1230	TE DE REDUÇÃO, PVC, SOLDÁVEL, DN 32MM X 25MM, INSTALADO EM RAMAL OU SUB-RAMAL DE ÁGUA - FORNECIMENTO E INSTALAÇÃO. AF 12/2014	UN	1,00
1231	JOELHO DE REDUÇÃO 90º DE PVC RÍGIDO SOLDÁVEL, MARRON, DIAM = 32 X 25MM	UN	2,00
13	INSTALAÇÕES SANITÁRIAS (ESGOTO)		
1301	CAIXA DE GORDURA/SABÃO EM ALVENARIA	UN	1,00
1302	CAIXA DE GORDURA SIMPLES EM CONCRETO PRE-MOLDADO DN 40MM COM TAMPA - FORNECIMENTO E INSTALAÇÃO	UN	1,00
1303	CAIXA DE INSPEÇÃO EM ALVENARIA DE TIPO MACIÇO 60X60X60CM, REVESTIDA INTERNAMENTE COM BARRA LISA (CIMENTO E AREIA, TRAÇO 1:4) E=2,0CM, COM TAMPA PRE-MOLDADA DE CONCRETO E FUNDO DE CONCRETO 15MPA TIPO C - ESCAVACÃO E CONEÇÃO	UN	4,00
1304	CAIXA SIFONADA, PVC, DN 100 X 100 X 50 MM, JUNTA ELÁSTICA, FORNECIDA E INSTALADA EM RAMAL DE DESCARGA OU EM RAMAL DE ESGOTO SANITÁRIO. AF 12/2014	UN	4,00
1305	RAIO SIFONADO, PVC, DN 100 X 40 MM, JUNTA SOLDÁVEL, FORNECIDO E INSTALADO EM RAMAL DE DESCARGA OU EM RAMAL DE ESGOTO SANITÁRIO. AF 12/2014	UN	2,00
1306	CURVA CURTA 90 GRAUS, PVC, SERIE NORMAL, ESGOTO PREDIAL, DN 40 MM, JUNTA SOLDÁVEL, FORNECIDO E INSTALADO EM RAMAL DE DESCARGA OU RAMAL DE ESGOTO SANITÁRIO. AF 12/2014	UN	12,00
1307	JOELHO 45 GRAUS, PVC, SERIE NORMAL, ESGOTO PREDIAL, DN 40 MM, JUNTA SOLDÁVEL, FORNECIDO E INSTALADO EM RAMAL DE DESCARGA OU RAMAL DE ESGOTO SANITÁRIO. AF 12/2014	UN	4,00

Certidão nº 839206/2021, 15:09
 27/01/2021, 15:09
 Chave de Impressão: zaW0c

O documento neste ato registrado foi emitido em 26/01/2021 e contém 13 folhas



FLS. Nº 998
 PROC. Nº 106/2025
 RUBRICA: 10

Este documento encontra-se registrado no Conselho Regional de Engenharia e Agronomia do Estado do Maranhão, vinculado à Certidão nº 839206/2021, em 26/01/2021 emitida



O documento neste ato registrado foi emitido em 26/01/2021 e contém 13 folhas

Certidão nº 839206/2021, 15:00
 27/01/2021, 15:00
 Chave de Impressão: zAW00c

1308	JOELHO 45 GRAUS, PVC, SERIE NORMAL, ESGOTO PREDIAL, DN 50 MM, JUNTA ELÁSTICA, FORNECIDO E INSTALADO EM RAMAL DE DESCARGA OU RAMAL DE ESGOTO SANITÁRIO. AF 12/2014	UN	8,00
1309	JOELHO 45 GRAUS, PVC, SERIE NORMAL, ESGOTO PREDIAL, DN 100 MM, JUNTA ELÁSTICA, FORNECIDO E INSTALADO EM RAMAL DE DESCARGA OU RAMAL DE ESGOTO SANITÁRIO. AF 12/2014	UN	4,00
1310	JOELHO 90 GRAUS, PVC, SERIE NORMAL, ESGOTO PREDIAL, DN 100 MM, JUNTA ELÁSTICA, FORNECIDO E INSTALADO EM RAMAL DE DESCARGA OU RAMAL DE ESGOTO SANITÁRIO. AF 12/2014	UN	4,00
1311	JOELHO 90 GRAUS, PVC, SERIE NORMAL, ESGOTO PREDIAL, DN 50 MM, JUNTA ELÁSTICA, FORNECIDO E INSTALADO EM RAMAL DE DESCARGA OU RAMAL DE ESGOTO SANITÁRIO. AF 12/2014	UN	4,00
1312	JUNÇÃO SIMPLES EM PVC RÍGIDO C/ ANEIS, PARA ESGOTO PRIMÁRIO, DIÂM = 75 X 50MM	UN	2,00
1313	LUVA SIMPLES, PVC, SERIE NORMAL, ESGOTO PREDIAL, DN 100 MM, JUNTA ELÁSTICA, FORNECIDO E INSTALADO EM RAMAL DE DESCARGA OU RAMAL DE ESGOTO SANITÁRIO. AF 12/2014	UN	12,00
1314	LUVA SIMPLES, PVC, SERIE NORMAL, ESGOTO PREDIAL, DN 50 MM, JUNTA ELÁSTICA, FORNECIDO E INSTALADO EM RAMAL DE DESCARGA OU RAMAL DE ESGOTO SANITÁRIO. AF 12/2014	UN	14,00
1315	JUNÇÃO SIMPLES, PVC, SERIE NORMAL, ESGOTO PREDIAL, DN 100 X 100 MM, JUNTA ELÁSTICA, FORNECIDO E INSTALADO EM RAMAL DE DESCARGA OU RAMAL DE ESGOTO SANITÁRIO. AF 12/2014	UN	2,00
1316	JUNÇÃO SIMPLES, PVC, SERIE NORMAL, ESGOTO PREDIAL, DN 50 X 50 MM, JUNTA ELÁSTICA, FORNECIDO E INSTALADO EM RAMAL DE DESCARGA OU RAMAL DE ESGOTO SANITÁRIO. AF 12/2014	UN	2,00
1317	JUNÇÃO SIMPLES DE REDUÇÃO PVC P/ ESGOTO 100X50MM (4"X2")-C/ ANEIS	UN	2,00
1318	TUBO PVC, SERIE NORMAL, ESGOTO PREDIAL, DN 100 MM, FORNECIDO E INSTALADO EM RAMAL DE DESCARGA OU RAMAL DE ESGOTO SANITÁRIO. AF 12/2014	M	18,00
1319	TUBO PVC, SERIE NORMAL, ESGOTO PREDIAL, DN 40 MM, FORNECIDO E INSTALADO EM RAMAL DE DESCARGA OU RAMAL DE ESGOTO SANITÁRIO. AF 12/2014	M	8,00
1320	TUBO PVC, SERIE NORMAL, ESGOTO PREDIAL, DN 50 MM, FORNECIDO E INSTALADO EM RAMAL DE DESCARGA OU RAMAL DE ESGOTO SANITÁRIO. AF 12/2014	M	25,27
1321	FOSSA SEPTICA EM ALVENARIA DE TIJOLO CERAMICO MACICO DIMENSOES EXTERNAS SEM TAMPA 2,80X1,40X1,55M, VOLUME UTIL DE 3.900 LITROS, REVESTIDA INTERNAMENTE COM BARRA USA, COM TAMPA EM CONCRETO ARMADO COM ESPESSURA 8CM	UN	1,00
1322	SUMIDOURO EM ALVENARIA DE TIJOLO CERAMICO MACICO DIAMETRO 1,50M E ALTURA 2,50M, COM TAMPA EM CONCRETO ARMADO ESPESSURA 10CM	UN	2,00
1401	INSTALAÇÕES SANITÁRIAS (VENTILAÇÃO)		
1402	CURVA CURTA 90 GRAUS, PVC, SERIE NORMAL, ESGOTO PREDIAL, DN 50 MM, JUNTA ELÁSTICA, FORNECIDO E INSTALADO EM PRUMADA DE ESGOTO SANITÁRIO OU VENTILAÇÃO. AF 12/2014	UN	4,00
1403	CURVA CURTA 90 GRAUS, PVC, SERIE NORMAL, ESGOTO PREDIAL, DN 75 MM, JUNTA ELÁSTICA, FORNECIDO E INSTALADO EM PRUMADA DE ESGOTO SANITÁRIO OU VENTILAÇÃO. AF 12/2014	UN	4,00
1404	JOELHO 90 GRAUS, PVC, SERIE NORMAL, ESGOTO PREDIAL, DN 50 MM, JUNTA ELÁSTICA, FORNECIDO E INSTALADO EM PRUMADA DE ESGOTO SANITÁRIO OU VENTILAÇÃO. AF 12/2014	UN	2,00
1405	JOELHO 90 GRAUS, PVC, SERIE NORMAL, ESGOTO PREDIAL, DN 75 MM, JUNTA ELÁSTICA, FORNECIDO E INSTALADO EM PRUMADA DE ESGOTO SANITÁRIO OU VENTILAÇÃO. AF 12/2014	UN	2,00
1406	LUVA SIMPLES, PVC, SERIE NORMAL, ESGOTO PREDIAL, DN 75 MM, JUNTA ELÁSTICA, FORNECIDO E INSTALADO EM PRUMADA DE ESGOTO SANITÁRIO OU VENTILAÇÃO. AF 12/2014	UN	6,00



FLS. Nº 999
 PROC. Nº 106/2025
 RUBRICA: 10

Este documento encontra-se registrado no Conselho Regional de Engenharia e Agronomia do Estado do Maranhão, vinculado à Certidão nº 839206/2021, em 26/01/2021 em 26/01/2021 emitida



Certidão nº 839206/2021
 27/01/2021, 15:09

Chave de Impressão: zaW0c

O documento neste ato registrado foi emitido em 26/01/2021 e contém 13 folhas

1406	TUBO PVC, SERIE NORMAL, ESGOTO PREDIAL, DN 50 MM, FORNECIDO E INSTALADO EM PRUMADA DE ESGOTO SANITÁRIO OU VENTILAÇÃO. AF 12/2014	M	10,00
1407	TUBO PVC, SERIE NORMAL, ESGOTO PREDIAL, DN 75 MM, FORNECIDO E INSTALADO EM PRUMADA DE ESGOTO SANITÁRIO OU VENTILAÇÃO. AF 12/2014	M	10,00
1408	TE PVC, SERIE NORMAL, ESGOTO PREDIAL, DN 50 X 50 MM, JUNTA ELÁSTICA, FORNECIDO E INSTALADO EM PRUMADA DE ESGOTO SANITÁRIO OU VENTILAÇÃO. AF 12/2014	UN	4,00
1409	TE PVC BRANCO C/REDUÇÃO P/ESGOTO D=75X50MM (3"X2")	UN	2,00
1410	TE PVC BRANCO C/REDUÇÃO P/ESGOTO D=100X75mm (4"X3")	UN	2,00
15	LOUÇAS METÁIS E ACESSÓRIOS	UN	2,00
1501	TORNEIRA PLÁSTICA 3/4" PARA TANQUE - FORNECIMENTO E INSTALAÇÃO. AF 12/2013	UN	2,00
1502	TORNEIRA TIPO JARDIM CROMADA	UN	2,00
1503	CHUVEIRO PLÁSTICO BRANCO SIMPLES COM HASTE PLÁSTICO BRANCA - FORNECIMENTO E INSTALAÇÃO	UN	2,00
1504	LAVATÓRIO LOUÇA BRANCA SUSPENSO, 29,5 X 39CM OU EQUIVALENTE, PADRÃO POPULAR, INCLUSO SIFÃO FLEXÍVEL EM PVC, VALVULA E ENGATE FLEXÍVEL 30CM EM PLÁSTICO E TORNEIRA CROMADA DE MESA, PADRÃO POPULAR - FORNECIMENTO E INSTALAÇÃO. AF 12/2013	UN	2,00
1505	CUBA DE EMBUTIR DE AÇO INOXIDÁVEL MÉDIA, INCLUSO VALVULA TIPO AMERICANA E SIFÃO TIPO GARRAFA EM AF 12/2013	UN	2,00
1506	METAL CROMADO - FORNECIMENTO E INSTALAÇÃO. AF 12/2013	UN	2,00
1507	ENGATE FLEXÍVEL EM PLÁSTICO BRANCO, 1/2" X 30CM - FORNECIMENTO E INSTALAÇÃO. AF 12/2013	UN	4,00
1508	TORNEIRA CROMADA DE MESA, 1/2" OU 3/4", PARA LAVATÓRIO, PADRÃO POPULAR - FORNECIMENTO E INSTALAÇÃO. AF 12/2013	UN	4,00
1509	TORNEIRA CROMADA TIPO MÓVEL, DE MESA, 1/2" OU 3/4", PARA PIA DE COZINHA, PADRÃO ALTO - FORNECIMENTO E INSTALAÇÃO. AF 12/2013	UN	2,00
1510	TANQUE DE MÁRMORE SINTÉTICO SUSPENSO, 22L OU EQUIVALENTE, INCLUSO SIFÃO TIPO GARRAFA EM PVC, VALVULA PLÁSTICA E TORNEIRA DE METAL CROMADO PADRÃO POPULAR - FORNECIMENTO E INSTALAÇÃO. AF 12/2013	UN	1,00
1511	VASO SANITÁRIO SIFONADO COM CAIXA ACOPLADA LOUÇA BRANCA, INCLUSO ENGATE FLEXÍVEL EM PLÁSTICO BRANCO, 1/2" X 40CM - FORNECIMENTO E INSTALAÇÃO. AF 12/2013	UN	2,00
1512	VASO SANITÁRIO SIFONADO PARA PCD, COM FIJO FRONTAL, PARA VALVULA DE DESCARGA, EM LOUÇA BRANCA, COM ACESSÓRIOS, INCLUSIVE ASSENTO PLÁSTICO, BOLSA DE BORRACHA PARA LIGAÇÃO, TUBO PVC LIGAÇÃO - FORNECIMENTO E INSTALAÇÃO	UN	2,00
1513	REGISTRO GAVETA 1" BRUTO LATÃO - FORNECIMENTO E INSTALAÇÃO	UN	3,00
1514	REGISTRO GAVETA 2" BRUTO LATÃO - FORNECIMENTO E INSTALAÇÃO	UN	5,00
1515	REGISTRO DE GAVETA BRUTO, LATÃO, ROSCÁVEL 3/4", FORNECIDO E INSTALADO EM RAMAL DE ÁGUA. AF 12/2014	UN	5,00
1516	REGISTRO DE PRESSÃO BRUTO, LATÃO, ROSCÁVEL 3/4", COM ACABAMENTO E CANOPLA CROMADOS, FORNECIDO E INSTALADO EM RAMAL DE ÁGUA. AF 12/2014	UN	2,00
1517	VALVULA DESCARGA 1.1/4" COM REGISTRO, ACABAMENTO EM METAL CROMADO - FORNECIMENTO E INSTALAÇÃO	UN	2,00



